

**Acuse**

martes, 7 de febrero de 2023

Usuario:	Estado Financiero	Periodo Captura	Archivo PDF	Archivo XLS
SUBPA	Estado de Actividades	CUENTA 2022	1_Estado de Actividades_2022_PAES_SPA.pdf	1_Estado de Actividades_2022_PAES_SPA.xlsx
SUBPA	Estado de Situación Financiera	CUENTA 2022	2_Estado de Situación Financiera_2022_PAES_SPA.pdf	2_Estado de Situación Financiera_2022_PAES_SPA.xlsx
SUBPA	Estado de Variación en la Hacienda Pública	CUENTA 2022	3_Estado de Variación en la Hacienda Pública_2022_PAES_SPA.pdf	3_Estado de Variación en la Hacienda Pública_2022_PAES_SPA.xlsx
SUBPA	Estado de Cambios en la Situación Financiera	CUENTA 2022	4_Estado de Cambios en la Situación Financiera_2022_PAES_SPA.pdf	4_Estado de Cambios en la Situación Financiera_2022_PAES_SPA.xlsx
SUBPA	Estado de Flujos de Efectivo	CUENTA 2022	5_Estado de Flujos de Efectivo_2022_PAES_SPA.pdf	5_Estado de Flujos de Efectivo_2022_PAES_SPA.xlsx
SUBPA	Informe Sobre Pasivos Contingentes	CUENTA 2022	6_Informe Sobre Pasivos Contingentes_2022_PAES_SPA.pdf	6_Informe Sobre Pasivos Contingentes_2022_PAES_SPA.xlsx
SUBPA	Nota de Desglose	CUENTA 2022	7_Nota de Desglose_2022_PAES_SPA.pdf	7_Nota de Desglose_2022_PAES_SPA.xlsx
SUBPA	Notas de Memoria(Cuentas de Orden)	CUENTA 2022	8_Notas de Memoria(Cuentas de Orden)_2022_PAES_SPA.pdf	8_Notas de Memoria(Cuentas de Orden)_2022_PAES_SPA.xlsx
SUBPA	Notas a la Gestión Administrativa	CUENTA 2022	9_Notas a la Gestión Administrativa_2022_PAES_SPA.pdf	9_Notas a la Gestión Administrativa_2022_PAES_SPA.xlsx
SUBPA	Introduccion	CUENTA 2022	10_Introduccion_2022_PAES_SPA.pdf	10_Introduccion_2022_PAES_SPA.xls
SUBPA	Estado Analítico del Activo	CUENTA 2022	10_Estado Analítico del Activo_2022_PAES_SPA.pdf	10_Estado Analítico del Activo_2022_PAES_SPA.xlsx
SUBPA	Estado Analítico de la Deuda y Otros Pasivos	CUENTA 2022	11_Estado Analítico de la Deuda y Otros Pasivos_2022_PAES_SPA.pdf	11_Estado Analítico de la Deuda y Otros Pasivos_2022_PAES_SPA.xlsx
SUBPA	Estado Analítico de Ingresos Por Rubro	CUENTA 2022	12_Estado Analítico de Ingresos Por Rubro_2022_PAES_SPA_2023229541.pdf	12_Estado Analítico de Ingresos Por Rubro_2022_PAES_SPA.xlsx
SUBPA	Estado Analítico de Ingresos Por Fuente de Financi	CUENTA 2022	13_Estado Analítico de Ingresos Por Fuente de Financiamiento_2022_PAES_SPA.pdf	13_Estado Analítico de Ingresos Por Fuente de Financiamiento_2022_PAES_SPA.xlsx
SUBPA	Estado Analítico de Ingresos Clasificación Económi	CUENTA 2022	14_Estado Analítico de Ingresos Clasificación Económica_2022_PAES_SPA.pdf	14_Estado Analítico de Ingresos Clasificación Económica_2022_PAES_SPA.xlsx
SUBPA	Estado Analítico del Ejercicio del Presupuesto de	CUENTA 2022	15_Estado Analítico del Ejercicio del Presupuesto de Egresos Clasificación Administrativa (Dependencia)_2022_PAES_SPA.pdf	15_Estado Analítico del Ejercicio del Presupuesto de Egresos Clasificación Administrativa (Dependencia)_2022_PAES_SPA.xlsx
SUBPA	Estado Analítico del Ejercicio del Presupuesto de	CUENTA 2022	16_Estado Analítico del Ejercicio del Presupuesto de Egresos Clasificación Económica (por Tipo de Gasto)_2022_PAES_SPA.pdf	16_Estado Analítico del Ejercicio del Presupuesto de Egresos Clasificación Económica (por Tipo de Gasto)_2022_PAES_SPA.xlsx
SUBPA	Estado Analítico del Ejercicio del Presupuesto de	CUENTA 2022	17_Estado Analítico del Ejercicio del Presupuesto de Egresos Clasificación por Objeto del Gasto (Capítulo y Concepto)_2022_PAES_SPA.pdf	17_Estado Analítico del Ejercicio del Presupuesto de Egresos Clasificación por Objeto del Gasto (Capítulo y Concepto)_2022_PAES_SPA.xlsx
SUBPA	Estado Analítico del Ejercicio del Presupuesto de	CUENTA 2022	18_Estado Analítico del Ejercicio del	18_Estado Analítico del Ejercicio del



### Acuse

martes, 7 de febrero de 2023

Usuario:	Estado Financiero	Periodo Captura	Archivo PDF	Archivo XLS
SUBPA	Estado de Actividades	CUENTA 2022	1_Estado de Actividades_2022_PAES_SPA.pdf	1_Estado de Actividades_2022_PAES_SPA.xlsx
SUBPA	Estado de Situación Financiera	CUENTA 2022	2_Estado de Situación Financiera_2022_PAES_SPA.pdf	2_Estado de Situación Financiera_2022_PAES_SPA.xlsx
SUBPA	Estado de Variación en la Hacienda Pública	CUENTA 2022	3_Estado de Variación en la Hacienda Pública_2022_PAES_SPA.pdf	3_Estado de Variación en la Hacienda Pública_2022_PAES_SPA.xlsx
SUBPA	Estado de Cambios en la Situación Financiera	CUENTA 2022	4_Estado de Cambios en la Situación Financiera_2022_PAES_SPA.pdf	4_Estado de Cambios en la Situación Financiera_2022_PAES_SPA.xlsx
SUBPA	Estado de Flujos de Efectivo	CUENTA 2022	5_Estado de Flujos de Efectivo_2022_PAES_SPA.pdf	5_Estado de Flujos de Efectivo_2022_PAES_SPA.xlsx
SUBPA	Informe Sobre Pasivos Contingentes	CUENTA 2022	6_Informe Sobre Pasivos Contingentes_2022_PAES_SPA.pdf	6_Informe Sobre Pasivos Contingentes_2022_PAES_SPA.xlsx
SUBPA	Nota de Desglose	CUENTA 2022	7_Nota de Desglose_2022_PAES_SPA.pdf	7_Nota de Desglose_2022_PAES_SPA.xlsx
SUBPA	Notas de Memoria(Cuentas de Orden)	CUENTA 2022	8_Notas de Memoria(Cuentas de Orden)_2022_PAES_SPA.pdf	8_Notas de Memoria(Cuentas de Orden)_2022_PAES_SPA.xlsx
SUBPA	Notas a la Gestión Administrativa	CUENTA 2022	9_Notas a la Gestión Administrativa_2022_PAES_SPA.pdf	9_Notas a la Gestión Administrativa_2022_PAES_SPA.xlsx
SUBPA	Introduccion	CUENTA 2022	10_Introduccion_2022_PAES_SPA.pdf	10_Introduccion_2022_PAES_SPA.xls
SUBPA	Estado Analítico del Activo	CUENTA 2022	10_Estado Analítico del Activo_2022_PAES_SPA.pdf	10_Estado Analítico del Activo_2022_PAES_SPA.xlsx
SUBPA	Estado Analítico de la Deuda y Otros Pasivos	CUENTA 2022	11_Estado Analítico de la Deuda y Otros Pasivos_2022_PAES_SPA.pdf	11_Estado Analítico de la Deuda y Otros Pasivos_2022_PAES_SPA.xlsx
SUBPA	Estado Analítico de Ingresos Por Rubro	CUENTA 2022	12_Estado Analítico de Ingresos Por Rubro_2022_PAES_SPA_2023229541.pdf	12_Estado Analítico de Ingresos Por Rubro_2022_PAES_SPA.xlsx
SUBPA	Estado Analítico de Ingresos Por Fuente de Financi	CUENTA 2022	13_Estado Analítico de Ingresos Por Fuente de Financiamiento_2022_PAES_SPA.pdf	13_Estado Analítico de Ingresos Por Fuente de Financiamiento_2022_PAES_SPA.xlsx
SUBPA	Estado Analítico de Ingresos Clasificación Económi	CUENTA 2022	14_Estado Analítico de Ingresos Clasificación Económica_2022_PAES_SPA.pdf	14_Estado Analítico de Ingresos Clasificación Económica_2022_PAES_SPA.xlsx
SUBPA	Estado Analítico del Ejercicio del Presupuesto de	CUENTA 2022	15_Estado Analítico del Ejercicio del Presupuesto de Egresos Clasificación Administrativa (Dependencia)_2022_PAES_SPA.pdf	15_Estado Analítico del Ejercicio del Presupuesto de Egresos Clasificación Administrativa (Dependencia)_2022_PAES_SPA.xlsm
SUBPA	Estado Analítico del Ejercicio del Presupuesto de	CUENTA 2022	16_Estado Analítico del Ejercicio del Presupuesto de Egresos Clasificación Económica (por Tipo de Gasto)_2022_PAES_SPA.pdf	16_Estado Analítico del Ejercicio del Presupuesto de Egresos Clasificación Económica (por Tipo de Gasto)_2022_PAES_SPA.xlsx
SUBPA	Estado Analítico del Ejercicio del Presupuesto de	CUENTA 2022	17_Estado Analítico del Ejercicio del Presupuesto de Egresos Clasificación por Objeto del Gasto (Capítulo y Concepto)_2022_PAES_SPA.pdf	17_Estado Analítico del Ejercicio del Presupuesto de Egresos Clasificación por Objeto del Gasto (Capítulo y Concepto)_2022_PAES_SPA.xlsx
SUBPA	Estado Analítico del Ejercicio del Presupuesto de	CUENTA 2022	18_Estado Analítico del Ejercicio del	18_Estado Analítico del Ejercicio del

**SUBSISTEMA DE PREPARATORIA ABIERTA**

**Introducción**

Del 1 de Enero al 31 de Diciembre de 2022

(Pesos)

**INTRODUCCION**

ESTE SUBSISTEMA DE PREPARATORIA ABIERTA Y TELEBACHILLERATO DEL ESTADO DE CHIHUAHUA CON GIRO DE ESCUELAS DE EDUCACIÓN MEDIA SUPERIOR PERTENECIENTES AL SECTOR PÚBLICO, PRESENTA LA SIGUIENTE INFORMACIÓN PARA LA CUENTA PÚBLICA DEL EJERCICIO 2022, LA CUAL CONSISTE EN INFORMACIÓN CONTABLE, PRESUPUESTAL Y PROGRAMÁTICA.

Bajo protesta de decir la verdad declaramos que los Estados Financieros y sus Notas son razonablemente correctos y son responsabilidad del emisor.

**MTRA. ALMENDRA DEL CARMEN PIÑON CANO**  
DIRECTORA ADMINISTRATIVA

  
**C.P. VIENA GEORGINA COVARRUBIAS ORDOÑEZ**  
JEFA DE DEPARTAMENTO DE RECURSOS FINANCIEROS

**SUBSISTEMA DE PREPARATORIA ABIERTA**

**Estado de Actividades**

Del 1 de Enero al 31 de Diciembre de 2022 y del 1 de Enero al 31 de Diciembre de 2021

Concepto	2022	2021
<b>INGRESOS Y OTROS BENEFICIOS</b>		
<b>Ingresos de la Gestión</b>	<b>14,678,955</b>	<b>10,288,149</b>
Impuestos	0	0
Cuotas y Aportaciones de Seguridad Social	0	0
Contribuciones de Mejoras	0	0
Derechos	0	0
Productos	2,476,727	0
Aprovechamientos	0	0
Ingresos por Venta de Bienes y Prestación de Servicios	12,202,228	10,288,149
<b>Participaciones, Aportaciones, Convenios, Incentivos Derivados de la Colaboración Fiscal, Fondos Distintos de Aportaciones, Transferencias, Asignaciones, Subsidios y Subvenciones, y Pensiones y Jubilaciones</b>	<b>227,174,077</b>	<b>197,149,657</b>
Participaciones, Aportaciones, Convenios, Incentivos Derivados de la Colaboración Fiscal Fondos Distintos de Aportaciones	0	46,771,582
Transferencias, Asignaciones, Subsidios y Subvenciones, y Pensiones y Jubilaciones	227,174,077	150,378,075
<b>Otros Ingresos y Beneficios</b>	<b>1,860,913</b>	<b>2,165,975</b>
Ingresos Financieros	187,887	2,165,975
Incremento por Variación de Inventarios	0	0
Disminución del Exceso de Estimaciones por Pérdida o Deterioro u Obsolescencia	0	0
Disminución del Exceso de Provisiones	0	0
Otros Ingresos y Beneficios Varios	1,673,026	0
<b>Total de Ingresos y Otros Beneficios</b>	<b>243,713,945</b>	<b>209,603,781</b>
<b>GASTOS Y OTRAS PERDIDAS</b>		
<b>Gastos de Funcionamiento</b>	<b>229,339,287</b>	<b>203,612,970</b>
Servicios Personales	201,112,887	193,626,608
Materiales y Suministros	6,176,116	3,916,199
Servicios Generales	22,050,284	6,070,163
<b>Transferencia, Asignaciones, Subsidios y Otras Ayudas</b>	<b>1,900,040</b>	<b>1,612,300</b>
Transferencias Internas y Asignaciones al Sector Público	0	0
Transferencias al Resto del Sector Público	0	0
Subsidios y Subvenciones	1,900,040	1,612,300
Ayudas Sociales	0	0
Pensiones y Jubilaciones	0	0
Transferencias a Fideicomisos, Mandatos y Contratos Análogos	0	0
Transferencias a la Seguridad Social	0	0
Donativos	0	0
Transferencias al Exterior	0	0
<b>Participaciones y Aportaciones</b>	<b>0</b>	<b>0</b>
Participaciones	0	0
Aportaciones	0	0
Convenios	0	0
<b>Intereses, Comisiones y Otros Gastos de la Deuda Pública</b>	<b>0</b>	<b>0</b>
Intereses de la Deuda Pública	0	0
Comisiones de la Deuda Pública	0	0
Gastos de la Deuda Pública	0	0
Costo por Coberturas	0	0
Apoyos Financieros	0	0
<b>Otros Gastos y Pérdidas Extraordinarias</b>	<b>746,669</b>	<b>1,491,616</b>
Estimaciones, Depreciaciones, Deterioros, Obsolescencia y Amortizaciones	746,669	1,491,616
Provisiones	0	0
Disminución de Inventarios	0	0
Aumento por Insuficiencia de Estimaciones por Pérdida o Deterioro y Obsolescencia	0	0
Aumento por Insuficiencia de Provisiones	0	0
Otros Gastos	0	0
<b>Inversión Pública</b>	<b>0</b>	<b>0</b>
Inversión Pública no Capitalizable	0	0
<b>Total de Gastos y Otras Pérdidas</b>	<b>231,985,996</b>	<b>206,716,886</b>
<b>Resultados del Ejercicio (Ahorro/Desahorro)</b>	<b>11,727,949</b>	<b>2,886,895</b>

Bajo protesta de decir la verdad declaramos que los Estados Financieros y sus Notas, son razonablemente correctos y son responsabilidad del emisor.

MTRA. ALMENDRA DEL CARMEN PIÑON CANO

DIRECTORA ADMINISTRATIVA

C.P. VIENA GEORGINA COVARRUBIAS  
ORDOÑEZ

JEFA DE DEPARTAMENTO DE RECURSOS

**SUBSISTEMA DE PREPARATORIA ABIERTA**  
**Estado de Situación Financiera**  
 Al 31 de Diciembre de 2022 y al 31 de Diciembre de 2021

ACTIVO	Concepto	2022	2021	PASIVO	Concepto	2022	2021
<b>Activo Circulante</b>				<b>Pasivo Circulante</b>			
Efectivo y Equivalentes	64,119,748	66,731,401	Cuentas por Pagar a Corto Plazo	18,316,957	32,310,957		
Derechos a Recibir Efectivo o Equivalentes	29,696,804	39,144,267	Documentos por Pagar a Corto Plazo	0	0		
Derechos a Recibir Bienes o Servicios	0	0	Porción a Corto Plazo de la Deuda Pública a Largo Plazo	0	0		
Inventarios	0	0	Títulos y Valores a Corto Plazo	0	0		
Almacenes	0	0	Pasivos Diferidos a Corto Plazo	0	0		
Estimación por Pérdida o Deterioro de Activos Circulantes	0	0	Fondos y Bienes de Terceros en Garantía y/o Administración a Corto Plazo	0	0		
Otros Activos Circulantes	0	0	Provisiones a Corto Plazo	36,973	343,200		
<b>Total de Activos Circulantes</b>	<b>93,806,552</b>	<b>105,875,668</b>	Otros Pasivos a Corto Plazo	0	0		
<b>Activo No Circulante</b>			<b>Total de Pasivos Circulantes</b>	<b>18,353,930</b>	<b>32,654,157</b>		
Inversiones Financieras a Largo Plazo	0	0	<b>Pasivo No Circulante</b>				
Derechos a Recibir Efectivo o Equivalentes a Largo Plazo	5,246,000	0	Cuentas por Pagar a Largo Plazo	0	0		
Bienes Inmuebles, Infraestructura y Construcciones en Proceso	16,716,150	16,636,925	Documentos por Pagar a Largo Plazo	0	0		
Activos Muebles	1,484,630	1,377,902	Deuda Pública a Largo Plazo	0	0		
Activos Intangibles	-16,603,521	-15,856,854	Pasivos Diferidos a Largo Plazo	0	0		
Depreciación, Deterioro y Amortización Acumulada de Bienes	0	0	Fondos y Bienes de Terceros en Garantía y/o en Administración a Largo Plazo	45,908,019	45,908,018		
Activos Diferidos	-28,764,167	-28,764,167	Provisiones a Largo Plazo	0	0		
Otros Activos no Circulantes	0	0					
<b>Total de Activos No Circulantes</b>	<b>-21,920,908</b>	<b>-26,606,194</b>	<b>Total de Pasivos No Circulantes</b>	<b>45,908,019</b>	<b>45,908,018</b>		
<b>Total del Activo</b>	<b>71,885,644</b>	<b>79,269,474</b>	<b>Total del Pasivo</b>	<b>64,261,949</b>	<b>78,562,175</b>		
			<b>HACIENDA PÚBLICA/ PATRIMONIO</b>				
			Hacienda Pública/Patrimonio Contribuido	9,289,943	4,043,943		
			Aportaciones	0	4,043,943		
			Donaciones de Capital	5,246,000	0		
			Actualización de la Hacienda Pública / Patrimonio	4,043,943	0		
			<b>Hacienda Pública/Patrimonio Generado</b>	<b>-1,666,248</b>	<b>-3,336,644</b>		
			Resultados del Ejercicio (Ahorro/Desahorro)	11,727,949	2,896,895		
			Resultados de Ejercicios Anteriores	-13,394,197	-6,223,539		
			Revalúos	0	0		
			Reservas	0	0		
			Rectificaciones de Resultados de Ejercicios Anteriores	0	0		
			<b>Exceso o Insuficiencia en la Actualización de la Hacienda Pública/Patrimonio</b>	<b>0</b>	<b>0</b>		
			Resultado por Posición Monetaria	0	0		
			Resultado por Tenencia de Activos no Monetarios	0	0		
			<b>Total Hacienda Pública/ Patrimonio</b>	<b>7,623,695</b>	<b>707,299</b>		
			<b>Total del Pasivo y Hacienda Pública / Patrimonio</b>	<b>71,885,644</b>	<b>79,269,474</b>		

Bajo protesta de decir la verdad declaramos que los Estados Financieros y las Notas son razonablemente correctos y son responsabilidad del emisor.

MTRA. ALMENDRA DEL CARMEN PIÑÓN CANO  
 DIRECTORA ADMINISTRATIVA

C. P. VIENA GEORGINA COVARRUBIAS ORDÓÑEZ  
 JEFA DE DEPARTAMENTO DE RECURSOS FINANCIEROS

**SUBSISTEMA DE PREPARATORIA ABIERTA**  
Estado de Variación en la Hacienda Pública

Del 1 de Enero al 31 de Diciembre de 2022 y del 1 de Enero al 31 de Diciembre de 2021

Concepto	Hacienda Pública / Patrimonio Contribuido	Hacienda Pública / Patrimonio Generado de Ejercicios Anteriores	Hacienda Pública / Patrimonio Generado del Ejercicio	Exceso o Insuficiencia en la Actualización de la Hacienda Pública/ Patrimonio	Total
<b>Hacienda Pública/ Patrimonio Contribuido Neto 2021</b>	4,043,943	0	0	0	4,043,943
Aportaciones	0	0	0	0	0
Donaciones de Capital	0	0	0	0	0
Actualización de la Hacienda Pública/ Patrimonio	4,043,943	0	0	0	4,043,943
<b>Hacienda Pública/ Patrimonio Generado Neto 2021</b>	0	-3,336,643	0	0	-3,336,643
Resultados del Ejercicio (Ahorro/Desahorro)	0	0	0	0	0
Resultados de Ejercicios Anteriores	0	-3,336,643	0	0	-3,336,643
Revaluos	0	0	0	0	0
Reservas	0	0	0	0	0
Rectificaciones de Resultados de Ejercicios Anteriores	0	0	0	0	0
<b>Exceso o Insuficiencia en la Actualización de la Hacienda Pública/ Patrimonio Neto 2021</b>	0	0	0	0	0
Resultado por Posición Monetaria	0	0	0	0	0
Resultado por tenencia de Activos no Monetarios	0	0	0	0	0
<b>Hacienda Pública/ Patrimonio Neto Final 2021</b>	4,043,943	-3,336,643	0	0	707,300
<b>Cambios en la Hacienda Pública/ Patrimonio Contribuido Neto 2022</b>	5,246,000	0	0	0	5,246,000
Aportaciones	0	0	0	0	0
Donaciones de Capital	5,246,000	0	0	0	5,246,000
Actualización de la Hacienda Pública/ Patrimonio	0	0	0	0	0
<b>Variaciones de la Hacienda Pública/ Patrimonio Generado Neto 2022</b>	0	-10,057,553	11,727,949	0	1,670,396
Resultados del Ejercicio (Ahorro/Desahorro)	0	0	11,727,949	0	11,727,949
Resultados de Ejercicios Anteriores	0	-10,057,553	0	0	-10,057,553
Revaluos	0	0	0	0	0
Reservas	0	0	0	0	0
Rectificaciones de Resultados de Ejercicios Anteriores	0	0	0	0	0
<b>Cambios en el Exceso o Insuficiencia en la Actualización de la Hacienda Pública/ Patrimonio Neto 2022</b>	0	0	0	0	0
Resultado por Posición Monetaria	0	0	0	0	0
Resultado por tenencia de Activos no Monetarios	0	0	0	0	0
<b>Hacienda Pública/ Patrimonio Neto Final 2022</b>	9,289,943	-13,394,197	11,727,949	0	7,623,696

Bajo protesta de decir la verdad declaramos que los Estados Financieros y sus Notas son razonablemente correctos y son responsabilidad del emisor.

MTRA. ALMENDRA DEL CARMEN PIÑÓN CANO  
DIRECTORA ADMINISTRATIVA

C.P. VIENA GEORGINA COVARRUBIAS ORDOÑEZ  
JEFA DE DEPARTAMENTO DE RECURSOS FINANCIEROS

**SUBSISTEMA DE PREPARATORIA ABIERTA**  
**Estado de Cambios en la Situación Financiera**  
 Del 1 de Enero al 31 de Diciembre de 2022

Concepto	Origen	Aplicacion
<b>ACTIVO</b>	<b>12,982,784</b>	<b>5,431,954</b>
<b>Activo Circulante</b>	<b>12,069,115</b>	<b>0</b>
Efectivo y Equivalentes	2,611,653	0
Derechos a Recibir Efectivo o Equivalentes	9,457,462	0
Derechos a Recibir Bienes o Servicios	0	0
Inventarios	0	0
Almacenes	0	0
Estimación por Pérdida o Deterioro de Activos Circulantes	0	0
Otros Activos Circulantes	0	0
<b>Activo No Circulante</b>	<b>913,669</b>	<b>5,431,954</b>
Inversiones Financieras a Largo Plazo	0	0
Derechos a Recibir Efectivo o Equivalentes a Largo Plazo	0	0
Bienes Inmuebles, Infraestructura y Construcciones en Proceso	0	5,246,000
Bienes Muebles	0	79,225
Activos Intangibles	0	106,729
Depreciación, Deterioro y Amortización Acumulada de Bienes	913,669	0
Activos Diferidos	0	0
Estimación por Pérdida o Deterioro de Activos no Circulantes	0	0
Otros Activos no Circulantes	0	0
<b>PASIVO</b>	<b>0</b>	<b>14,300,225</b>
<b>Pasivo Circulante</b>	<b>0</b>	<b>14,300,225</b>
Cuentas por Pagar a Corto Plazo	0	13,993,999
Documentos por Pagar a Corto Plazo	0	0
Porción a Corto Plazo de la Deuda Pública a Largo Plazo	0	0
Títulos y Valores a Corto Plazo	0	0
Pasivos Diferidos a Corto Plazo	0	0
Fondos y Bienes de Terceros en Garantía y/o Administración a Corto Plazo	0	0
Provisiones a Corto Plazo	0	306,226
Otros Pasivos a Corto Plazo	0	0
<b>Pasivo No Circulante</b>	<b>0</b>	<b>0</b>
Cuentas por Pagar a Largo Plazo	0	0
Documentos por Pagar a Largo Plazo	0	0
Deuda Pública a Largo Plazo	0	0
Pasivos Diferidos a Largo Plazo	0	0
Fondos y Bienes de Terceros en Garantía y/o en Administración a Largo Plazo	0	0
Provisiones a Largo Plazo	0	0
<b>HACIENDA PÚBLICA/ PATRIMONIO</b>	<b>16,973,949</b>	<b>10,057,553</b>
<b>Hacienda Pública/Patrimonio Contribuido</b>	<b>5,246,000</b>	<b>0</b>
Aportaciones	0	0
Donaciones de Capital	5,246,000	0
Actualización de la Hacienda Pública / Patrimonio	0	0
<b>Hacienda Pública/Patrimonio Generado</b>	<b>11,727,949</b>	<b>10,057,553</b>
Resultados del Ejercicio (Ahorro / Desahorro)	11,727,949	0
Resultados de Ejercicios Anteriores	0	10,057,553
Revalúos	0	0
Reservas	0	0
Rectificaciones de Resultados de Ejercicios Anteriores	0	0
<b>Exceso o Insuficiencia en la Actualización de la Hacienda Pública/Patrimonio</b>	<b>0</b>	<b>0</b>
Resultado por Posición Monetaria	0	0
Resultado por Tenencia de Activos no Monetarios	0	0

Bajo protesta de decir la verdad declaramos que los Estados Financieros y sus Notas, son razonablemente correctos y son responsabilidad del emisor.

MTRA. ALMENDRA DEL CARMEN PIÑÓN  
 CANO  
 DIRECTORA ADMINISTRATIVA

C.P. VIENA GEORGINA COVARRUBIAS  
 ORDÓÑEZ  
 JEFA DE DEPARTAMENTO DE  
 RECURSOS FINANCIEROS

## SUBSISTEMA DE PREPARATORIA ABIERTA

### Estado de Flujos de Efectivo

Del 1 de Enero al 31 de Diciembre de 2022 y del 1 de Enero al 31 de Diciembre de 2021

Concepto	2022	2021
<b>Flujos de Efectivo de las Actividades de Gestión</b>		
<b>Origen</b>	<b>243,713,944</b>	<b>199,408,122</b>
Impuestos	0	0
Cuotas y Aportaciones de Seguridad Social	0	0
Contribuciones de mejoras	0	0
Derechos	0	0
Productos	2,476,727	2,165,975
Aprovechamientos	0	0
Ingresos por Venta de Bienes y Prestación de Servicios	14,063,140	8,774,606
Participaciones, Aportaciones, Convenios, Incentivos Derivados de la Colaboración Fiscal Fondos Distintos de Aportaciones	0	0
Transferencias, Asignaciones, Subsidios y Subvenciones, y Pensiones y Jubilaciones	227,174,077	186,953,998
Otros Orígenes de Operación	0	1,513,543
<b>Aplicación</b>	<b>231,239,327</b>	<b>190,635,592</b>
Servicios Personales	201,112,887	179,036,930
Materiales y Suministros	6,176,116	3,916,199
Servicios Generales	22,050,284	6,070,163
Transferencias Internas y Asignaciones al Sector Público	0	0
Transferencias al resto del Sector Público	0	0
Subsidios y Subvenciones	1,900,040	1,612,300
Ayudas Sociales	0	0
Pensiones y Jubilaciones	0	0
Transferencias a Fideicomisos, Mandatos y Contratos Análogos	0	0
Transferencias a la Seguridad Social	0	0
Donativos	0	0
Transferencias al Exterior	0	0
Participaciones	0	0
Aportaciones	0	0
Convenios	0	0
Otras Aplicaciones de Operación	0	0
<b>Flujos Netos de Efectivo por Actividades de Operación</b>	<b>12,474,617</b>	<b>8,772,530</b>
<b>Flujos de Efectivo de las Actividades de Inversión</b>		
<b>Origen</b>	<b>0</b>	<b>0</b>
Bienes Inmuebles, Infraestructura y Construcciones en Proceso	0	0
Bienes Muebles	0	0
Otros Orígenes de Inversión	0	0
<b>Aplicación</b>	<b>185,954</b>	<b>0</b>
Bienes Inmuebles, Infraestructura y Construcciones en Proceso	0	0
Bienes Muebles	79,225	0
Otras Aplicaciones de Inversión	106,729	0
<b>Flujos Netos de Efectivo por Actividades de Inversión</b>	<b>-185,954</b>	<b>0</b>
<b>Flujo de Efectivo de las Actividades de Financiamiento</b>		
<b>Origen</b>	<b>0</b>	<b>0</b>
Endeudamiento Neto	0	0
<b>Interno</b>	<b>0</b>	<b>0</b>
<b>Externo</b>	<b>0</b>	<b>0</b>
Otros Orígenes de Financiamiento	0	0
<b>Aplicación</b>	<b>14,900,317</b>	<b>39,370,781</b>
Servicios de la Deuda	0	0
<b>Interno</b>	<b>0</b>	<b>0</b>
<b>Externo</b>	<b>0</b>	<b>0</b>
Otras Aplicaciones de Financiamiento	14,900,317	39,370,781
<b>Flujos netos de Efectivo por Actividades de Financiamiento</b>	<b>-14,900,317</b>	<b>-39,370,781</b>
<b>Incremento/Disminución Neta en el Efectivo y Equivalentes al Efectivo</b>	<b>-2,611,654</b>	<b>-30,598,251</b>
Efectivo y Equivalente al Efectivo al Inicio del Ejercicio	66,731,401	97,329,652
Efectivo y Equivalente al Efectivo al Final del Ejercicio	64,119,747	66,731,401

Bajo protesta de decir la verdad afirmamos que los Estados Financieros y sus Notas, son razonablemente correctos y son responsabilidad del emisor.

MTRA. ALMENDRA DEL CARMEN PIÑON CANO

C.P. VIENA GEORGINA COVARRUBIAS  
ORDÓÑEZ

SUBSISTEMA DE PREPARATORIA ABIERTA

Estado de Flujos de Efectivo

Del 1 de Enero al 31 de Diciembre de 2022 y del 1 de Enero al 31 de Diciembre de 2021

Concepto	2022	2021
----------	------	------

DIRECTORA ADMINISTRATIVA

JEFA DE DEPARTAMENTO DE RECURSOS  
FINANCIEROS



2


X

**SUBSISTEMA DE PREPARATORIA ABIERTA Y TELEBACHILLERATO DEL ESTADO DE CHIHUAHUA**  
Informe Sobre Pasivos Contingentes  
DEL 01 DE ENERO AL 31 DE DICIEMBRE DE 2022

A. Obligación posible, surgida a raíz de sucesos pasados.	
B. Obligación presente, surgida a raíz de sucesos pasados, que no se ha reconocido contablemente.  1. No es probable que la entidad tenga que satisfacerla, desprendiéndose de recursos que incorporen beneficios económicos.  2. El importe de la obligación no pueda ser medido con la suficiente finalidad.	<b>NO APLICA</b>

Bajo protesta de decir la verdad declaramos que los Estados Financieros y sus Notas son razonablemente correctos y responsabilidad del emisor.

  
Mtra. Almendra del Carmen Piñon Cano  
Directora Administrativa

  
C.P. Wiena Georgina Cevalrubas Ordoñez  
Jefa de Depto. de Recursos Financieros

**SUBSISTEMA DE PREPARATORIA ABIERTA Y TELEBACHILLERATO DEL ESTADO DE CHIHUAHUA**

Notas a los Estados Financieros

a) NOTAS DE DESGLOSE

Al 31 de diciembre de 2022

**I) NOTAS AL ESTADO DE SITUACIÓN FINANCIERA**

ACTIVO		
<b>A. Efectivo y Equivalentes</b>		64,119,747.74
<b>1. Fondos con afectación específica, tipo y monto de los mismos</b>		
<b>2. Inversiones financieras</b>		
Se revelará su tipo, monto, su clasificación en corto o largo plazo, separando aquellas que su vencimiento sea menor a 3 meses		
2.1. A corto plazo		
2.2. A largo plazo		
2.3. Vencimiento menor a 3 meses		
<b>B. Derechos a Recibir Efectivo y Equivalentes y Bienes o Servicios a Recibir</b>		
<b>1. Por Tipo de Contribución</b>		
Se informará el monto que se encuentre pendiente de cobro y por recuperar de hasta cinco ejercicios anteriores		
Montos sujetos a algún tipo de juicio con una antigüedad mayor a la señalada y la factibilidad de cobro		
<b>2. Derechos a recibir efectivo y equivalentes, y bienes o servicios a recibir, desagregados por su vencimiento:</b>		
a) Vencimiento a 90 días	1123-100-000-000 ANTICIPOS A COMPROBAR (VIATICOS POR COMPROBAR)	\$134,668.31
b) Vencimiento de 90 a 180 días	1123-200-000-000 DEUDORES DIVERSOS	\$631,435.09
c) Vencimiento de 180 a 365 días		
d) Vencimiento mayor a 365 días	1123-300-000-000 OTROS DEUDORES DIVERSOS	\$28,920,701.09
Características cualitativas relevantes que afecten a estas cuentas		
<b>C. Bienes Disponibles para su Transformación o Consumo (Inventarios)</b>		
<b>1. Bienes disponibles para su transformación (aquéllos que se encuentren en la cuenta de Inventarios)</b>		
a) Información del sistema de costeo		
b) Método de de valuación aplicados a los inventarios		
c) Conveniencia de su aplicación dada la naturaleza de los mismos		
d) Impacto en la Información Financiera por cambios en el método o sistema		
<b>2. Cuenta Almacén</b>		
a) Método de de valuación		
b) Conveniencia de su aplicación		
c) Impacto en la Información Financiera por cambios en el método		
<b>D. Inversiones Financieras</b>		
<b>1. Fideicomisos</b>		
Recursos asignados por tipo y monto, y características significativas que tengan o puedan tener alguna incidencia en las inversiones financieras		
<b>2. Saldos de las participaciones y aportaciones de capital</b>		
<b>E. Bienes Muebles, Inmuebles e Intangibles</b>		
<b>1. Bienes Muebles e Inmuebles</b>		
	1231-001-000-000 TERRENO CUAUHTEMOC	\$ 5,246,000.00
	1241-000-000-000 MOBILIARIO Y EQUIPO DE ADMINISTRACION	\$ 9,976,153.11
	1263-051-000-000 DEPRECIACION DE MOB Y EQUIPO DE ADMON	-\$ 8,056,914.49
	1273-051-000-000 DEPRECIACION DE MOB Y EQUIPO DE ADMON COM	-\$ 532,144.20
	1242-000-000-000 MOBILIARIO Y EQUIPO EDUCACIONAL	\$ 3,116,568.26
	1263-052-000-000 DEPRECIACION MOB Y EQUIPO EDUCACIONAL	-\$ 895,056.93
	1273-052-000-000 DEPRECIACION MOB Y EQUIPO EDUCACIONAL COM	-\$ 1,762,305.03
	1244-000-000-000 EQUIPO DE TRANSPORTE	\$ 3,583,964.90
	1263-054-000-000 DEPRECIACION DE EQUIPO DE TRANSPORTE	-\$ 3,583,964.91
	1246-000-000-000 MAQUINARIA, OTROS EQUIPOS	\$ 39,464.00
	1263-056-000-000 DEPRECIACION MAQUINARIA	-\$ 446,971.83
TASAS APLICADAS: EQUIPO DE COMPUTO 30%, SOFTWARE 15%, MOBILIARIO Y EQUIPO DE OFICINA 10%, EQUIPO DE TRANSPORTE 25%, MOBILIARIO Y EQUIPO EDUCACIONAL 10%, MAQUINARIA Y EQUIPO 30%		
b) Características significativas del estado en que se encuentren los activos (Estado del Bien)		
<b>2. Activos Intangibles y Diferidos</b>		
Se informará de manera agrupada por cuenta, los rubros de activos intangibles y diferidos, su monto y naturaleza, amortización del ejercicio, amortización acumulada, tasa y método aplicados		
	1250-000-000-000 ACTIVOS INTANGIBLES	\$ 1,484,630.29
	1265-000-000-000 AMORTIZACION ACTIVOS INTANGIBLES	-\$ 1,326,163.36
<b>F. Estimaciones y Deterioros</b>		
Se informarán los criterios utilizados para la determinación de las estimaciones		
a) Estimación de cuentas incobrables	-\$	28,764,167.43
b) Estimación de inventarios		
c) Deterioro de activos biológicos		
d) Otro criterio aplicable		

✓ ✗

<b>G. Otros Activos</b>		
Se informará de las cuentas por tipo:		
<b>1. Circulante</b>		
Montos totales asociados		
Características cualitativas significativas que los impacten financieramente		
<b>2. No Circulante</b>		
Montos totales asociados		
Características cualitativas significativas que los impacten financieramente		
<b>PASIVO</b>		
<b>A. Relación de las Cuentas y Documentos por Pagar, desagregados por su vencimiento:</b>		
a) Vencimiento a 90 días	2119-000-000-000 OTRAS CUENTAS POR PAGAR	\$5,315,942.17
	2179-000-000-000 OTRAS PROVISIONES A CORTO PLAZO	\$36,973.17
b) Vencimiento de 90 a 180 días		
c) Vencimiento de 180 a 365 días		
d) Vencimiento mayor a 365 días	2269-000-001-000 OTRAS PROVISIONES A LARGO PLAZO	\$45,908,018.37
Factibilidad del pago de dichos pasivos		
<b>B. Recursos Localizados en Fondos de Bienes de Terceros en Administración y/o en Garantía</b>		
<b>1. A Corto Plazo</b>		
Naturaleza de los recursos y sus características cualitativas significativas que los afecten o puedan afectarles financieramente		
<b>2. A Largo Plazo</b>		
Naturaleza de los recursos y sus características cualitativas significativas que los afecten o puedan afectarles financieramente		
<b>C. Cuentas de los Pasivos Diferidos y Otros</b>		
<b>1. Pasivos Diferidos</b>		
Se informará el tipo, monto, naturaleza de los recursos, así como las características significativas que los impacten o puedan impactarles financieramente		
<b>2. Otros</b>		
Se informará el tipo, monto, naturaleza de los recursos, así como las características significativas que los impacten o puedan impactarles financieramente		
<b>II) NOTAS AL ESTADO DE ACTIVIDADES</b>		
<b>A. Ingresos de Gestión</b>		
<b>1. Impuestos</b>		
Montos totales		
Características significativas		
<b>2. Cuotas y aportaciones de seguridad social</b>		
Montos totales		
Características significativas		
<b>3. Contribuciones de mejoras</b>		
Montos totales		
Características significativas		
<b>4. Derechos</b>		
Montos totales		
Características significativas		
<b>5. Productos</b>		
Montos totales		
Características significativas		
<b>6. Aprovechamientos</b>		
Montos totales		
Características significativas		
<b>7. Ingresos por venta de bienes y prestación de servicios</b>		
CONSTANCIA DE ESTUDIOS, EQUIVALENCIAS, CERTIFICADO DE ESTUDIOS, CREDENCIAL, CERTIFICADO FINAL, CERTIFICADO PARCIAL, EXAMENES		
Montos totales		
\$12,202,227.71		
Características significativas		
CONSTANCIA DE ESTUDIOS, EQUIVALENCIAS, CERTIFICADO DE ESTUDIOS, CREDENCIAL, CERTIFICADO FINAL, CERTIFICADO PARCIAL, EXAMENES		
<b>B. Participaciones, Aportaciones, Convenios, Incentivos Derivados de la Colaboración Fiscal, Fondos Distintos de Aportaciones, Transferencias, Asignaciones, Subsidios y Subvenciones, y Pensiones y Jubilaciones</b>		
<b>1. Participaciones</b>		
Montos totales		
Características significativas		
<b>2. Aportaciones</b>		
Montos totales		
Características significativas		
SUBSIDIO FEDERAL		
48,250,096.00		
<b>3. Convenios</b>		
Montos totales		
Características significativas		
<b>4. Incentivos Derivados de la Colaboración Fiscal</b>		
Montos totales		
Características significativas		
<b>5. Fondos Distintos de Aportaciones</b>		
Montos totales		
Características significativas		
<b>6. Transferencias</b>		
Montos totales		
Características significativas		
SUBSIDIO ESTATAL		
178,923,980.99		
<b>7. Asignaciones</b>		
Montos totales		

2 X

Características significativas	
<b>8. Subsidios y Subvenciones</b>	
Montos totales	
Características significativas	
<b>9. Pensiones y Jubilaciones</b>	
Montos totales	
Características significativas	
<b>C. Otros Ingresos y Beneficios</b>	
<b>1. Ingresos Financieros</b>	1,860,912.75
Montos totales	
Características significativas	OTROS INGRESOS FINANCIEROS
<b>2. Incremento por Variación de Inventarios</b>	
Montos totales	
Características significativas	
<b>3. Disminución del Exceso de Estimaciones por Pérdida o Deterioro u Obsolescencia</b>	
Montos totales	
Características significativas	
<b>4. Disminución del Exceso de Provisiones</b>	
Montos totales	
Características significativas	
<b>5. Otros Ingresos y Beneficios Varios</b>	
Montos totales	
Características significativas	
<b>D. Gastos y Otras Pérdidas</b>	
Explicación de las Cuentas	
<b>1. Gastos de Funcionamiento</b>	
<b>2. Transferencias</b>	
Subsidios y otras ayudas	
<b>3. Participaciones y aportaciones</b>	
<b>4. Otros gastos y pérdidas extraordinarias</b>	
<b>5. Ingresos y gastos extraordinarios, que en lo individual representen el 10% o más del total de los gastos</b>	
<b>III) NOTAS AL ESTADO DE VARIACIÓN EN LA HACIENDA PÚBLICA</b>	
<b>1. Modificaciones al patrimonio contribuido</b>	
Informando el tipo, naturaleza y monto	
<b>2. Recursos que modifican al patrimonio generado</b>	10,057,553.49
Informando acerca del monto y procedencia de los recursos que modifican al patrimonio generado	SE MODIFICA EL RESULTADO DEL EJERCICIO, DERIVADO DE PAGO DEL RECONOCIMIENTO DE ANTIGÜEDAD DE LOS TELEBACHILLERATOS COMUNITARIOS ASI COMO POR LA DONACIÓN DE UN TERRENO EN EL EJERCICIO 2021 EN CD. CUAUHTEMOC, CHIH.

Bajo protesta de decir verdad declaramos que los Estados Financieros y sus Notas son razonablemente correctos y son responsabilidad del emisor.

Mtra. Almendra del Carmen Piñon Cano  
Directora Administrativa

C.P. Vicaria Georgina Coyarrullias Ordoñez  
Jefe Depto de Recursos Financieros

**SUBSISTEMA DE PREPARATORIA ABIERTA Y TELEBACHILLERATO DEL ESTADO DE CHIHUAHUA**

Notas a los Estados Financieros

**b) NOTAS DE MEMORIA (CUENTAS DE ORDEN)**

Al 31 de diciembre de 2022

<b>CUENTAS DE ORDEN CONTABLES Y PRESUPUESTARIOS</b>	
<b>Contables</b>	
Valores	
Emisión de obligaciones	
Avales y garantías	
Juicios	994,688.10
Contratos para Inversión Mediante Proyectos para Prestación de Servicios (PPS) y Similares Bienes concesionados o en comodato	0.00
<b>Presupuestarias</b>	
<b>Ingreso</b>	
8.1.1 Ley de ingresos estimada	223,744,034.62
8.1.2 Ley de ingresos por ejecutar	-
8.1.3 Modificaciones a la ley de ingresos estimada	18,333,375.77
8.1.4 Ley de ingresos devengada	244,554,136.63
8.1.5 Ley de ingresos recaudada	244,397,602.97
<b>Egreso</b>	
8.2.1 Presupuesto aprobado	223,744,034.62
8.2.2 Presupuesto de egresos por ejercer	20,810,102.01
8.2.3 Modificaciones al Presupuesto de Egresos Aprobado	18,333,375.77
8.2.4 Presupuesto de egresos comprometido	231,425,280.55
8.2.5 Presupuesto de egresos devengado	231,425,280.55
8.2.6 Presupuesto de egresos ejercido	231,425,280.55
8.2.7 Presupuesto de egresos pagado	226,418,534.41
Cuentas de egresos	


**Se informará, de manera agrupada, en las Notas a los Estados Financieros las cuentas de orden contables y cuentas de orden presupuestario, considerando al menos lo siguiente:**

1. Los valores en custodia de instrumentos prestados a formadores de mercado e instrumentos de crédito recibidos en garantía de los formadores de mercado u otros
2. Por tipo de emisión de instrumento: monto, tasa y vencimiento.
3. Los contratos firmados de construcciones por tipo de contrato
4. El avance que se registra en las cuentas de orden presupuestarias , previo al cierre presupuestario de cada periodo que se reporte

Bajo protesta de decir la verdad declaramos que los Estados Financieros y sus Notas son razonablemente correctos y responsabilidad del emisor.




Mtra. Almendra del Carmen Piñon Cano  
Directora Administrativa



C.P. Viena Georgina Covarrubias Ordóñez  
Jefa Depto de Recursos Financieros

SUBSISTEMA DE PREPARATORIA ABIERTA Y TELEBACHILLERATO DEL ESTADO DE CHIHUAHUA Notas a los Estados Financieros c) NOTAS DE GESTIÓN ADMINISTRATIVA Al 31 DE DICIEMBRE DE 2022	
<b>1. Panorama Económico y Financiero</b>	
Principales condiciones económico - financieras bajo las cuales el ente público estuvo operando	
Su influencia en la toma de decisiones de la administración	
<b>2. Autorización e Historia</b>	
a) Fecha de creación del Ente	<p>En fecha veinticuatro de septiembre del año dos mil nueve, se celebró por parte del Ejecutivo Federal a través de la Secretaría de Educación Pública, y el Estado Libre y Soberano de Chihuahua a través de la Secretaría de Educación y Cultura y la Secretaría de Finanzas y Administración del Estado de Chihuahua, el Convenio de Transferencia de los Servicios Educativos del Nivel Medio Superior No Escolarizados denominados Subsistema de Preparatoria Abierta, así mismo el treinta de mayo de dos mil doce se firma por el Ejecutivo Federal a través de la Secretaría de Educación Pública, y el Estado Libre y Soberano de Chihuahua a través de la Secretaría de Educación, Cultura y Deporte, el Convenio Modificador de Transferencia de los Servicios Educativos del Nivel Medio Superior No Escolarizados denominados Subsistema de Preparatoria Abierta; en el cual se estableció de entre varias modificaciones la de la cláusula novena, por medio de la cual el Estado Libre y Soberano de Chihuahua, se comprometió a designar una instancia responsable del Subsistema de Preparatoria Abierta, y proporcionar a ésta el apoyo técnico administrativo necesarios para el desarrollo de su función. Cualquiera que fuera la instancia designada, el Estado de Chihuahua, sería el responsable de que dicho instrumento se cumpliera en todos sus términos.</p>
b) Principales cambios en su estructura	<p>En fecha seis de junio del año dos mil doce se publicó en el Periódico Oficial del Estado el Decreto número 765/2012 II P.O., mediante el cual se crea el Subsistema de Preparatoria Abierta del Estado de Chihuahua, como un Organismo Público Descentralizado del Gobierno del Estado de Chihuahua adscrito a la Secretaría de Educación, Cultura y Deporte del Poder Ejecutivo del Estado, con personalidad jurídica y patrimonio propios, con domicilio en la Capital del Estado. Que en fecha 23 de julio de 2014, se publicó en el Periódico Oficial del Estado el Decreto No. 497/2014 II P.O., mediante el cual se adquiere por parte del Organismo la denominación de "Subsistema de Preparatoria Abierta y Telebachillerato del Estado de Chihuahua", y se faculta al mismo para la operación de los programas educativos de Telebachillerato, Telebachillerato Comunitario y Bachillerato Intercultural. 2. Que el Subsistema de Preparatoria Abierta y Telebachillerato del Estado de Chihuahua, adopta el modelo educativo de la modalidad "Escolarizada, No Escolarizada y/o Mixta" con apego a las normas, políticas y lineamientos establecidos de común acuerdo entre las Autoridades Educativas Estatal y Federal, así como aquellas expedidas por la Secretaría de Educación Pública.</p>
<b>3. Organización y Objeto Social</b>	
a) Objeto social	<p>I. Planear, organizar y administrar el Subsistema. II. Atender la demanda educativa del nivel medio superior en aquellos sectores de la sociedad que no pueden acceder a la modalidad escolarizada o no escolarizada, ya sea por su ubicación geográfica, ocupaciones personales, limitaciones físicas u otras circunstancias, incluida en su caso tal atención 4 mediante los Programas de Telebachillerato Comunitario y Bachillerato Intercultural. III. Proporcionar asesoría y apoyo a las dependencias e instituciones privadas y municipales para el desarrollo y operación del Subsistema; así como suscribir acuerdos para la creación de centros de asesoría y sedes de aplicación. IV. Desarrollar y establecer, en coordinación con los municipios e instituciones privadas, los procesos de preinscripción, inscripción, acreditación y certificación. V. Identificar necesidades de capacitación, aplicación de exámenes y establecer acciones para atenderlas. VI. Operar la logística para la solicitud, aplicación y entrega de certificaciones emanadas del Acuerdo 286 publicado en el Diario Oficial de la Federación de fecha 30 de octubre de 2000, o de sus análogos aplicables; para la acreditación del bachillerato general. VII. Las demás que le confieren las disposiciones legales aplicables y las que el Director General o, en su caso, el Secretario de Educación, Cultura y Deporte le asigne, dentro del ámbito de sus atribuciones.</p>
b) Principal actividad	
c) Ejercicio fiscal	2022
d) Régimen jurídico	
e) Consideraciones Fiscales del ente: revelar el tipo de contribuciones que esté obligado a pagar o retener	RETENCIONES DE: ISR POR SUELDOS Y SALARIOS, ARRENDAMIENTOS Y HONORARIOS, IMPUESTO SOBRE NÓMINA
f) Estructura organizacional básica	
g) Fideicomisos, mandatos y análogos de los cuales es fideicomitente o fideicomisario	

Bajo protesta de decir verdad declaramos que los Estados Financieros y sus Notas son razonablemente correctos y son responsabilidad del emisor.

  
Mtra. Almendra del Carmen Piñon Cano  
Directora Administrativa

  
C.P. Viena Georgina Covarrubias Ordóñez  
Jefe Depto de Recursos Financieros

**SUBSISTEMA DE PREPARATORIA ABIERTA Y TELEBACHILLERATO DEL ESTADO DE CHIHUAHUA**

**Estado Analítico del Activo**

Del 01 de enero al 31 de diciembre de 2022

Concepto	Saldo Inicial 1	Cargos del Periodo 2	Abonos del Periodo 3	Saldo Final 4 (1 + 2 - 3)	Variación del Periodo 5 (4 - 1)
<b>ACTIVO</b>	<b>79,269,474.57</b>	<b>446,792,786.43</b>	<b>454,176,616.39</b>	<b>71,885,644.61</b>	<b>-7,383,829.96</b>
<b>Activo Circulante</b>	<b>105,875,667.27</b>	<b>441,360,782.52</b>	<b>453,429,897.56</b>	<b>93,806,552.23</b>	<b>-12,069,115.04</b>
Efectivo y Equivalentes	66,731,400.50	437,932,796.08	440,544,448.84	64,119,747.74	-2,611,652.76
Derechos a Recibir Efectivo o Equivalentes	39,144,266.77	3,427,986.44	12,885,448.72	29,686,804.49	-9,457,462.28
Derechos a Recibir Bienes o Servicios	0.00	0.00	0.00	0.00	0.00
Inventarios	0.00	0.00	0.00	0.00	0.00
Almacenes	0.00	0.00	0.00	0.00	0.00
Estimación por Pérdida o Deterioro de Activos Circulantes	0.00	0.00	0.00	0.00	0.00
Otros Activos Circulantes	0.00	0.00	0.00	0.00	0.00
<b>Activo No Circulante</b>	<b>-26,606,192.70</b>	<b>5,432,003.91</b>	<b>746,718.83</b>	<b>-21,920,907.62</b>	<b>4,685,285.08</b>
Inversiones Financieras a Largo Plazo	0.00	0.00	0.00	0.00	0.00
Derechos a Recibir Efectivo o Equivalentes a Largo Plazo	0.00	0.00	0.00	0.00	0.00
Bienes Inmuebles, Infraestructura y Construcciones en Proceso	0.00	5,246,000.00	0.00	5,246,000.00	5,246,000.00
Bienes Muebles	16,636,924.87	79,225.40	0.00	16,716,150.27	79,225.40
Activos Intangibles	1,377,901.78	106,728.51	0.00	1,484,630.29	106,728.51
Depreciación, Deterioro y Amortización Acumulada de Bienes	-15,856,851.92	50.00	746,718.83	-16,603,520.75	-746,668.83
Activos Diferidos	0.00	0.00	0.00	0.00	0.00
Estimación por Pérdida o Deterioro de Activos no Circulantes	-28,764,167.43	0.00	0.00	-28,764,167.43	0.00
Otros Activos no Circulantes	0.00	0.00	0.00	0.00	0.00

Bajo protesta de decir la verdad declaramos que los Estados Financieros y sus Notas son razonablemente correctos y responsabilidad del emisor.



Mtra. Almendra del Carmen Piñon Cano  
Directora Administrativa



C.P. Viena Georgina Covarrubias Ordóñez  
Jefe Depto. de Recursos Financieros


**SUBSISTEMA DE PREPARATORIA ABIERTA Y TELEBACHILLERATO DEL ESTADO DE CHIHUAHUA**

**Estado Analítico de la Deuda y Otros Pasivos**

Del 01 de enero al 31 de diciembre de 2022

Denominación de las Deudas	Moneda de Contratación	Institución Acreedora	Saldo Inicial del Periodo	Saldo Final del Periodo
<b>DEUDA PÚBLICA</b>				
<b>Corto Plazo</b>				
Deuda Interna			0.00	0.00
Instituciones de Crédito			0.00	0.00
Títulos y Valores			0.00	0.00
Arrendamientos Financieros			0.00	0.00
Deuda Externa			0.00	0.00
Organismos Financieros Internacionales			0.00	0.00
Deuda Bilateral			0.00	0.00
Títulos y Valores			0.00	0.00
Arrendamientos Financieros			0.00	0.00
<i>Subtotal Corto Plazo</i>			0.00	0.00
<b>Largo Plazo</b>				
Deuda Interna			0.00	0.00
Instituciones de Crédito			0.00	0.00
Títulos y Valores			0.00	0.00
Arrendamientos Financieros			0.00	0.00
Deuda Externa			0.00	0.00
Organismos Financieros Internacionales			0.00	0.00
Deuda Bilateral			0.00	0.00
Títulos y Valores			0.00	0.00
Arrendamientos Financieros			0.00	0.00
<i>Subtotal Largo Plazo</i>			0.00	0.00
Otros Pasivos			78,562,174.48	64,261,948.85
<b>Total Deuda y Otros Pasivos</b>			78,562,174.48	64,261,948.85

Bajo protesta de decir la verdad declaramos que los Estados Financieros y sus Notas son razonablemente correctos y responsabilidad del emisor.

  
 Mtra. Almendra del Carmen Piñon Cano  
 Directora Administrativa

  
 C.P. Viena Georgina Covarrubias Ordóñez  
 Jefe de Depto. Recursos Financieros


**SUBSISTEMA DE PREPARATORIA ABIERTA Y TELEBACHILLERATO DEL ESTADO DE CHIHUAHUA**  
 Estado Analítico de Ingresos  
 Del 01 de enero de 2022 al 31 de diciembre de 2022

Rubro de Ingresos	Ingreso						Diferencia (6= 5 - 1)
	Estimado	Ampliaciones y Reducciones	Modificado (3= 1 + 2)	Devengado	Recaudado	5	
	1	2	(3= 1 + 2)	4	5	(6= 5 - 1)	
Impuestos	0.00	0.00	0.00	0.00	0.00	0.00	0.00
Cuotas y Aportaciones de Seguridad Social	0.00	0.00	0.00	0.00	0.00	0.00	0.00
Contribuciones de Mejoras	0.00	0.00	0.00	0.00	0.00	0.00	0.00
Derechos	0.00	0.00	0.00	0.00	0.00	0.00	0.00
Productos	0.00	0.00	0.00	2,476,727.18	2,476,727.18	2,476,727.18	2,476,727.18
Aprovechamientos	0.00	0.00	0.00	0.00	0.00	0.00	0.00
Ingresos por Venta de Bienes, Presentación de Servicios y Otros Ingresos	38,734,680.00	-24,671,539.54	14,063,140.46	14,063,140.46	14,063,140.46	14,063,140.46	-24,671,539.54
Participaciones, Aportaciones, Convenios, Incentivos Derivados de la Colaboración Fiscal y Fondos Distintos de Aportaciones	185,009,354.62	43,004,915.31	228,014,269.93	228,014,268.99	227,857,735.33	227,857,735.33	42,848,380.71
Transferencias, Asignaciones, Subsidios y Subvenciones, y Pensiones y Jubilaciones	0.00	0.00	0.00	0.00	0.00	0.00	0.00
Ingresos Derivados de Financiamientos	0.00	0.00	0.00	0.00	0.00	0.00	0.00
<b>Total</b>	<b>223,744,034.62</b>	<b>18,333,375.77</b>	<b>242,077,410.39</b>	<b>244,554,136.63</b>	<b>244,397,602.97</b>	<b>244,397,602.97</b>	<b>20,653,568.35</b>
				<b>Ingresos excedentes</b>			

Bajo protesta de decir la verdad declaramos que los Estados Financieros y sus Notas son razonablemente correctos y responsabilidad del emisor.



Mtra. Almendra del Carmen Piñon Cano  
 Directora Administrativa



C.P. Viena Georgina Covarrubias Ordóñez  
 Jefe Depto de Recursos Financieros



**SUBSISTEMA DE PREPARATORIA ABIERTA Y TELEBACHILLERATO DEL ESTADO DE CHIHUAHUA**  
 Estado Analítico del Ejercicio del Presupuesto de Egresos  
 Clasificación Administrativa

Del 01 de enero de 2022 al 31 de diciembre de 2022

Concepto	Egresos						Subejercicio
	Aprobado	Ampliaciones/ (Reducciones)	Modificado	Devengado	Pagado		
	1	2	3 = (1+2)	4	5	6 = (3 - 4)	
Subsistema de Preparatoria Abierta y Telebachillerato	223,744,034.62	18,333,375.77	242,077,410.39	231,425,280.55	226,418,534.41	10,652,129.84	
Dependencia o Unidad Administrativa 2	0.00	0.00	0.00	0.00	0.00	0.00	
Dependencia o Unidad Administrativa 3	0.00	0.00	0.00	0.00	0.00	0.00	
Dependencia o Unidad Administrativa 4	0.00	0.00	0.00	0.00	0.00	0.00	
Dependencia o Unidad Administrativa 5	0.00	0.00	0.00	0.00	0.00	0.00	
Dependencia o Unidad Administrativa 6	0.00	0.00	0.00	0.00	0.00	0.00	
Dependencia o Unidad Administrativa 7	0.00	0.00	0.00	0.00	0.00	0.00	
Dependencia o Unidad Administrativa 8	0.00	0.00	0.00	0.00	0.00	0.00	
Dependencia o Unidad Administrativa XX	0.00	0.00	0.00	0.00	0.00	0.00	
<b>Total del Gasto</b>	<b>223,744,034.62</b>	<b>18,333,375.77</b>	<b>242,077,410.39</b>	<b>231,425,280.55</b>	<b>226,418,534.41</b>	<b>10,652,129.84</b>	

Bajo protesta de decir la verdad declaramos que los Estados Financieros y sus Notas son razonablemente correctos y responsabilidad del emisor.

  
 Mtra. Almendra del Carmen Piñon Cano  
 Directora Administrativa

  
 C.P. Viena Georgina Covarrubias Ordóñez  
 Jefe Depto de Recursos Financieros

**SUBSISTEMA DE PREPARATORIA ABIERTA Y TELEBACHILLERATO DEL ESTADO DE CHIHUAHUA**

Estado Analítico del Ejercicio del Presupuesto de Egresos

Clasificación Económica (por Tipo de Gasto)

Del 01 de enero de 2022 al 31 de diciembre de 2022

Concepto	Egresos						Subejercicio 6 = ( 3 - 4)
	Aprobado	Ampliaciones/ (Reducciones)	Modificado	Devengado	Pagado		
	1	2	3 = (1+2)	4	5		
Gasto Corriente	223,744,034.62	18,147,421.86	241,891,456.48	231,239,326.64	226,232,580.50		10,652,129.84
Gasto de Capital	0.00	185,953.91	185,953.91	185,953.91	185,953.91		0.00
Amortización de la Deuda y Disminución de Pasivos	0.00	0.00	0.00	0.00	0.00		0.00
Pensiones y Jubilaciones	0.00	0.00	0.00	0.00	0.00		0.00
Participaciones	0.00	0.00	0.00	0.00	0.00		0.00
<b>Total del Gasto</b>	<b>223,744,034.62</b>	<b>18,333,375.77</b>	<b>242,077,410.39</b>	<b>231,425,280.55</b>	<b>226,418,534.41</b>		<b>10,652,129.84</b>

Bajo protesta de decir la verdad declaramos que los Estados Financieros y sus Notas son razonablemente correctos y responsabilidad del emisor.

  
Mtra. Almendra del Carmen Piñon Cano  
Directora Administrativa

  
C.P. Viena Georgina Covarrubias Ordoñez  
Jefe Depto Recursos Humanos

**SUBSISTEMA DE PREPARATORIA ABIERTA Y TELEBACHILLERATO DEL ESTADO DE CHIHUAHUA**

Estado Analítico del Ejercicio del Presupuesto de Egresos  
Clasificación por Objeto del Gasto (Capítulo y Concepto)  
Del 01 de enero de 2022 al 31 de diciembre de 2022

Concepto	Egresos					Subejercicio 6 = ( 3 - 4)
	Aprobado	Ampliaciones/ (Reducciones)	Modificado	Devengado	Pagado	
	1	2	3 = (1+2)	4	5	
<b>Servicios Personales</b>	<b>194,281,716.28</b>	<b>13,748,759.64</b>	<b>208,030,475.92</b>	<b>201,112,887.45</b>	<b>196,106,141.31</b>	<b>6,917,588.47</b>
Remuneraciones al Personal de Carácter Permanente	131,775,654.48	2,212,294.79	133,987,949.27	133,437,442.53	133,437,442.53	550,506.74
Remuneraciones al Personal de Carácter Transitorio	0.00	0.00	0.00	0.00	0.00	0.00
Remuneraciones Adicionales y Especiales	20,745,758.34	4,203,851.74	24,949,610.08	25,577,577.56	25,577,577.56	-627,967.48
Seguridad Social	30,572,054.96	5,787,603.11	36,359,658.07	30,812,877.15	25,806,131.01	5,546,780.92
Otras Prestaciones Sociales y Económicas	8,895,620.07	1,545,010.00	10,440,630.07	10,711,717.13	10,711,717.13	-271,087.06
Provisiones	0.00	0.00	0.00	0.00	0.00	0.00
Pago de Estímulos a Servidores Públicos	2,292,628.43	0.00	2,292,628.43	573,273.08	573,273.08	1,719,355.35
<b>Materiales y Suministros</b>	<b>4,869,972.00</b>	<b>3,187,371.09</b>	<b>8,057,343.09</b>	<b>6,176,115.51</b>	<b>6,176,115.51</b>	<b>1,881,227.58</b>
Materiales de Administración, Emisión de Documentos y Artículos Oficiales	2,905,177.66	3,469,376.40	6,374,554.06	5,233,833.23	5,233,833.23	1,140,720.83
Alimentos y Utensilios	117,065.00	0.00	117,065.00	89,643.48	89,643.48	27,421.52
Materias Primas y Materiales de Producción y Comercialización	0.00	0.00	0.00	0.00	0.00	0.00
Materiales y Artículos de Construcción y de Reparación	1,101,220.00	-198,495.97	902,724.03	747,714.65	747,714.65	155,009.38
Productos Químicos, Farmacéuticos y de Laboratorio	0.00	0.00	0.00	0.00	0.00	0.00
Combustibles, Lubricantes y Aditivos	173,000.00	0.00	173,000.00	74,975.97	74,975.97	98,024.03
Vestuario, Blancos, Prendas de Protección y Artículos Deportivos	89,289.34	-31,789.34	57,500.00	0.00	0.00	57,500.00
Materiales y Suministros Para Seguridad	0.00	0.00	0.00	0.00	0.00	0.00
Herramientas, Refacciones y Accesorios Menores	484,220.00	-51,720.00	432,500.00	29,948.18	29,948.18	402,551.82
<b>Servicios Generales</b>	<b>22,192,346.34</b>	<b>1,216,230.13</b>	<b>23,408,576.47</b>	<b>22,050,283.68</b>	<b>22,050,283.68</b>	<b>1,358,292.79</b>
Servicios Básicos	674,720.00	-145,646.82	529,073.18	435,633.00	435,633.00	93,440.18
Servicios de Arrendamiento	348,000.00	0.00	348,000.00	151,713.30	151,713.30	196,286.70
Servicios Profesionales, Científicos, Técnicos y Otros Servicios	288,000.00	129,068.85	417,068.85	417,068.85	417,068.85	0.00
Servicios Financieros, Bancarios y Comerciales	312,000.00	0.00	312,000.00	139,992.36	139,992.36	172,007.64
Servicios de Instalación, Reparación, Mantenimiento y Conservación	324,000.00	509,922.62	833,922.62	738,164.92	738,164.92	95,757.70
Servicios de Comunicación Social y Publicidad	0.00	0.00	0.00	0.00	0.00	0.00
Servicios de Traslado y Viáticos	1,226,200.00	0.00	1,226,200.00	532,623.18	532,623.18	693,576.82
Servicios Oficiales	220,000.00	0.00	220,000.00	112,776.25	112,776.25	107,223.75
Otros Servicios Generales	18,799,426.34	722,885.48	19,522,311.82	19,522,311.82	19,522,311.82	0.00
<b>Transferencias, Asignaciones, Subsidios y Otras Ayudas</b>	<b>2,400,000.00</b>	<b>-4,939.00</b>	<b>2,395,061.00</b>	<b>1,900,040.00</b>	<b>1,900,040.00</b>	<b>495,021.00</b>
Transferencias Internas y Asignaciones al Sector Público	0.00	0.00	0.00	0.00	0.00	0.00
Transferencias al Resto del Sector Público	0.00	0.00	0.00	0.00	0.00	0.00
Subsidios y Subvenciones	2,400,000.00	-4,939.00	2,395,061.00	1,900,040.00	1,900,040.00	495,021.00
Ayudas Sociales	0.00	0.00	0.00	0.00	0.00	0.00
Pensiones y Jubilaciones	0.00	0.00	0.00	0.00	0.00	0.00
Transferencias a Fideicomisos, Mandatos y Otros Análogos	0.00	0.00	0.00	0.00	0.00	0.00
Transferencias a la Seguridad Social	0.00	0.00	0.00	0.00	0.00	0.00
Donativos	0.00	0.00	0.00	0.00	0.00	0.00
Transferencias al Exterior	0.00	0.00	0.00	0.00	0.00	0.00
<b>Bienes Muebles, Inmuebles e Intangibles</b>	<b>0.00</b>	<b>185,953.91</b>	<b>185,953.91</b>	<b>185,953.91</b>	<b>185,953.91</b>	<b>0.00</b>
Mobiliario y Equipo de Administración	0.00	79,225.40	79,225.40	79,225.40	79,225.40	0.00
Mobiliario y Equipo Educativo y Recreativo	0.00	0.00	0.00	0.00	0.00	0.00
Equipo e Instrumental Médico y de Laboratorio	0.00	0.00	0.00	0.00	0.00	0.00
Vehículos y Equipo de Transporte	0.00	0.00	0.00	0.00	0.00	0.00
Equipo de Defensa y Seguridad	0.00	0.00	0.00	0.00	0.00	0.00
Maquinaria, Otros Equipos y Herramientas	0.00	0.00	0.00	0.00	0.00	0.00
Activos Biológicos	0.00	0.00	0.00	0.00	0.00	0.00
Bienes Inmuebles	0.00	0.00	0.00	0.00	0.00	0.00
Activos Intangibles	0.00	106,728.51	106,728.51	106,728.51	106,728.51	0.00
<b>Inversión Pública</b>	<b>0.00</b>	<b>0.00</b>	<b>0.00</b>	<b>0.00</b>	<b>0.00</b>	<b>0.00</b>
Obra Pública en Bienes de Dominio Público	0.00	0.00	0.00	0.00	0.00	0.00
Obra Pública en Bienes Propios	0.00	0.00	0.00	0.00	0.00	0.00
Proyectos Productivos y Acciones de Fomento	0.00	0.00	0.00	0.00	0.00	0.00
<b>Inversiones Financieras y Otras Provisiones</b>	<b>0.00</b>	<b>0.00</b>	<b>0.00</b>	<b>0.00</b>	<b>0.00</b>	<b>0.00</b>
Inversiones Para el Fomento de Actividades Productivas	0.00	0.00	0.00	0.00	0.00	0.00
Acciones y Participaciones de Capital	0.00	0.00	0.00	0.00	0.00	0.00
Compra de Títulos y Valores	0.00	0.00	0.00	0.00	0.00	0.00
Concesión de Préstamos	0.00	0.00	0.00	0.00	0.00	0.00
Inversiones en Fideicomisos, Mandatos y Otros Análogos	0.00	0.00	0.00	0.00	0.00	0.00
Otras Inversiones Financieras	0.00	0.00	0.00	0.00	0.00	0.00
Provisiones para Contingencias y Otras Erogaciones Especiales	0.00	0.00	0.00	0.00	0.00	0.00
<b>Participaciones y Aportaciones (H=h1+h2+h3)</b>	<b>0.00</b>	<b>0.00</b>	<b>0.00</b>	<b>0.00</b>	<b>0.00</b>	<b>0.00</b>
Participaciones	0.00	0.00	0.00	0.00	0.00	0.00
Aportaciones	0.00	0.00	0.00	0.00	0.00	0.00
Convenios	0.00	0.00	0.00	0.00	0.00	0.00
<b>Deuda Pública</b>	<b>0.00</b>	<b>0.00</b>	<b>0.00</b>	<b>0.00</b>	<b>0.00</b>	<b>0.00</b>
Amortización de la Deuda Pública	0.00	0.00	0.00	0.00	0.00	0.00
Intereses de la Deuda Pública	0.00	0.00	0.00	0.00	0.00	0.00
Comisiones de la Deuda Pública	0.00	0.00	0.00	0.00	0.00	0.00
Gastos de la Deuda Pública	0.00	0.00	0.00	0.00	0.00	0.00
Costo por Coberturas	0.00	0.00	0.00	0.00	0.00	0.00
Apoyos Financieros	0.00	0.00	0.00	0.00	0.00	0.00
Adeudos de Ejercicios Fiscales Anteriores (ADEFAS)	0.00	0.00	0.00	0.00	0.00	0.00
<b>Total del Gasto</b>	<b>223,744,034.62</b>	<b>18,333,375.77</b>	<b>242,077,410.39</b>	<b>231,425,280.55</b>	<b>226,418,534.41</b>	<b>10,652,129.84</b>

Bajo protesta de decir la verdad declaramos que los Estados Financieros y sus Notas son razonablemente correctos y responsabilidad del emisor.

Mtra. Almendra del Carmen Piñon Cano  
Directora Administrativa

C.P. Viena Georgina Covarrubias Ordóñez  
Jefe Depto de Recursos Financieros

**SUBSISTEMA DE PREPARATORIA ABIERTA Y TELEBACHILLERATO DEL ESTADO DE CHIHUAHUA**

Estado Analítico del Ejercicio del Presupuesto de Egresos

Clasificación Funcional (Finalidad y Función)

Del 01 de enero de 2022 al 31 de diciembre de 2022

Concepto	Egresos					Subejercicio 6 = ( 3 - 4)
	Aprobado	Ampliaciones/ (Reducciones)	Modificado	Devengado	Pagado	
	1	2	3 = (1 + 2)	4	5	
<b>Gobierno</b>	0.00	0.00	0.00	0.00	0.00	0.00
Legislación	0.00	0.00	0.00	0.00	0.00	0.00
Justicia	0.00	0.00	0.00	0.00	0.00	0.00
Coordinación de la Política de Gobierno	0.00	0.00	0.00	0.00	0.00	0.00
Relaciones Exteriores	0.00	0.00	0.00	0.00	0.00	0.00
Asuntos Financieros y Hacendarios	0.00	0.00	0.00	0.00	0.00	0.00
Seguridad Nacional	0.00	0.00	0.00	0.00	0.00	0.00
Asuntos de Orden Público y de Seguridad Interior	0.00	0.00	0.00	0.00	0.00	0.00
Otros Servicios Generales	0.00	0.00	0.00	0.00	0.00	0.00
<b>Desarrollo Social</b>	223,744,034.62	18,333,375.77	242,077,410.39	231,425,280.55	226,418,534.41	10,652,129.84
Protección Ambiental	0.00	0.00	0.00	0.00	0.00	0.00
Vivienda y Servicios a la Comunidad	0.00	0.00	0.00	0.00	0.00	0.00
Salud	0.00	0.00	0.00	0.00	0.00	0.00
Recreación, Cultura y Otras Manifestaciones Sociales	0.00	0.00	0.00	0.00	0.00	0.00
Educación	223,744,034.62	18,333,375.77	242,077,410.39	231,425,280.55	226,418,534.41	10,652,129.84
Protección Social	0.00	0.00	0.00	0.00	0.00	0.00
Otros Asuntos Sociales	0.00	0.00	0.00	0.00	0.00	0.00
<b>Desarrollo Económico</b>	0.00	0.00	0.00	0.00	0.00	0.00
Asuntos Económicos, Comerciales y Laborales en General	0.00	0.00	0.00	0.00	0.00	0.00
Agropecuaria, Silvicultura, Pesca y Caza	0.00	0.00	0.00	0.00	0.00	0.00
Combustibles y Energía	0.00	0.00	0.00	0.00	0.00	0.00
Minería, Manufacturas y Construcción	0.00	0.00	0.00	0.00	0.00	0.00
Transporte	0.00	0.00	0.00	0.00	0.00	0.00
Comunicaciones	0.00	0.00	0.00	0.00	0.00	0.00
Turismo	0.00	0.00	0.00	0.00	0.00	0.00
Ciencia, Tecnología e Innovación	0.00	0.00	0.00	0.00	0.00	0.00
Otras Industrias y Otros Asuntos Económicos	0.00	0.00	0.00	0.00	0.00	0.00
<b>Otras no Clasificadas en Funciones Anteriores</b>	0.00	0.00	0.00	0.00	0.00	0.00
Transacciones de la Deuda Pública / Costo Financiero de la Deuda	0.00	0.00	0.00	0.00	0.00	0.00
Transferencias, Participaciones y Aportaciones Entre Diferentes Niveles y Ordenes de Gobierno	0.00	0.00	0.00	0.00	0.00	0.00
Saneamiento del Sistema Financiero	0.00	0.00	0.00	0.00	0.00	0.00
Adeudos de Ejercicios Fiscales Anteriores	0.00	0.00	0.00	0.00	0.00	0.00
	<b>223,744,034.62</b>	<b>18,333,375.77</b>	<b>242,077,410.39</b>	<b>231,425,280.55</b>	<b>226,418,534.41</b>	<b>10,652,129.84</b>

Bajo protesta de decir la verdad declaramos que los Estados Financieros y sus Notas son razonablemente correctos y responsabilidad del emisor.

Mtra. Almendra del Carmen Piñon Cano  
Directora Administrativa

C.P. Viena Georgina Covarrubias Ordoñez  
Jefe Depto de Recursos Financieros

**SUBSISTEMA DE PREPARATORIA ABIERTA Y TELEBACHILLERATO DEL ESTADO DE CHIHUAHUA**

**Endeudamiento Neto**

Del 01 de enero de 2022 al 31 de diciembre de 2022

Identificación de Crédito o Instrumento	Endeudamiento Neto	
	Contratación / Colocación A	Amortización B
	C = A - B	
<b>Créditos Bancarios</b>		
		0.00
		0.00
<b>NO APLICA</b>	<b>NO APLICA</b>	<b>NO APLICA</b>
		0.00
		0.00
		0.00
		0.00
<b>Total de Créditos Bancarios</b>	<b>0.00</b>	<b>0.00</b>
<b>Otros Instrumentos de Deuda</b>		
	0.00	0.00
	0.00	0.00
	0.00	0.00
<b>NO APLICA</b>	<b>NO APLICA</b>	<b>NO APLICA</b>
	0.00	0.00
	0.00	0.00
	0.00	0.00
<b>Total Otros Instrumentos de Deuda</b>	<b>0.00</b>	<b>0.00</b>
<b>TOTAL</b>	<b>0.00</b>	<b>0.00</b>

Mtra. Almandra del Carmen Piñon Cano  
Directora Administrativa

C.P. Wiena Georgina Covarrubias Ordóñez  
Jefa Depto de Recursos Financieros

**SUBSISTEMA DE PREPARATORIA ABIERTA Y TELEBACHILLERATO DEL ESTADO DE CHIHUAHUA**

**Intereses de la Deuda**

**DEL 01 DE ENERO DE 2022 AL 31 DE DICIEMBRE DE 2022**

Identificación de Crédito o Instrumento	Devengado	Pagado
<b>Créditos Bancarios</b>		
<b>NO APLICA</b>	<b>NO APLICA</b>	<b>NO APLICA</b>
<b>Total de Intereses de Créditos Bancarios</b>	<b>0.00</b>	<b>0.00</b>
<b>Otros Instrumentos de Deuda</b>		
<b>NO APLICA</b>	<b>NO APLICA</b>	<b>NO APLICA</b>
<b>Total de Intereses de Otros Instrumentos de Deuda</b>	<b>0.00</b>	<b>0.00</b>
<b>TOTAL</b>	<b>0.00</b>	<b>0.00</b>

Bajo protesta de decir la verdad declaramos que los Estados Financieros y sus Notas son razonablemente correctos y responsabilidad del emisor.

Mtra. Almendra del Carmen Piñon Cano  
Directora Administrativa

C.P. Viena Georgina Covarrubias Ordóñez  
Jefe Depto de Recursos Financieros

**SUBSISTEMA DE PREPARATORIA ABIERTA Y TELEBACHILLERATO DEL ESTADO DE CHIHUAHUA**

**Flujo de Fondos**

Del 01 de enero de 2022 al 31 de diciembre de 2022

Concepto	Estimado	Ampliaciones y Reducciones	Modificado	Devengado	Recaudado
	1	2	(3= 1 + 2)	4	5
<b>Ingresos</b>					
Impuestos	0.00	0.00	0.00	0.00	0.00
Cuotas y Aportaciones de Seguridad Social	0.00	0.00	0.00	0.00	0.00
Contribuciones de Mejoras	0.00	0.00	0.00	0.00	0.00
Derechos	0.00	0.00	0.00	0.00	0.00
Productos	0.00	0.00	0.00	2,476,727.18	2,476,727.18
Aprovechamientos	0.00	0.00	0.00	0.00	0.00
Ingresos por Venta de Bienes, Presentación de Servicios y Otros Ingresos	38,734,680.00	-24,671,539.54	14,063,140.46	14,063,140.46	14,063,140.46
Participaciones, Aportaciones, Convenios, Incentivos Derivados de la Colaboración Fiscal y Fondos Distintos de Aportaciones			0.00		0.00
Transferencias, Asignaciones, Subsidios y Subvenciones, y Pensiones y Jubilaciones	185,009,354.62	43,004,915.31	228,014,269.93	228,014,268.99	227,857,735.33
Ingresos Derivados de Financiamientos	0.00	0.00	0.00	0.00	0.00
<b>Total de Ingresos</b>	<b>223,744,034.62</b>	<b>18,333,375.77</b>	<b>242,077,410.39</b>	<b>244,554,136.63</b>	<b>244,397,602.97</b>
<b>Egresos</b>					
Concepto	Aprobado	Ampliaciones y Reducciones	Modificado	Devengado	Pagado
	1	2	(3= 1 + 2)	4	5
Servicios Personales	194,281,716.28	13,748,759.64	208,030,475.92	201,112,887.45	196,106,141.31
Materiales y Suministros	4,869,972.00	3,187,371.09	8,057,343.09	6,176,115.51	6,176,115.51
Servicios Generales	22,192,346.34	1,216,230.13	23,408,576.47	22,050,283.68	22,050,283.68
Transferencias, Asignaciones, Subsidios y Otras Ayudas	2,400,000.00	-4,939.00	2,395,061.00	1,900,040.00	1,900,040.00
Bienes Muebles, Inmuebles e Intangibles	0.00	185,953.91	185,953.91	185,953.91	185,953.91
Inversión Pública	0.00	0.00	0.00	0.00	0.00
Inversiones Financieras y Otras Provisiones	0.00	0.00	0.00	0.00	0.00
Participaciones y Aportaciones	0.00	0.00	0.00	0.00	0.00
Deuda Pública	0.00	0.00	0.00	0.00	0.00
<b>Total de Egresos</b>	<b>223,744,034.62</b>	<b>18,333,375.77</b>	<b>242,077,410.39</b>	<b>231,425,280.55</b>	<b>226,418,534.41</b>
<b>Superávit</b>	<b>0.00</b>	<b>0.00</b>	<b>0.00</b>	<b>13,128,856.08</b>	<b>17,979,068.56</b>

Bajo protesta de decir la verdad declaramos que los Estados Financieros y sus Notas son razonablemente correctos y responsabilidad del emisor.



Mtra. Almendra del Carmen Piñon Cano  
Directora Administrativa



C.P. Viena Georgina Covarrubias Oedóñez  
Jefe Depto de Recursos Financieros

**SUBSISTEMA DE PREPARATORIA ABIERTA Y TELEBACHILLERATO DEL ESTADO DE CHIHUAHUA**

Gasto por Categoría Programática

Del 01 de enero de 2022 al 31 de diciembre de 2022

Concepto	Egresos					Subejercicio
	Aprobado	Ampliaciones/ (Reducciones)	Modificado	Devengado	Pagado	
	1	2	3 = (1 + 2)	4	5	
<b>Programas</b>						
<b>Subsidios: Sector Social y Privado o Entidades Federativas y Municipios</b>	0.00	0.00	0.00	0.00	0.00	0.00
Sujetos a Reglas de Operación	0.00	0.00	0.00	0.00	0.00	0.00
Otros Subsidios	0.00	0.00	0.00	0.00	0.00	0.00
<b>Desempeño de las Funciones</b>	223,744,034.62	18,333,375.77	242,077,410.39	231,425,280.55	226,418,534.41	10,652,129.84
Prestación de Servicios Públicos	223,744,034.62	18,333,375.77	242,077,410.39	231,425,280.55	226,418,534.41	10,652,129.84
Provisión de Bienes Públicos	0.00	0.00	0.00	0.00	0.00	0.00
Planeación, seguimiento y evaluación de políticas públicas	0.00	0.00	0.00	0.00	0.00	0.00
Promoción y fomento	0.00	0.00	0.00	0.00	0.00	0.00
Regulación y supervisión	0.00	0.00	0.00	0.00	0.00	0.00
Funciones de las Fuerzas Armadas (Únicamente Gobierno Federal)	0.00	0.00	0.00	0.00	0.00	0.00
Específicos	0.00	0.00	0.00	0.00	0.00	0.00
Proyectos de Inversión	0.00	0.00	0.00	0.00	0.00	0.00
<b>Administrativos y de Apoyo</b>	0.00	0.00	0.00	0.00	0.00	0.00
Apoyo al proceso presupuestario y para mejorar la eficiencia institucional	0.00	0.00	0.00	0.00	0.00	0.00
Apoyo a la función pública y al mejoramiento de la gestión	0.00	0.00	0.00	0.00	0.00	0.00
Operaciones ajenas	0.00	0.00	0.00	0.00	0.00	0.00
<b>Compromisos</b>	0.00	0.00	0.00	0.00	0.00	0.00
Obligaciones de cumplimiento de resolución jurisdiccional	0.00	0.00	0.00	0.00	0.00	0.00
Desastres Naturales	0.00	0.00	0.00	0.00	0.00	0.00
<b>Obligaciones</b>	0.00	0.00	0.00	0.00	0.00	0.00
Pensiones y jubilaciones	0.00	0.00	0.00	0.00	0.00	0.00
Aportaciones a la seguridad social	0.00	0.00	0.00	0.00	0.00	0.00
Aportaciones a fondos de estabilización	0.00	0.00	0.00	0.00	0.00	0.00
Aportaciones a fondos de inversión y reestructura de pensiones	0.00	0.00	0.00	0.00	0.00	0.00
<b>Programas de Gasto Federalizado (Gobierno Federal)</b>	0.00	0.00	0.00	0.00	0.00	0.00
Gasto Federalizado	0.00	0.00	0.00	0.00	0.00	0.00
<b>Participaciones a entidades federativas y municipios</b>	0.00	0.00	0.00	0.00	0.00	0.00
<b>Costo financiero, deuda o apoyos a deudores y ahorradores de la banca</b>	0.00	0.00	0.00	0.00	0.00	0.00
<b>Adeudos de ejercicios fiscales anteriores</b>	0.00	0.00	0.00	0.00	0.00	0.00
<b>Total del Gasto</b>	<b>223,744,034.62</b>	<b>18,333,375.77</b>	<b>242,077,410.39</b>	<b>231,425,280.55</b>	<b>226,418,534.41</b>	<b>10,652,129.84</b>

Bajo protesta de decir la verdad Declaramos que los Estados Financieros y sus Notas son razonablemente correctos y responsabilidad del emisor.

Mtra. Almendra del Carmen Piñon Cano  
Directora Administrativa

C.P. Viena Georgina Covarrubias Ordóñez  
Jefe Depto Recursos Financieros

Cuenta Pública  
SUBSISTEMA DE PREPARATORIA ABIERTA Y TELEBACHILLERATO DEL ESTADO DE CHIHUAHUA  
Programas y Proyectos de Inversión  
Del 1 de Enero al 31 de diciembre de 2022  
(Pesos)

Ente Público: SUBSISTEMA DE PREPARATORIA ABIERTA Y TELEBACHILLERATO DEL ESTADO DE CHIHUAHUA Poder Ejecutivo: PARAESTATALES

PROGRAMAS Y PROYECTOS DE INVERSIÓN

1.- Fondo de Aportaciones Múltiples (F.A.M Remanente) 2022: Fondo Estatal por un importe ministrado al 31 de diciembre de 2022 de \$509,922.62 el cual esta ejercido totalmente dentro del gasto operativo en capítulo 3000 "Servicios Generales".

Bajo protesta de decir la verdad declaramos que los Estados financieros y sus Notas son razonablemente correctos y responsabilidad del emisor.

MTRA. ALMENDRA DEL CARMEN PIÑÓN CANO  
DIRECTORA ADMINISTRATIVA

C.P. VIENA GEORGINA COVARRUBIAS ORDOÑEZ  
JEFE DE DEPARTAMENTO DE RECURSOS FINANCIEROS

Cuenta Pública  
SUBSISTEMA DE PREPARATORIA ABIERTA Y TELEBACHILLERATO DEL ESTADO DE CHIHUAHUA  
Indicadores de Resultados  
Del 1 de Enero al 31 de diciembre de 2022  
(Pesos)

Ente Público: SUBSISTEMA DE PREPARATORIA ABIERTA Y TELEBACHILLERATO DEL ESTADO DE CHIHUAHUA Poder Ejecutivo: PARAESTATALES

INDICADORES DE RESULTADOS

Los indicadores de resultados del ejercicio 2022 se presentan en formatp PDF

Bajo protesta de decir la verdad declaramos que los Estados Financieros y sus Notas son razonablemente correctos y responsabilidad del emisor.

MTRA. ALMENDRA DEL CARMEN PIÑÓN CANO  
DIRECTORA ADMINISTRATIVA

C.P. VIENA GEORGINA COVARRUBIAS ORDOÑEZ  
JEFE DE DEPARTAMENTO DE RECURSOS FINANCIEROS

**GOBIERNO DEL ESTADO DE CHIHUAHUA**  
**SEGUIMIENTO A LA MATRIZ DE INDICADORES PARA RESULTADOS**

Cierre Anual 2022

**440 - SUBSISTEMA DE PREPARATORIA ABIERTA Y TELEBACHILLERATO DEL ESTADO DE CHIHUAHUA**

**263701 - GOBERNURÍA EN EDUCACIÓN ABIERTA EN BACHILLERATO**

Se orienta a las acciones y proyectos de regulación, desarrollo, promoción y prestación de servicios educativos para ampliar las oportunidades de acceso a alumnos y alumnas de nivel medio superior al Subsistema.  
 105645 - Pocas oportunidades de acceso a Educación Media Superior de Personas de 15 años o más que por su edad o más que por su estado o ritmo de vida no pueden estar en la modalidad escolarizada

**POBLACIONES**

REFERENCIA	Ente Público	Descripción	Unidad de Medida	Población	Total	Mujeres	Hombres
NO AFECTADA	Alumnas y alumnos			Alumnas y alumnos	147,636	76,636	71,002
POTENCIAL (AFECTADA)	Alumnas y alumnos			Alumnas y alumnos	136,038	70,981	65,047
OBJETIVO	Alumnas y alumnos			Alumnas y alumnos	11,660	5,645	6,015
POSTERGADA	Alumnas y alumnos			Alumnas y alumnos	6,500	3,575	2,925
ATENIDIDA	Alumnas y alumnos			Alumnas y alumnos	5,169	2,070	3,099
	Alumnas y alumnos			Alumnas y alumnos	6,771	3,560	3,221

**ALINEACIÓN A INSTRUMENTOS DE PLANEACIÓN ESTRATÉGICA**

**E10372 - DESARROLLO HUMANO Y SOCIAL - EDUCACIÓN - DERECHOS HUMANOS E INCLUSIÓN SOCIAL**

**Plan Estatal De Desarrollo**

E111112 - Promover la inclusión y la igualdad del sistema educativo para contribuir a la conformación de una sociedad más justa en favor de las personas vulnerables.

**Programas De Mediano Plazo**

PS10010001 - Elevar la calidad de la educación en todos los tipos, niveles y modalidades del sistema, para impulsar la creatividad, el liderazgo, las competencias y los valores fundamentales de los chihuahuenses, potenciando el talento del personal docente y desarrollando sus capacidades en el proceso enseñanza aprendizaje.

**Plan Estatal De Desarrollo 2022-2027**

E10401001 - Ampliar la cobertura a nivel estatal en materia educativa.

**PRESUPUESTO DEL PROGRAMA**

Autorizado	Modificado	Gasto	% de gasto / modificado
27,054,370.34	27,295,692.99	3,680,903.58	13.49

**INDICADORES DEL PROGRAMA**

Total de indicadores en el año	Indicadores con avance	Indicadores sin avance	Indicadores sin avance - Con justificación
7	7	0	0

Handwritten marks: a blue 'x' and a blue checkmark.

**GOBIERNO DEL ESTADO DE CHIHUAHUA**  
**SEGUIMIENTO A LA MATRIZ DE INDICADORES PARA RESULTADOS**  
**Cierre Anual 2022**

**440 - SUBSISTEMA DE PREPARATORIA ABIERTA Y TELEBACHILLERATO DEL ESTADO DE CHIHUAHUA**  
**2E057C1 - COBERTURA EN EDUCACIÓN ABIERTA EN BACHILLERATO**

Se orienta a las acciones y proyectos de regulación, desarrollo, promoción y prestación de servicios educativos para ampliar las oportunidades de acceso a alumnos y alumnas de nivel medio superior al Subsistema.  
 105645 - Pocas oportunidades de acceso a Educación Media Superior de Personas de 15 años o más que por su edad o ritmo de vida no pueden estar en la modalidad escolarizada

**FUENTES DE FINANCIAMIENTO**

Clave	Descripción	Origen	Interrelaciones	Porcentaje	Autorizado	Modificado	Gasto	Varición
1110159	RECURSOS DEL ESTADO 2022	RECURSOS FISCALES	2E057C1 - COBERTURA EN EDUCACIÓN ABIERTA EN BACHILLERATO	17.87%	4,834,700.00	4,834,700.00	1,315,516.80	3,519,183.20
1118059	INGRESOS PARA UN FIN ESPECÍFICO 2022	RECURSOS FISCALES	2E057C1 - COBERTURA EN EDUCACIÓN ABIERTA EN BACHILLERATO	69.34%	18,759,426.34	18,759,426.34	1,025,742.86	17,733,683.46
1489859	INGRESOS PROPIOS DE ENTIDADES PARAESTATALES 2022	INGRESOS PROPIOS	2E057C1 - COBERTURA EN EDUCACIÓN ABIERTA EN BACHILLERATO	12.79%	3,480,244.00	3,507,392.20	739,643.90	2,767,748.30
1522859	INGRESOS FISCALES FEDERALES ADMINISTRADOS POR EL GOBIERNO DEL ESTADO 2022	RECURSOS FEDERALES	2E057C1 - COBERTURA EN EDUCACIÓN ABIERTA EN BACHILLERATO	0.00%	0.00	194,164.45	.00	194,164.45
<b>Total de presupuesto</b>				<b>100.00%</b>	<b>27,954,370.34</b>	<b>27,295,682.99</b>	<b>3,680,003.58</b>	<b>23,614,779.41</b>

Handwritten marks in blue ink, possibly initials or a signature.

GOBIERNO DEL ESTADO DE CHIHUAHUA  
 SEGUIMIENTO A LA MATRIZ DE INDICADORES PARA RESULTADOS  
 Cierre Anual 2022

440 - SUBSISTEMA DE PREPARATORIA ABIERTA Y TELEBACHILLERATO DEL ESTADO DE CHIHUAHUA													
2E057C1 - COBERTURA EN EDUCACIÓN ABIERTA EN BACHILLERATO													
Objetivos		Indicador				Meta		Avance Anual del Indicador					
Nivel / Referencia	Resumen Narrativo	Nombre del Indicador / Descripción del Indicador	Método de Cálculo	Tipo / Dimensión / Frecuencia / Trayectoria	Fórmula / Variables de la Fórmula	Clasificación	Unidad de Medida	Valor Propog.	Meja	Valor Logrado Acumulado	Avance Acum.	Medio de Verificación	Supuestos
FIN	Contribuir a ampliar las oportunidades de educación superior y honores a la educación media superior mediante la atención en educación abierta en bachillerato	Mide el porcentaje de alumnos inscritos en la modalidad abierta Es la proporción de alumnos inscritos en la modalidad abierta del SPAY y alumnos egresados de secundaria	PORCENTAJE	Estratégico Eficacia Actual ASCENDENTE	(A1/A1MES)*100 A1 = Alumnos y alumnos inscritos A1MES = Alumnos y alumnos egresados de secundaria	Alumnos y alumnos Alumnos y alumnos		6,500.00 58,547.00	11.49	6,771.00 58,547.00	11.97	DOCUMENTO INTERNO- Documentación interna del departamento de planeación y presupuesto Estrategia educativa (SECH) SIN RESP 0 SIN RESP----	Estudiantes egresados de secundaria solicitan su ingreso a la modalidad abierta del SPAY
Justificación:													
Observaciones:													
PROPOSITO	Alumnas y alumnos de educación media superior en edad de 15 años o más reciben el servicio de educación abierta de bachillerato	Variación porcentual de alumnas y alumnos inscritos en educación abierta	VARIACION POR CENTUAL	Estratégico Eficacia Actual ASCENDENTE	((A1/A1ANT_1)-1)*100 A1 = Alumnas y alumnos inscritos en el año actual A1ANT_1 = Alumnas y alumnos inscritos en el año anterior	Alumnas y alumnos Alumnas y alumnos		8,500.00 4,431.00	46.69	6,771.00 4,431.00	52.81	DOCUMENTO INTERNO- Documentación interna del departamento de planeación y presupuesto SIN RESP SIN RESP 0 SIN RESP----	Estudiantes egresados de secundaria solicitan su ingreso a la modalidad abierta del SPAY
Justificación:													
Observaciones:													
COMPONENTE	Procesos para la certificación en la modalidad no escolarizada aplicados	Variación porcentual de los certificados emitidos	PORCENTAJE	Estratégico Eficacia Actual ASCENDENTE	((CE/CEL_1)-1)*100 CE = Certificados emitidos en el año actual CEL_1 = Certificados emitidos en el año anterior	Certificados Certificados		2,600.00 2,416.00	15.69	2,933.00 2,416.00	21.36	DOCUMENTO INTERNO- Documentación interna del departamento de planeación y presupuesto SIN RESP SIN RESP 0 SIN RESP----	Estud antes concluyen satisfactoriamente sus materias y solicitan su certificado
Justificación:													
Observaciones:													

X  
U

GOBIERNO DEL ESTADO DE CHIHUAHUA  
 SEGUIMIENTO A LA MATRIZ DE INDICADORES PARA RESULTADOS  
 Cierre Anual 2022

440 - SUBSISTEMA DE PREPARATORIA ABIERTA Y TELEBACHILLERATO DEL ESTADO DE CHIHUAHUA														
26097C1 - COBERTURA EN EDUCACIÓN ABIERTA EN BACHILLERATO														
Objetivos		Indicador												
Nivel/Referencia	Resumen Narrativo	Nombre del Indicador / Descripción del Indicador	Método de Cálculo	Tipo / Dimensión / Frecuencia / Trayectoria	Fórmula / Variables de la Fórmula	Clasificación	Unidad de Medida	Meta	Valor Reprog.	Meta	Valor Legrado Acumulado	Avance Acum.	Medio de Verificación	Supuestos
ACTIVIDAD C0101	Aplicación de exámenes	Porcentaje de acreditación de exámenes en la modalidad no escolarizada del SPAY  Mide el porcentaje de exámenes acreditados en relación a los exámenes presentados	PORCENTAJE	Gestión Eficiencia Anual ASCENDENTE	ACUMULADO  ACUMULADO	Exámenes  Exámenes		68.33	38,637.00	68.33	58,848.00 84,639.00	69.53	DOCUMENTO INTERNO: Documentación interna del departamento de planeación y presupuesto SIN RESP SIN RESP 0 SIN RESP----	Estudiantes cumplen con la calificación mínima aprobatoria
Justificación:														
Observaciones:														
COMPONENTE C02	Recursos públicos aplicados	Porcentaje del presupuesto ejercido destinado al programa presupuestario  Mide el porcentaje del presupuesto ejercido en relación al presupuesto aprobado para el programa presupuestario	PORCENTAJE	Gestión Eficiencia Anual ASCENDENTE	ACUMULADO  CONSTANTE	Pesos  Pesos		100.00	9,586,433.34	100.00	25,479,563.80 9,586,438.34	285.79	DOCUMENTO INTERNO: Documentación interna del departamento de planeación y presupuesto SIN RESP SIN RESP 0 SIN RESP----	Las políticas de austeridad de gasto permiten la operación
Justificación:														
Observaciones:														
ACTIVIDAD C0201	Administración de nóminas y prestaciones	Porcentaje del presupuesto ejercido en servicios personales  Mide el porcentaje del presupuesto ejercido en servicios personales en el programa presupuestario aprobado para servicios personales	PORCENTAJE	Gestión Eficiencia Anual ASCENDENTE	ACUMULADO  CONSTANTE	Pesos  Pesos		100.00	6,126,194.34	100.00	4,439,673.82 6,126,194.34	72.47	DOCUMENTO INTERNO: Documentación interna del departamento de planeación y presupuesto SIN RESP SIN RESP 0 SIN RESP----	Las políticas de austeridad de gasto permiten la operación
Justificación:														
Observaciones:														

X  
p

**GOBIERNO DEL ESTADO DE CHIHUAHUA**  
**SEGUIMIENTO A LA MATRIZ DE INDICADORES PARA RESULTADOS**  
 Cierre Anual 2022

Nivel/ Referencia	Objetivos	Resumen Narrativo	440 - SUBSISTEMA DE PREPARATORIA ABIERTA Y TELEBACHILLERATO DEL ESTADO DE CHIHUAHUA										Medio de Verificación	Supuestos		
			Indicador		Meta		Avance Anual del Indicador		Unidad de Medida		Clasificación				Fórmula / Variables de la Fórmula	
ACTIVIDAD		Nombre del Indicador / Descripción del Indicador	Método de Cálculo	Tipo / Dimensión / Frecuencia / Trayectoria	Unidad de Medida	Clasificación	Clasificación	Valor Reprog.	Meta	Valor Logrado Acumulado	Avance Acum.	Avance Anual del Indicador	Avance Acum.			
0202	Adquisición de materiales y servicios	Porcentaje de presupuesto ejercido para gasto operativo  mide el porcentaje del presupuesto ejercido en relación al presupuesto aprobado para gasto operativo	FORCENTAJE	Cuánta Eficacia Anual ASCENDENTE		Pesos	Pesos	3,460,244.00	100.00	21,039,946.88	698.05			DOCUMENTO INTERNO: Documentación interna del departamento de planeación y presupuestos D SIN RESP D SIN RESP	Las políticas de austeridad del gasto permite la operación	
								3,460,244.00		3,460,244.00						

Justificación:  
 Observaciones:

Handwritten signature and initials in blue ink.

**GOBIERNO DEL ESTADO DE CHIHUAHUA**  
**SEGUIMIENTO A LA MATRIZ DE INDICADORES PARA RESULTADOS**  
**Cierre Anual 2022**

Ente Público: **Programa presupuestario**  
 Definición del Programa: **440 - SUBSISTEMA DE PREPARATORIA ABIERTA Y TELEBACHILLERATO DEL ESTADO DE CHIHUAHUA**  
 Problema que atiende el Programa: **25116C1 - EDUCACIÓN EN TELEBACHILLERATO COMUNITARIO**

Se orienta a las acciones y proyectos de regulación, desarrollo, promoción y prestación de servicios de educación en los alumnos y alumnas con edad de 15 a 21 años en comunidades menores a 2500 habitantes que beneficie principalmente a la Población.  
 105649 - Personas con edad de 15 a 21 años de poblaciones de 2500 habitantes o menos con alto grado de marginación no cuentan con planteles para cursar la Educación Media Superior

REFERENCIA	Tipo	Descripción	POBLACIONES			
			Unidad de Medida Población	Total	Mujeres	Hombres
NO AFECTADA	Alumnas y alumnos	Alumnas y alumnos		147,698	76,636	71,062
POTENCIAL (AFECTADA)	Alumnas y alumnos	Alumnas y alumnos		139,572	72,166	67,406
OBJETIVO	Alumnas y alumnos	Alumnas y alumnos		8,126	4,470	3,656
POSTERGADA	Alumnas y alumnos	Alumnas y alumnos		3,691	2,031	1,660
ATENDIDA	Alumnas y alumnos	Alumnas y alumnos		4,435	2,439	1,996
				3,735	1,984	1,751

**ALINEACIÓN A INSTRUMENTOS DE PLANEACIÓN ESTRATÉGICA**

Eje rector - Tema - Eje Transversal	Instrumento de Planeación
E10172 - DESARROLLO HUMANO Y SOCIAL - EDUCACIÓN - DERECHOS HUMANOS E INCLUSIÓN SOCIAL	Plan Estatal De Desarrollo
E11112 - Promover la inclusión y la igualdad del sistema educativo para contribuir a la conformación de una sociedad más justa en favor de las personas vulneradas.	Programas De Mediano Plazo
PS10010001 - Elevar la calidad de la educación en todos los tipos, niveles y modalidades del sistema, para impulsar la creatividad, el ingenio, las competencias y los valores fundamentales de los chihuahuenses, potencializando el talento del personal docente y desarrollando sus capacidades en el proceso enseñanza aprendizaje.	Plan Estatal De Desarrollo 2022-2027

PRESUPUESTO DEL PROGRAMA	
Autorizado	Modificado
81,856,452.56	95,064,048.75
	Gasto
	21,775,277.13
	% de gasto / modificado
	22.91

INDICADORES DEL PROGRAMA	
Indicadores con avance	Indicadores sin avance
10	0
Total de indicadores en el año	Indicadores sin avance - Con justificación
10	0

*(Handwritten marks)*

GOBIERNO DEL ESTADO DE CHIHUAHUA  
 SEGUIMIENTO A LA MATRIZ DE INDICADORES PARA RESULTADOS  
 Cierre Anual 2022

Ente Público	440 - SUBSISTEMA DE PREPARATORIA ABIERTA Y TELEBACHILLERATO DEL ESTADO DE CHIHUAHUA
Programa presupuestario	2E115C1 - EDUCACIÓN EN TELEBACHILLERATO COMUNITARIO
Definición del Programa	
Problema que atiende el Programa	

Se orienta a las acciones y proyectos de regulación, desarrollo, promoción y prestación de servicios de educación en los alumnos y alumnas con edad de 15 a 21 años en comunidades menores a 2500 habitantes que beneficien principalmente a la Población.  
 105646 - Personas con edad de 15 a 21 años de poblaciones de 2500 habitantes o menos con alto grado de marginación o cuentan con planteles para cursar la Educación Media Superior

Clave	Descripción	Origen	Interrelaciones				Verificación
			Porcentaje	Autorizado	Modificado	Gasto	
1118859	INGRESOS PARA UN FIN ESPECIFICO 2022	RECURSOS FISCALES	0.00%	0.00	6,892,729.44	247,034.55	6,645,694.89
1179059	CONTRAPARTE ESTATAL A REASIGNACIONES DE RECURSOS FEDERALES ORDINARIAS SECRETARIA DE EDUCACION PUBLICA 2022	RECURSOS FISCALES	45.51%	37,256,284.56	37,256,284.56	10,045,278.16	26,611,005.40
1522859	INGRESOS FISCALES FEDERALES ADMINISTRADOS POR EL GOBIERNO DEL ESTADO 2022	RECURSOS FISCALES	0.00%	0.00	1,824,747.75	.00	1,824,747.75
2579959	REASIGNACIONES DE RECURSOS FEDERALES ORDINARIAS SECRETARIA DE EDUCACION PUBLICA 2022	RECURSOS FEDERALES	54.49%	44,600,168.00	49,090,288.00	10,882,963.42	38,207,324.58
<b>Total de presupuesto</b>			<b>100.00%</b>	<b>81,856,452.56</b>	<b>95,064,049.75</b>	<b>21,775,271.13</b>	<b>73,288,772.62</b>

f  
p

GOBIERNO DEL ESTADO DE CHIHUAHUA  
 SEGUIMIENTO A LA MATRIZ DE INDICADORES PARA RESULTADOS  
 Cierre Anual 2022

440 - SUBSISTEMA DE PREPARATORIA ABIERTA Y TELEBACHILLERATO DEL ESTADO DE CHIHUAHUA													
2E115C1 - EDUCACIÓN EN TELEBACHILLERATO COMUNITARIO													
Objetivos		Indicador					Avance Anual del Indicador						
Nivel / Referencia	Resumen Narrativo	Nombre del Indicador / Descripción del Indicador	Método de Cálculo	Tipo / Dimensión / Frecuencia/Trajectory	Fórmula / Variables de la Fórmula	Clasificación	Unidad de Medida	Valor Reprog.	Meta	Valor Logrado Acumulado	Avance Acum.	Medio de Verificación	Supuestos
FIN	Contribuir a ampliar las oportunidades de acceso de mujeres y hombres a la educación media superior mediante la atención en los Telebachilleratos Comunitarios	Porcentaje de alumnas y alumnos egresados de secundaria en los Telebachilleratos Comunitarios Mide la proporción de egresados de secundaria en los Telebachilleratos Comunitarios respecto al total de alumnas y alumnos egresados de secundaria en el área de influencia.	PORCENTAJE	Estadístico Eficacia Anual ASCENDENTE	(NAAA_TC/NAAA_ES)*100 NAAA_TC = Número de alumnas y alumnos Telebachillerato Comunitario NAAA_ES = Número de egresados de secundaria	Alumnas y alumnos		3,691.00	653	3,735.00	6.61	DOCUMENTO INTERNO: Documentación interna del departamento de control escolar y estadísticas educativas (SEECH) SIN RESP SIN RESP 0 SIN RESP----	Mujeres y hombres solicitan su ingreso en los Telebachilleratos Comunitarios
Justificación: NA													
Observaciones:													
PROPOSITO	Personas con edad de 15 a 21 años de poblaciones de zonas rurales marginadas reciben el servicio de Educación Media Superior en los Telebachilleratos Comunitarios	Variación porcentual de la matrícula de alumnas y alumnos en los Telebachilleratos Comunitarios Mide el aumento o disminución de la matrícula de los Telebachilleratos Comunitarios del ciclo actual con respecto al ciclo anterior	VARIACION_FOR CENTUAL	Gestión Eficacia Anual ASCENDENTE	(M_TCM_TCL_1)-1)*100 M_TCM_TCL = Matrícula en Telebachillerato Comunitario en el ciclo actual M_TCL_1 = Matrícula en Telebachillerato Comunitario en el ciclo anterior	Alumnas y alumnos		3,691.00	4.99	3,735.00	6.23	DOCUMENTO INTERNO: Documentación interna del departamento de control escolar y estadísticas educativas (SEECH) SIN RESP SIN RESP 0 SIN RESP----	Mujeres y hombres solicitan su ingreso en los Telebachilleratos Comunitarios
Justificación: NA													
Observaciones:													
COMPONENTE	Servicio de Educación Media Superior en los Telebachilleratos Comunitarios proporcionado	Porcentaje de captación de egresados de secundaria en los Telebachilleratos Comunitarios en relación al total de egresados de secundaria en el ciclo anterior	PORCENTAJE	Gestión Eficacia Anual ASCENDENTE	(AANL_TC/AAES_1)*100 AANL_TC = Alumnas y alumnos de nuevo ingreso en los Telebachilleratos Comunitarios AAES_1 = Alumnas y alumnos egresados de secundaria en el ciclo anterior	Alumnas y alumnos		1,593.00	2.71	1,593.00	2.82	DOCUMENTO INTERNO: Documentación interna del departamento de control escolar y estadísticas educativas (SEECH) SIN RESP SIN RESP 0 SIN RESP----	Mujeres y hombres solicitan su ingreso en los Telebachilleratos Comunitarios

X  
y

GOBIERNO DEL ESTADO DE CHIHUAHUA  
 SEGUIMIENTO A LA MATRIZ DE INDICADORES PARA RESULTADOS  
 Cierre Anual 2022

440 - SUBSISTEMA DE PREPARATORIA ABIERTA Y TELEBACHILLERATO DEL ESTADO DE CHIHUAHUA  
 2E115C1 - EDUCACIÓN EN TELEBACHILLERATO COMUNITARIO

Nivel / Referencia	Objetivos	Nombre del Indicador / Descripción del Indicador	Método de Cálculo	Tipo / Dimensión / Frecuencia/Trajectoria	Indicador	Fórmula / Variables de la Fórmula	Clasificación	Unidad de Medida	Meta		Avance Anual del Indicador		Medio de Verificación	Supuestos
									Valor Reprog.	Meta	Valor Logrado Acumulado	Avance Acum.		
ACTIVIDAD C0101	Inscripción de alumnas y alumnos	Variación porcentual de alumnas y alumnos inscritos en los Telebachilleratos Comunitarios	VARIACION_POR_CENTUAL	Gestión Eficiente ASCENDENTE	(AAE/MAAN_1-1)*100	AAE = Alumnas y alumnos de nuevo ingreso en el ciclo actual MAAN = Alumnas y alumnos de nuevo ingreso en el ciclo anterior	Alumnas y alumnos		1,609.00	4.99	1,593.00	3.91	MEDIO PÚBLICO-Página web del SPAY www.spaychiihuahua.gob.mx Página web del SPAY www.spaychiihuahua.gob.mx PAGINA PUBLICADA ..	Mujeres y hombres solicitan ingreso a los Telebachilleratos Comunitarios
Justificación:	Este mes no hay nuevo ingreso													
Observaciones:														
ACTIVIDAD C0102	Expedición de certificados	Variación porcentual de alumnas y alumnos egresados	VARIACION_POR_CENTUAL	Gestión Eficiente ASCENDENTE	(AAE/MAEL_1-1)*100	AAE = Alumnas y alumnos egresadas en el ciclo actual MAEL = Alumnas y alumnos egresados en el ciclo anterior	Alumnas y alumnos		841.00	0.05	810.00	0.01	MEDIO PÚBLICO-Página web del SPAY www.spaychiihuahua.gob.mx Página web del SPAY www.spaychiihuahua.gob.mx PAGINA PUBLICADA ..	Estudiantes cumplen con la calificación mínima aprobatoria
Justificación:	En este mes no hay egresados													
Observaciones:														
COMPONENTE C02	Capacitación al personal docente otorgada	Porcentaje del personal docente capacitado	PORCENTAJE	Estratégico Eficiente ASCENDENTE	(DC/TD)*100	DC = Docentes TD = Total de Docentes	Docente		386.00	100.00	354.00	99.44	MEDIO PÚBLICO-Página web del SPAY www.spaychiihuahua.gob.mx Página web del SPAY www.spaychiihuahua.gob.mx PAGINA PUBLICADA ..	Existe disponibilidad de los docentes para acudir a las capacitaciones
Justificación:														
Observaciones:														

X  
 y

GOBIERNO DEL ESTADO DE CHIHUAHUA  
 SEGUIMIENTO A LA MATRIZ DE INDICADORES PARA RESULTADOS  
 Cierre Anual 2022

440 - SUBSISTEMA DE PREPARATORIA ABIERTA Y TELEBACHILLERATO COMUNITARIO															
2E115C1 - EDUCACIÓN EN TELEBACHILLERATO COMUNITARIO															
Nivel / Referencia	Objetivos	Resumen Narrativo	Nombre del Indicador / Descripción del Indicador	Método de Cálculo	Tipo / Dimensión / Frecuencia/Trajectoria	Indicador	Fórmula / Variables de la Fórmula	Clasificación	Unidad de Medida	Meta		Avance Anual del Indicador		Medio de Verificación	Supuestos
										Valor Resp.	Valor Logrado	Valor Logrado Acumulado	Avance Acum.		
Justificación: Este mes no hubo capacitación Observaciones:															
ACTIVIDAD C0201	Programación de capacitaciones Telebachilleratos Comunitarios	Programación de capacitaciones Telebachilleratos Comunitarios	Porcentaje de capacitaciones realizadas Mide el porcentaje de capacitaciones realizadas en relación a las capacitaciones programadas	PORCENTAJE	Estadística Eficacia Anual ASCENDENTE	(CR/CP)*100 CR = Capacitaciones realizadas programadas	ACUMULADO CONSTANTE	Capacitaciones Capacitaciones		2.00 2.00	100.00 100.00	2.00 2.00	100.00	MEDIO PÚBLICO-Página web de SubSistema www.spaychi.hhuah.gob.mx Página web de SubSistema www.spaychi.hhuah.gob.mx PAGINA PUBLICADA --	Existe disponibilidad de los docentes para acudir a las capacitaciones
Justificación: Este mes no hubo capacitación Observaciones:															
COMPONENTE C03	Recursos públicos aplicados	Recursos públicos aplicados	Porcentaje del presupuesto ministrado Mide el porcentaje del presupuesto ministrado en relación al presupuesto aprobado	PORCENTAJE	Estadística Eficacia Anual ASCENDENTE	(R/PA)*100 R = Presupuesto ministrado Aprobado	ACUMULADO CONSTANTE	Pesos Pesos		87,568,475.00 87,568,475.00	100.00	84,972,016.01 87,568,475.00	108.39	DOCUMENTO INTERNO: Estados financieros del departamento de finanzas SIN RESP SIN RESP SIN RESP--	La Secretaría de Hacienda ministra el recurso en tiempo y forma
Justificación: Se ministró la parte estatal Observaciones: na															
ACTIVIDAD C0301	Administración de nóminas y prestaciones	Administración de nóminas y prestaciones	Porcentaje del presupuesto ejercido en pago de servicios personales Mide el porcentaje del presupuesto ejercido en servicios personales en relación al presupuesto aprobado para servicios personales	PORCENTAJE	Estadística Eficacia Anual ASCENDENTE	(PESP/PASP)*100 PESP = Presupuesto ejercido en servicios personales PASP = Presupuesto aprobado para servicios personales	ACUMULADO CONSTANTE	Pesos Pesos		85,631,595.12 85,631,595.12	100.00	88,203,790.01 85,631,595.12	103.00	MEDIO PÚBLICO-Página web de SubSistema www.spaychi.hhuah.gob.mx Página web de SubSistema www.spaychi.hhuah.gob.mx PAGINA PUBLICADA --	La Secretaría de Hacienda ministra el recurso en tiempo y forma
Justificación: na Observaciones:															

*(Handwritten marks)*

GOBIERNO DEL ESTADO DE CHIHUAHUA  
 SEGUIMIENTO A LA MATRIZ DE INDICADORES PARA RESULTADOS  
 Cierre Anual 2022

Objetivos		440 - SUBSISTEMA DE PREPARATORIA ABIERTA Y TELEBACHILLERATO DEL ESTADO DE CHIHUAHUA												
		ZE115C1 - EDUCACIÓN EN TELEBACHILLERATO COMUNITARIO												
Nivel / Referencia	Resumen Narrativo	Indicador												
		Nombre del Indicador / Descripción del Indicador	Tipo / Dimensión / Frecuencia/Traectoria	Fórmula / Variables de la Fórmula	Clasificación	Unidad de Medida	Valor Reprog.	Meta	Valor Logrado Acumulado	Avance Anual del Indicador	Avance Acum.	Medio de Verificación	Supuestos	
ACTIVIDAD C0302	Adquisición de materiales y servicios	Nombre del indicador / Descripción del Indicador Porcentaje del presupuesto ejercido en gasto operativo	Gestión Eficiencia Anual ASCENDENTE	FÓRMULA: $\frac{PAGO}{PRESUPUESTO} * 100$ PAGO = Presupuesto aprobado para el gasto operativo PRESUPUESTO = Presupuesto aprobado para el gasto operativo	ACUMULADO CONSTANTE	Pesos Pesos			1,938,860.00 1,938,860.00	99.55 99.55	5,160,000.00 1,938,860.00	266.41 266.41	VEDIO PUBLICO-Pagina web del SPAY www.spaychihuahua.gob.mx Pagina Web del SPAY www.spaychihuahua.gob.mx Pagina Web del SPAY www.spaychihuahua.gob.mx PAGINA PUBLICADA --	La Secretaría de Hacienda publica el recurso en tiempo y forma

Justificación: NA  
 Observaciones:

X  
 y

**GOBIERNO DEL ESTADO DE CHIHUAHUA**  
**SEGUIMIENTO A LA MATRIZ DE INDICADORES PARA RESULTADOS**  
**Cierre Anual 2022**

**440 - SUBSISTEMA DE PREPARATORIA ABIERTA Y TELEBACHILLERATO DEL ESTADO DE CHIHUAHUA**  
**2512661 - EDUCACIÓN EN BACHILLERATO ESTADO-MUNICIPIO**  
 Se orienta a las acciones y proyectos de regulación, desarrollo, promoción y prestación de servicios en educación media superior en la modalidad de bachillerato de acuerdo a las características de la comunidad, el municipio y estado que conforman un contexto socio-cultural específico propicio para el proceso de enseñanza-aprendizaje en el aula  
 105647 - Personas con edad de 15 a 19 años sin acceso a EMS de acuerdo a las características de la comunidad y municipio donde radican

Ente Público		POBLACIONES					
Programa presupuestario	Definición del Programa	Problema que atiende el Programa	Descripción	Unidad de Medida Población	Total	Mujeres	Hombres
REFERENCIA	Alumnas y alumnos			Alumnas y alumnos	147,698	76,636	71,062
NO AFECTADA	Alumnas y alumnos			Alumnas y alumnos	139,233	72,441	66,792
POTENCIAL (AFECTADA)	Alumnas y alumnos			Alumnas y alumnos	8,465	4,195	4,270
OBJETIVO	Alumnas y alumnos			Alumnas y alumnos	4,600	2,070	2,530
POSTERGADA	Alumnas y alumnos			Alumnas y alumnos	3,865	2,125	1,740
ATENDIDA	Alumnas y alumnos			Alumnas y alumnos	4,265	2,316	1,949

**ALINEACIÓN A INSTRUMENTOS DE PLANEACIÓN ESTRATÉGICA**  
**E10312 - DESARROLLO HUMANO Y SOCIAL - EDUCACIÓN - DERECHOS HUMANOS E INCLUSIÓN SOCIAL**  
**Plan Estatal De Desarrollo**  
 E1-12 - Promover la inclusión y la igualdad del sistema educativo para contribuir a la conformación de una sociedad más justa en favor de las personas vulneradas.

**Programas De Mediano Plazo**  
 PS10010001 - Elevar la calidad de la educación en todos los tipos, niveles y modalidades del sistema, para impulsar la creatividad, el ingenio, las competencias y los valores fundamentales de los chihuahuenses, potenciando el talento del personal docente y desarrollando sus capacidades en el proceso enseñanza-aprendizaje.

Objetivo	Programa	Presupuesto
OBJETIVO NUEVO	Plan Estatal De Desarrollo 2022-2027	
	<b>PRESUPUESTO DEL PROGRAMA</b>	
	Anual	
	Autorizado	100,783,584.68
	Modificado	117,696,682.85
	Gasto	27,827,156.64
	% de gasto / modificado	23.68

INDICADORES DEL PROGRAMA	
Indicadores con avance	Indicadores sin avance
10	0
Total de indicadores en el año	
10	0

d x

GOBIERNO DEL ESTADO DE CHIHUAHUA  
 SEGUIMIENTO A LA MATRIZ DE INDICADORES PARA RESULTADOS  
 Cierre Anual 2022

440 - SUBSISTEMA DE PREPARATORIA ABIERTA Y TELEBACHILLERATO DEL ESTADO DE CHIHUAHUA

2E126C1 - EDUCACIÓN EN BACHILLERATO ESTADO-MUNICIPIO

Se orienta a las acciones y proyectos de regulación, desarrollo, promoción y prestación de servicios en educación media superior en la modalidad de bachillerato de acuerdo a las características de la comunidad, el municipio y estado que conforman un contexto socio-cultural específico propio para el proceso de enseñanza-aprendizaje en el aula  
 105647 - Personal con edad de 15 a 18 años sin acceso al EYS de acuerdo a las características de la comunidad y municipio donde radican

Clave	Descripción	Origen	Interrelaciones	Porcentaje	Autorizado	Modificado	Gasto	Variación
1110199	RECURSOS DEL ESTADO 2022	RECURSOS FISCALES	2E126C1 - EDUCACIÓN EN BACHILLERATO ESTADO-MUNICIPIO	29.47%	29,700,433.00	34,714,446.52	13,557,964.09	21,156,481.43
118859	INGRESOS PARA UN FIN ESPECIFICO 2022	RECURSOS FISCALES	2E126C1 - EDUCACIÓN EN BACHILLERATO ESTADO-MUNICIPIO	0.00%	0.00	0.00	.00	.00
1488859	INGRESOS PROPIOS DE ENTIDADES PARAMETALES 2022	INGRESOS PROPIOS	2E126C1 - EDUCACIÓN EN BACHILLERATO ESTADO-MUNICIPIO	30.67%	33,913,322.00	30,813,322.00	1,397,617.14	29,515,704.86
1522459	FONDO DE ISR PARTICIPABLE SOBRE SERVIDORES PUBLICOS ESTATALES 2022	RECURSOS FEDERALES	2E126C1 - EDUCACIÓN EN BACHILLERATO ESTADO-MUNICIPIO	0.00%	0.00	3,000,000.00	.00	3,000,000.00
1522859	INGRESOS FISCALES FEDERALES ADMINISTRADOS POR EL GOBIERNO DEL ESTADO 2022	RECURSOS FEDERALES	2E126C1 - EDUCACIÓN EN BACHILLERATO ESTADO-MUNICIPIO	0.00%	0.00	9,199,095.65	.00	9,199,095.65
1710199	RECURSOS DE TERCEROS PARA RECURSOS ESTATALES 2022	OTROS RECURSOS DE LIBRE DISPOSICION	2E126C1 - EDUCACIÓN EN BACHILLERATO ESTADO-MUNICIPIO	39.86%	40,169,929.68	40,169,829.68	12,871,576.41	27,298,254.27
<b>Total de presupuesto</b>				<b>100.00%</b>	<b>100,783,684.68</b>	<b>117,996,682.85</b>	<b>27,827,156.64</b>	<b>90,169,526.21</b>

Handwritten marks: a blue checkmark and a blue 'x'.

GOBIERNO DEL ESTADO DE CHIHUAHUA  
 SEGUIMIENTO A LA MATRIZ DE INDICADORES PARA RESULTADOS  
 Cierre Anual 2022

440 - SUBSISTEMA DE PREPARATORIA ABIERTA Y TELERACHILLERATO DEL ESTADO DE CHIHUAHUA													
2ET26C1 - EDUCACION EN BACHILLERATO ESTADO-MUNICIPIO													
Objetivos		Indicador					Meta			Avance Anual del Indicador		Supuestos	
Nivel / Referencia	Resumen Narrativo	Nombre del Indicador / Descripción del Indicador	Método de Cálculo	Tipo / Dimensión / Frecuencia/Trajectory	Fórmula / Variables de la Fórmula	Clasificación	Unidad de Medida	Valor Reprog.	Meta	Valor Logrado Acumulado	Avance Acum.	Medio de Verificación	Supuestos
FIN	Contribuir a ampliar las oportunidades de acceso de mujeres y hombres a la educación Media Superior mediante la atención en Telerachilleratos Estado-Municipio	Porcentaje de alumnas y alumnos con atención en Educación Media Superior en los Telerachilleratos Estatales Mide el porcentaje de alumnas y alumnos atendidos en los Telerachilleratos Estatales en relación al Total de alumnas y alumnos que cursan secundaria en el área de influencia	PORCENTAJE	Estadístico Anual Eficacia ASCENDENTE	$(\frac{NAA\_TE\_NAA\_EST\_1}{NAA\_TE\_NAA\_EST\_1 + NAA\_TE\_NAA\_EST\_2}) * 100$ NAA\_TE = Número de alumnas y alumnos que cursan secundaria en los Telerachilleratos Estatales Municipio = Número de alumnas y alumnos egresados de secundaria en el área de influencia	Alumnas y alumnos		4,000.00	8.13	4,284.00	7.72	MEDIO PÚBLICO-Página web del Sistema www.spaychihuahua.gob.mx Página web del Sistema www.spaychihuahua.gob.mx PAGINA PUBLICADA ...	Mujeres y hombres solicitan su ingreso a los Telerachilleratos Estatales
Justificación: na													
Observaciones:													
PROPOSITO	Alumnas y alumnos de 15 a 18 años reciben la educación media superior en los telerachilleratos estatales	Variación porcentual de la matrícula en los telerachilleratos estatales Mide el aumento o disminución de la matrícula de los telerachilleratos estatales del ciclo actual con respecto al ciclo anterior	VARIACION POR CENTUAL	Gestión Anual Eficacia ASCENDENTE	$(\frac{M\_TEL\_1 - M\_TEL\_0}{M\_TEL\_1}) * 100$ M\_TEL = Variación de las alumnas y alumnos en el ciclo actual M\_TEL = Variación de alumnas y alumnos en el ciclo anterior	Alumnas y alumnos		4,600.00	3.49	8,282.00	85.87	DOCUMENTO INTERNO- Documentación interna del Sistema de Control Social SIN RESP 0 SIN RESP....	Mujeres y hombres solicitan su ingreso a los Telerachilleratos Estatales
Justificación: na													
Observaciones:													
COMPONENTE	Servicio de Educación Media Superior en Telerachillerato Estatal proporcionado	Porcentaje de captación de las alumnas y alumnos egresados de secundaria Mide el porcentaje de ingreso en los Telerachilleratos Estatales en relación al Total de alumnas y alumnos egresados de secundaria en el ciclo anterior	PORCENTAJE	Gestión Anual Eficacia ASCENDENTE	$(\frac{AA\_TEL\_1}{AA\_TEL\_1 + AA\_TEL\_2}) * 100$ AA\_TEL = Alumnas y alumnos que ingresan en los Telerachilleratos Estatales AA\_TEL = Alumnas y alumnos egresados de secundaria en el ciclo anterior	Alumnas y alumnos		1,856.00	3.37	1,791.00	3.17	MEDIO PÚBLICO-Página web del Sistema www.spaychihuahua.gob.mx Página web del Sistema www.spaychihuahua.gob.mx PAGINA PUBLICADA ...	Mujeres y hombres solicitan su ingreso a los Telerachilleratos Estatales

*(Handwritten marks)*

GOBIERNO DEL ESTADO DE CHIHUAHUA  
 SEGUIMIENTO A LA MATRIZ DE INDICADORES PARA RESULTADOS  
 Cierre Anual 2022

440 - SUBSISTEMA DE PREPARATORIA ABIERTA Y TELEBACHILLERATO DEL ESTADO DE CHIHUAHUA  
 2E128C1 - EDUCACIÓN EN BACHILLERATO ESTADO-MUNICIPIO

Nivel / Referencia	Objetivos	Resumen Narrativo	Nombre del Indicador / Descripción del Indicador	Método de Cálculo	Tipo / Dimensión / Frecuencia / Trayectoria	Indicador	Fórmula / Variables de la Fórmula	Clasificación	Unidad de Medida	Meta		Avance Anual del Indicador		Medio de Verificación	Supuestos
										Valor Reprog.	Meta	Valor Logrado Acumulado	Avance Acum.		
ACTIVIDAD C0101	Inscripción de alumnas y alumnos	Resumen Narrativo	Variación porcentual de nuevo ingreso de alumnos y alumnas en los Telebachilleratos Estatales	VARIACION_POR_CENTUAL	Gestión Eficacia ASCENDENTE	(AAE/IAAEL <sub>t-1</sub> )*100	AAE = Alumnas y alumnos de nuevo ingreso en el ciclo actual IAAEL = Alumnas y alumnos de nuevo ingreso en el ciclo anterior	Alumnas y alumnos		1,956.00	5.01	1,791.00	-1.32	MEDIO PÚBLICO-Página web de Subistema de Preparatoria Abierta y Telebachilleratos Estatales Página web de Subistema de Preparatoria Abierta y Telebachilleratos Estatales www.spaychihuahua.gob.mx PAGINA PUBLICADA --	Mujeres y hombres solicitan su ingreso a los telebachilleratos Estatales
Justificación: NA			Mide la variación porcentual de las alumnas y alumnos de nuevo ingreso en el ciclo actual y alumnas y alumnos de nuevo ingreso en el ciclo anterior.				CONSTANTE	Alumnas y alumnos		1,815.00		1,815.00			
Observaciones:															
ACTIVIDAD C0102	Expedición de certificados	Resumen Narrativo	Variación porcentual de alumnas y alumnos egresados	VARIACION_POR_CENTUAL	Estratégico Eficacia ASCENDENTE	(AAE/IAAEL <sub>t-1</sub> )*100	AAE = Alumnas y alumnos egresados en el ciclo actual IAAEL = Alumnas y alumnos egresados en el ciclo anterior	Alumnas y alumnos		1,123.00	4.55	1,038.00	-5.79	MEDIO PÚBLICO-Página web del Subistema de Preparatoria Abierta y Telebachilleratos Estatales Página web de Subistema de Preparatoria Abierta y Telebachilleratos Estatales www.spaychihuahua.gob.mx PAGINA PUBLICADA --	Estudiantes cumplen con la calificación mínima aprobatoria
Justificación: Este mes no hay egresados			Mide la variación porcentual de alumnas y alumnos egresados en el ciclo actual respecto a las alumnas y alumnos egresados en el ciclo anterior.				CONSTANTE	Alumnas y alumnos		1,070.00		1,070.00			
Observaciones:															
COMPONENTE C02	Capacitación al personal docente	Resumen Narrativo	Porcentaje del personal docente capacitado	PORCENTAJE	Estratégico Eficacia ASCENDENTE	(DC/DTD)*100	DC = Docentes capacitados DTD = Total de docentes	Docente		329.00	100.00	281.00	85.36	MEDIO PÚBLICO-Página web del Subistema de Preparatoria Abierta y Telebachilleratos Estatales Página web de Subistema de Preparatoria Abierta y Telebachilleratos Estatales www.spaychihuahua.gob.mx PAGINA PUBLICADA --	Existe el personal docente para acudir a las capacitaciones
Justificación: Este mes no hay egresados			Mide el porcentaje del personal docente capacitado en relación al total del personal docente del Telebachillerato Estatal				CONSTANTE	Docente		329.00		329.00			
Observaciones:															

Handwritten marks: a checkmark and the letter 'd'.

GOBIERNO DEL ESTADO DE CHIHUAHUA  
 SEGUIMIENTO A LA MATRIZ DE INDICADORES PARA RESULTADOS  
 Cierre Anual 2022

440 - SUBSISTEMA DE PREPARATORIA ABIERTA Y TELEBACHILLERATO DEL ESTADO DE CHIHUAHUA																
2E126C1 - EDUCACIÓN EN BACHILLERATO ESTADO-MUNICIPIO																
Nivel / Referencia	Objetivos	Resumen Narrativo	Nombre del Indicador / Descripción del Indicador	Método de Cálculo	Tipo / Dimensión / Frecuencia / Proyección	Indicador		Unidad de Medida	Clasificación	Meta		Avance Anual del Indicador		Medio de Verificación	Supuestos	
						Fórmula / Variables de la Fórmula	Valor Reprog.			Valor Logrado	Avance Acum.					
Observaciones:																
ACTIVIDAD C0201	Programación de capacitaciones al personal de los Telebachilleratos Estatales	Porcentaje de capacitaciones realizadas	Mede el porcentaje de las capacitaciones realizadas en relación a las capacitaciones programadas	Porcentajes	Estratégico Eficiencia ASCENDENTE	(CRICP)*100 CR = Capacitaciones realizadas CP = Capacitaciones programadas	ACUMULADO	CONSTANTE	Capacitación	Capacitaciones	2.00	100.00	2.00	100.00	Medio PUBLICO-Página web del Subsistema de Telebachilleratos Estatales Página web del Subsistema www.spaychiihuahua.gob.mx PAGINA PUBLICADA --	Existe el disponibilidad de los docentes para asistir a las capacitaciones
Justificación: Este mes no hubo capacitación																
Observaciones:																
COMPONENTE C03	Recursos públicos aplicados	Porcentaje del presupuesto ministrado	Mede el porcentaje del recurso ministrado en relación al presupuesto aprobado	Porcentajes	Gestión Actual ASCENDENTE	(PV/PA)*100 PV = Presupuesto ministrado PA =	ACUMULADO	CONSTANTE	Pesos	Pesos	121,018,754.00	100.00	89,604,055.07	74.21	Medio PUBLICO-Página web del Gobierno del Estado Página web del Gobierno del Estado www.chihuahua.gob.mx PAGINA PUBLICADA --	La Secretaría de Hacienda ministra el recurso en tiempo y forma
Justificación:																
Observaciones:																
ACTIVIDAD C0301	Administración de nóminas y prestaciones	Porcentaje del presupuesto ejercido en el pago de servicios personales	Mede el porcentaje del presupuesto ejercido en relación al presupuesto aprobado para servicios personales	Porcentajes	Gestión Actual ASCENDENTE	(PESP/PASP)*100 PESP = Presupuesto ejercido en servicios personales PASP = Presupuesto para servicios personales	ACUMULADO	CONSTANTE	Pesos	Pesos	120,014,557.95	100.00	97,007,453.02	80.83	Medio PUBLICO-Página web del Subsistema de Telebachilleratos Estatales Página web del Subsistema www.spaychiihuahua.gob.mx PAGINA PUBLICADA --	La Secretaría de Hacienda ministra el recurso en tiempo y forma
Justificación:																
Observaciones:																

*(Handwritten marks)*

**GOBIERNO DEL ESTADO DE CHIHUAHUA**  
**SEGUIMIENTO A LA MATRIZ DE INDICADORES PARA RESULTADOS**  
**Cierre Anual 2022**

440 - SUBSISTEMA DE PREPARATORIA ABIERTA Y TELEBACHILLERATO DEL ESTADO DE CHIHUAHUA														
2E126C1 - EDUCACIÓN EN BACHILLERATO ESTADO-MUNICIPIO														
Nivel/ Referencia	Objetivos	Resumen Narrativo	Nombre del Indicador/ Descripción del Indicador	Método de Cálculo	Tipo / Dimensión/ Frecuencia/Trazectoria	Fórmula / Variables de la Fórmula	Clasificación	Unidad de Medida	Meta		Avance Anual del Indicador		Medio de Verificación	Supuestos
									Valor Reprog.	Meta	Valor Logrado Acumulado	Avance Acum.		
ACTIVIDAD C0302	Adquisición de materiales y servicios		Porcentaje del presupuesto ejercido en gasto operativo	PORCENTAJE	Gestión Eficiente ASCENDENTE	ACUMULADO	Pesos		1,004,198.00	100.00	443,763.35	44.79	VEDIO PUBLICO-Pagina web del Subsecretaria de Chihuahua www.spaychi.huahuas.gob.mx Página web del Subsecretaria de Chihuahua www.spaychi.huahuas.gob.mx PAGINA PUBLICADA	La Secretaría de Hacienda limita el recurso en tiempo y forma
			M/ce el porcentaje del presupuesto ejercido en gasto operativo en relación al presupuesto autorizado para gasto operativo			CONSTANTE	Pesos		1,004,198.00		1,004,198.00			

Justificación:  
 Observaciones:

X  
 p

GOBIERNO DEL ESTADO DE CHIHUAHUA  
 SEGUIMIENTO A LA MATRIZ DE INDICADORES PARA RESULTADOS  
 Cierre Anual 2022

Ente Público		Programa presupuestario		Definición del Programa		Problema que atiende el Programa	
REFERENCIA	Tipo	Descripción	Unidad de Medida Población	Total	Mujeres	Hombres	
ND AFECTADA	Personal	Personal		727	364	363	
POTENCIAL (AFECTADA)	Personal	Personal		726	364	362	
OBJETIVO	Personal	Personal		1	0	1	
POSTERGADA	Subsistema de Preparatoria Abierta del Estado de Chihuahua	Subsistema de Preparatoria Abierta del Estado de Chihuahua		1	0	0	
ATENIDA	Personal	Personal		0	0	0	
	Subsistema de Preparatoria Abierta del Estado de Chihuahua	Subsistema de Preparatoria Abierta del Estado de Chihuahua		1	0	0	

**ALINEACIÓN A INSTRUMENTOS DE PLANEACIÓN ESTRATÉGICA**

E10372 - DESARROLLO HUMANO Y SOCIAL - EDUCACIÓN - DERECHOS HUMANOS E INCLUSIÓN SOCIAL

Plan Estatal De Desarrollo

E11115 - Fomentar la transparencia y la rendición de cuentas del sector educativo para garantizar su eficacia.

Programas De Mediano Plazo

Subsistema de Preparatoria Abierta y académica en las instituciones educativas de Chihuahua.

Plan Estatal De Desarrollo 2022-2027

**PRESUPUESTO DEL PROGRAMA**

Anual

Indicadores con avance	Indicadores sin avance	Indicadores sin avance - Con Justificación
14,049,627.04	3,354,865.01	0
15,404,492.06	3,354,865.01	2,186
% de gasto / modificado		
		21.86

**INDICADORES DEL PROGRAMA**

Indicadores con avance	Indicadores sin avance	Indicadores sin avance - Con Justificación
0	0	0

**FUENTES DE FINANCIAMIENTO**

Clave	Descripción	Origen	Porcentaje	Autorizado	Modificado	Gasto	Variación
1110159	RECURSOS DEL ESTADO 2022	Interrelaciones	68.96%	9,688,513.04	10,874,500.52	2,802,458.36	7,872,042.16
1409899	INGRESOS PROPIOS DE ENTIDADES PARASTATALES 2022	RECURSOS FISCALES FEDERALES	31.04%	4,381,114.00	4,313,965.80	552,406.65	3,761,559.15
1522859	INGRESOS FISCALES FEDERALES ADMINISTRADOS POR EL GOBIERNO DEL ESTADO 2022	RECURSOS FEDERALES	0.00%	0.00	359,627.74	.00	359,627.74
			100.00%	14,049,627.04	15,346,094.06	3,354,865.01	11,993,229.05

X  
 d

**GOBIERNO DEL ESTADO DE CHIHUAHUA**  
**SEGUIMIENTO A LA MATRIZ DE INDICADORES PARA RESULTADOS**  
 Cierre Anual 2022

440 - SUBSISTEMA DE PREPARATORIA ABIERTA Y TELEBACHILLERATO DEL ESTADO DE CHIHUAHUA															
2E140C1 - VINCULACIÓN, EXTENSIÓN Y SERVICIOS ACADÉMICOS EN EDUCACIÓN MEDIA SUPERIOR Y SUPERIOR															
Nivel / Referencia	Objetivos	Resumen Narrativo	Nombre del Indicador / Descripción del Indicador	Método de Cálculo	Tipo / Dimensión / Frecuencia / Trayectoria	Fórmula / Variables de la Fórmula	Clasificación	Unidad de Medida	Meta			Avance Anual del Indicador		Medio de Verificación	Supuestos
									Valor Reprog.	Valor Logrado	Avance Acum.	Valor Logrado Acumulado	Avance Acum.		
FIN	Contribuir a ampliar las oportunidades de acceso de mujeres y hombres a la educación media superior mediante la atención en educación abierta en bachillerato	Contribuir a ampliar las oportunidades de acceso de mujeres y hombres a la educación media superior mediante la atención en educación abierta en bachillerato	Porcentaje del presupuesto ejercido en relación al presupuesto autorizado del SPAY en relación al presupuesto autorizado	PORCENTAJE	Estratégico Eficacia Anual ASCENDENTE	(PA * SPAY / PTA) * 100 PA = Presupuesto autorizado para la administración del SPAY PTA = Presupuesto total autorizado	Pesos		25,002,319.79	10.51	12,619,515.19	5.30	237,895,775.14	MEDIO PÚBLICO-Página web de gobierno del estado www.chihuahua.gob.mx del estado www.chihuahua.gob.mx PAGINA PUBLICADA --	Condiciones políticas y sociales permiten se brinden el servicio educativo
Justificación: Observaciones:															
PROPOSITO	El subsistema dispone permanente y oportunamente de los recursos humanos, materiales y financieros necesarios para la operación	El subsistema dispone permanente y oportunamente de los recursos humanos, materiales y financieros necesarios para la operación	Porcentaje del presupuesto ministrado del programa presupuestario	PORCENTAJE	Estratégico Eficacia Anual ASCENDENTE	(PV/PA) * 100 PV = Presupuesto ministrado PA = Presupuesto autorizado	Pesos		25,002,319.79	100.00	9,881,203.14	39.52	25,002,319.79	MEDIO PÚBLICO-Estados financieros y página web del SPAY www.spaychihuahua.gob.mx Estados financieros y página web del SPAY www.spaychihuahua.gob.mx PAGINA PUBLICADA --	Existe establi cido las líneas de política educativa impulsan la EMS
Justificación: Observaciones:															
COMPONENTE C01	Servicios administrativos otorgados	Servicios administrativos otorgados	Porcentaje del presupuesto ejercido del programa presupuestario	PORCENTAJE	Estratégico Eficacia Anual ASCENDENTE	(PE/PA) * 100 PE = Presupuesto ejercido PA = Presupuesto autorizado	Pesos		25,002,319.79	100.00	14,259,475.06	56.82	25,002,319.79	MEDIO PÚBLICO-Estados financieros y página web del SPAY www.spaychihuahua.gob.mx del SPAY www.spaychihuahua.gob.mx PAGINA PUBLICADA --	Las políticas de austeridad del gasto permiten la operación
Justificación: Observaciones:															



GOBIERNO DEL ESTADO DE CHIHUAHUA  
 SEGUIMIENTO A LA MATRIZ DE INDICADORES PARA RESULTADOS  
 Cierre Anual 2022

440 - SUBSISTEMA DE PREPARATORIA ABIERTA Y TELEBACHILLERATO DEL ESTADO DE CHIHUAHUA														
2E140C1 - VINCULACIÓN, EXTENSIÓN Y SERVICIOS ACADÉMICOS EN EDUCACIÓN MEDIA SUPERIOR Y SUPERIOR														
Objetivos		Indicador												
Nivel/Referencia	Resumen Narrativo	Nombre del Indicador / Descripción del Indicador	Método de Cálculo	Tipo / Dimensión / Frecuencia / Trayectoria	Fórmula / Variables de la Fórmula	Clasificación	Unidad de Medida	Valor Reprog.	Meta	Valor Logrado Acumulado	Avance Anual del Indicador	Avance Acum.	Medio de Verificación	Supuestos
ACTIVIDAD C0101	Proceso de planeación, implementación y ejecución de los recursos	Variación porcentual del presupuesto autorizada Es la variación porcentual del presupuesto autorizado en el año actual en relación al año anterior.	PERCENTAJE	Cuestión Anual ASCENDENTE	FEA1 = Presupuesto autorizado en el año actual FEA1.1 = Presupuesto autorizado en el año anterior	Pesos		25,002,319.79	94.99	13,358,769.32	4.18	12,852,414.39	VEDIO PUBLICO-Pagina web del gobierno del estado www.chihuahua.gob.mx pagina web del gobierno del estado www.chihuahua.gob.mx PAGINA PUBLICADA --	Existe estabilidad económica política y social y las líneas de política educativa impulsan la EMS
Justificación:														
Observaciones:														
ACTIVIDAD C0102	Métricas y sumideros en tiempo y con las características requeridas administrativas	Porcentaje del presupuesto ejercido en materiales y suministros	PERCENTAJE	Gestión Anual ASCENDENTE	REGO = Presupuesto operativo PAGO = Presupuesto aprobado para gasto operativo	Pesos		11,172,817.50	100.00	2,995,341.90	26.07	11,172,817.50	VEDIO PUBLICO-Estados financieros y pagina web del SPAYT www.spaychihuahua.gob.mx Estados financieros y pagina web del SPAYT www.spaychihuahua.gob.mx PAGINA PUBLICADA --	Las políticas de austeridad del gasto permiten la operación
Justificación:														
Observaciones:														
ACTIVIDAD C0103	Elaboración de operaciones financieras	Porcentaje de recursos recaudados	PERCENTAJE	Gestión Anual ASCENDENTE	(IPR)PE*100 IPR = ingresos propios recaudados PE = ingresos propios contratados	Pesos		8,875,583.50	100.00	14,083,140.46	158.35	8,875,583.50	VEDIO PUBLICO-Estados financieros y pagina web del SPAYT www.spaychihuahua.gob.mx Estados financieros y pagina web del SPAYT www.spaychihuahua.gob.mx PAGINA PUBLICADA --	Existe estabilidad económica política y social y las líneas de política educativa impulsan la EMS
Justificación:														
Observaciones:														

X  
 ↗

GOBIERNO DEL ESTADO DE CHIHUAHUA  
 SEGUIMIENTO A LA MATRIZ DE INDICADORES PARA RESULTADOS

Cierre Anual 2022

440 - SUBSISTEMA DE PREPARATORIA ABIERTA Y TELEBACHILLERATO DEL ESTADO DE CHIHUAHUA													
2E140C1 - VINCULACIÓN, EXTENSIÓN Y SERVICIOS ACADÉMICOS EN EDUCACIÓN MEDIA SUPERIOR Y SUPERIOR													
Objetivos		Indicador											
Nivel / Referencia	Resumen Narrativo	Nombre del Indicador / Descripción del Indicador	Método de Cálculo	Tipo / Dimensión / Frecuencia / Trayectoria	Fórmula / Variables de la Fórmula	Clasificación	Unidad de Medida	Valor Reprog.	Meta	Valor Logrado Acumulado	Avance Acum.	Medio de Verificación	Supuestos
ACTIVIDAD C0184	Atención a los procesos administrativos	Porcentaje de servicios jurídicos-administrativos concertados  Mide el porcentaje de servicios jurídicos-administrativos concertados en los servicios programados	PORCENTAJE	Gestión Administrativa ASCENDENTE	(SIACS_APT)*100 SIACS = Servicios jurídicos-administrativos concertados SIAP = Servicios jurídicos-administrativos programados	Servicio		120.00	100.00	111.00	92.50	DOCUMENTO INTERNO- Documentación interna del departamento jurídico SIN RESP SIN RESP SIN RESP----	La cifra pate cuenta con personalidad jurídica para obligarse
Justificación:													
Observaciones:													
ACTIVIDAD C0185	Cumplimiento de los lineamientos de la ley de transparencia	Porcentaje en el cumplimiento a las observaciones solventadas en la plataforma nacional de transparencia  Mide el porcentaje de las observaciones solventadas en la plataforma nacional de transparencia en relación a las observaciones emitidas	PORCENTAJE	Gestión Anual DESCENDENTE	(OS_PATIDE_PNTI)*100 OS_PNTI = Observaciones solventadas en la plataforma nacional de transparencia OE_PNTI = Observaciones emitidas en la plataforma nacional de transparencia	Observaciones		100.00	100.00	2.00	2.00	MEDIO PÚBLICO-Página web del SPIAY www.spiaay.chihuahua.gob.mx www.spiaay.chihuahua.gob.mx www.spiaay.chihuahua.gob.mx PAGINA PUBLICADA --	Las políticas institucionales fomentan el uso de la plataforma nacional
Justificación:													
Observaciones:													
COMPONENTE C02	Soporte técnico e informático brindado	Porcentaje de solicitudes de soporte técnico atendidas  Mide el porcentaje de las solicitudes de soporte técnico en relación a las solicitudes	PORCENTAJE	Gestión Anual ASCENDENTE	(SISTASSTS)*100 SISTAS = Solicitudes de soporte técnico atendidas SISTAS = Solicitudes de soporte técnico	So ciudades		1,230.00	100.00	857.00	69.67	DOCUMENTO INTERNO- Bitácora del departamento de tecnología de la información SIN RESP SIN RESP SIN RESP----	Las políticas institucionales fomentan el uso de la tecnología de la información
Justificación:													
Observaciones:													

A  
P

GOBIERNO DEL ESTADO DE CHIHUAHUA  
 SEGUIMIENTO A LA MATRIZ DE INDICADORES PARA RESULTADOS  
 Cierre Anual 2022

440 - SUBSISTEMA DE PREPARATORIA ABIERTA Y TELEBACHILLERATO DEL ESTADO DE CHIHUAHUA													
2E140C1 - VINCULACIÓN, EXTENSIÓN Y SERVICIOS ACADÉMICOS EN EDUCACIÓN MEDIA SUPERIOR Y SUPERIOR													
Objetivos		Indicador											
Nivel / Referencia	Resumen Narrativo	Nombre del Indicador / Descripción del Indicador	Método de Cálculo	Tipo / Dimensión / Frecuencia / Trayectoria	Fórmula / Variables de la Fórmula	Clasificación	Unidad de Medida	Valor Reprog.	Meta	Valor Logrado Acumulado	Avance Acum.	Medio de Verificación	Supuestos
ACTIVIDAD 00261	Actualización y mantenimiento preventivo de equipo de cómputo	Porcentaje del equipo de actualización y mantenimiento  M/De el porcentaje del equipo de cómputo con actualización y mantenimiento al total de equipo de cómputo	PORCENTAJE	Gestión Anual ASCEDESCENTE	Equipos de cómputo y mantenimiento TEC = Total de equipos de cómputo	Equipo de cómputo		84.00	100.00	17.00	20.24	DOCUMENTO INTERNO. Base de datos del departamento de tecnologías de la información SIN RESP SIN RESP SIN RESP	Las políticas institucionales fomentan el uso de la tecnología de la información
Justificación: Este mes no hubo actualizaciones													
Observaciones:													
COMPONENTE 003	Recursos humanos administrados	Porcentaje del presupuesto ejercido por concepto de servicios personales  Mide el porcentaje del presupuesto ejercido por concepto de servicios personales en relación al presupuesto autorizado para servicios personales del programa presupuestario	PORCENTAJE	Gestión Anual ASCEDESCENTE	(PESP/PASP)*100 PESP = Presupuesto ejercido por servicios personales PASP = Presupuesto aprobado para servicios personales	Pesos		13,889,502.00	100.00	11,462,030.31	82.52	MEDIO PÚBLICO-Escritos financieros y página web del SPAYT www.spayt.chihuahua.gob.mx Escritos financieros y página web del SPAYT www.spayt.chihuahua.gob.mx PAGINA PUBLICADA	Las políticas de austeridad del gasto permiten la operación
Justificación: Este mes no hubo quejas													
Observaciones:													
ACTIVIDAD 00301	Administración de nóminas y prestaciones	Porcentaje del personal que presenta por concepto de prestaciones por concepto de nóminas  M/De el porcentaje de quejas presentadas por concepto de prestaciones al total del personal del SPAYT	PORCENTAJE	Gestión Anual DESCENDENTE	(OPT/TP)*100 OP = Quejas presentadas TP = Total de personal	Quejas Personal		727.00	0.69	2.00	0.28	MEDIO PÚBLICO-Página web del SPAYT www.spayt.chihuahua.gob.mx Página web del SPAYT www.spayt.chihuahua.gob.mx PAGINA PUBLICADA	Las políticas de austeridad en materia de recursos humanos permiten la operación
Justificación: Este mes no hubo quejas													
Observaciones:													

X  
 y

GOBIERNO DEL ESTADO DE CHIHUAHUA  
 SEGUIMIENTO A LA MATRIZ DE INDICADORES PARA RESULTADOS  
 Cierre Anual 2022

Objetivos		440 - SUBSISTEMA DE PREPARATORIA ABIERTA Y TELEBACHILLERATO DEL ESTADO DE CHIHUAHUA											
		2E140C1 - VINCULACIÓN, EXTENSIÓN Y SERVICIOS ACADÉMICOS EN EDUCACIÓN MEDIA SUPERIOR Y SUPERIOR											
Nivel / Referencia	Resumen Narrativo	Nombre del Indicador / Descripción del Indicador	Método de Cálculo	Tipo / Dimensión / Frecuencia / Trayectoria	Fórmula / Variables de la Fórmula	Clasificación	Unidad de Medida	Meta		Avance Anual del Indicador		Medio de Verificación	Supuestos
								Valor Reprog.	Meta	Valor Logrado Acumulado	Avance Acum.		
ACTIVIDAD 00302	Programación de capacitaciones	Porcentaje del personal administrativo capacitado	PORCENTAJE	Gestión Administrativa Actual ASCENDENTE	PAC = Personal administrativo capacitado / Personal administrativo a capacitar * 100	Personal		42.00	100.00	51.00	728.57	Medio PUBLICO Pagina web el SPAYT www.spayt.chihuahua.gob.mx Pagina web el SPAYT www.spayt.chihuahua.gob.mx PAGINA PUBLICADA	El personal administrativo inscribe y asiste a las capacitaciones

Justificación: NA  
 Observaciones:

*(Handwritten marks)*

**GOBIERNO DEL ESTADO DE CHIHUAHUA**  
**SEGUIMIENTO A LA MATRIZ DE INDICADORES PARA RESULTADOS**  
**Cierre Anual 2022**

**Ente Público**  
**Programa presupuestario:**  
**Definición del Programa:**  
**Problema que atiende el Programa:**

**440 - SUBSISTEMA DE PREPARATORIA ABIERTA Y TELEBACHILLERATO DEL ESTADO DE CHIHUAHUA**  
**2401802 - INFRAESTRUCTURA EDUCATIVA MEDIA SUPERIOR**  
 Construcción, equipamiento, conservación y rehabilitación de infraestructura física de plantales escolares de educación media superior para que alumnas y alumnos cuenten con espacios dignos para una educación integral, favoreciendo a las personas vulnerables.  
 106532 - Insuficiencia en servicios Educativos para estudiantes de nivel Medio Superior en los Centros de Telebachillerato

POPULACIONES		Unidad de Medida Población	Total	Mujeres	Hombres
REFERENCIA	Alumnas de Educación Media Superior	Alumnas y alumnos	156,910	82,508	74,402
NO AFECTADA	Alumnas y alumnos atendidos en otras Instituciones	Alumnas y alumnos	150,039	78,739	71,300
POTENCIAL (AFECTADA)	Alumnas y alumnos de los Telebachilleratos	Alumnas y alumnos	6,811	3,769	3,042
OBJETIVO	Alumnas y alumnos beneficiados con recurso FAM	Alumnas y alumnos	1,414	737	677
POSTERGADA	Alumnas y alumnos de Telebachillerato que no fueron atendidos con recurso FAM	Alumnas y alumnos	5,397	3,032	2,365
ATENVIDA	Alumnas y alumnos beneficiados con recurso FAM	Alumnas y alumnos	0	0	0

**ALINEACIÓN A INSTRUMENTOS DE PLANEACIÓN ESTRATÉGICA**

OBJETIVO	Eje rector - Tema - Eje Transversal	E10372 - DESARROLLO HUMANO Y SOCIAL - EDUCACIÓN - DERECHOS HUMANOS E INCLUSIÓN SOCIAL
TEMA	Objetivos De Desarrollo Sostenible	OD04 - Garantizar una educación inclusiva, equitativa y de calidad y promover oportunidades de aprendizaje durante toda la vida para todos
OBJETIVO	Plan Nacional De Desarrollo	EZ03 - Derecho a la educación
OBJETIVO	Plan Estatal De Desarrollo	E11111 - 3 - Desarrollar ambientes escolares propicios que generen armonía social, con el fin de asegurar un alto logro educativo y la permanencia de las y los estudiantes en una formación educativa integral.
OBJETIVO	Programas De Mediano Plazo	PS1012001 - Vigorar las condiciones de la infraestructura escolar, su equipamiento y mobiliario, para facilitar y ampliar los servicios formativos con un enfoque equitativo, incluyente, sustentable y congruente con las necesidades específicas del sector, de acuerdo con las necesidades del sistema educativo estatal.
OBJETIVO	Plan Estatal De Desarrollo 2022-2027	E10401002 - Brindar los servicios educativos de calidad a los estudiantes de escuelas del Sistema Educativo Estatal, a través del desarrollo de ambientes escolares que propicien el aprendizaje, la inclusión, equidad y perspectiva de género.

**PRESUPUESTO DEL PROGRAMA**

Anual		Gasto	% de gasto / modificado
Autorizado	Modificado	C.000	.00
0.00	509,922.62		
Indicadores con avance		Indicadores sin avance - Con justificación	
Total de indicadores en el año		4	

Handwritten marks: a blue checkmark and a blue 'y'.

GOBIERNO DEL ESTADO DE CHIHUAHUA  
SEGUIMIENTO A LA MATRIZ DE INDICADORES PARA RESULTADOS

Cierre Anual 2022

Ente Público	440 - SUBSISTEMA DE PREPARATORIA ABIERTA Y TELEBACHILLERATO DEL ESTADO DE CHIHUAHUA					
Programa presupuestario	2401802 - INFRAESTRUCTURA EDUCATIVA MEDIA SUPERIOR					
Definición del Programa	Construcción, equipamiento, conservación y rehabilitación de infraestructura física de planteles escolares de educación media superior para que alumnos y alumnas cuenten con espacios dignos para una educación integral, favoreciendo a las personas vulnerables.					
Problema que atiende el Programa	105532 - Insuficiencia en servicios Educativos para estudiantes de Nivel Medio Superior, en los Centros de Telebachillerato					

Clave	Descripción	Origen	FUENTES DE FINANCIAMIENTO			Variación
			Porcentaje	AutORIZADO	Modificado	
1532921	REMANENTES FONDO DE REMANENTES FONDO DE PROYECCIONES MULTIPLES INFRAESTRUCTURA EDUCATIVA MEDIA SUPERIOR (FAM) 2021	RECURSOS FEDERALES	0.00%	0.00	509,922.62	.00
			0.00%	0.00	509,922.62	.00
	Total de presupuesto				509,922.62	

X  
P



**GOBIERNO DEL ESTADO DE CHIHUAHUA**  
**SEGUIMIENTO A LA MATRIZ DE INDICADORES PARA RESULTADOS**  
 Cierre Anual 2022

440 - SUBSISTEMA DE PREPARATORIA ABIERTA Y TELEBACHILLERATO DEL ESTADO DE CHIHUAHUA													
2K01802 - INFRAESTRUCTURA EDUCATIVA MEDIA SUPERIOR													
Objetivos		Indicador											
Nivel / Referencia	Resumen Narrativo	Nombre del Indicador / Descripción del Indicador	Método de Cálculo	Tipo / Dimensión / Frecuencia/Traectoria	Fórmula / Variables de la Fórmula	Clasificación	Unidad de Medida	Valor Respog.	Meta	Valor Logrado Acumulado	Avance Acum.	Medio de Verificación	Supuestos
ACTIVIDAD C0101	Elaboración de expedientes técnicos	Porcentaje de expedientes técnicos elaborados Mide el porcentaje de expedientes técnicos elaborados con respecto a los programados	PORCENTAJE	Gestión Anual ASCENDENTE	(E1/E1P)*100	Espectáculos Espectáculos técnicos	1.00	100.00	1.00	100.00	100.00	DOCUMENTO INTERVENCIÓN Expedientes del programa Técnico de Bachillerato Tercera Edición 21055 lana.sanchez@chihuahua.gob.m X----	El recurso llega en tiempo y forma para realizar las licitaciones
Justificación:													
Observaciones:													
ACTIVIDAD C0102	Elaboración de licitaciones	Porcentaje de licitaciones elaboradas Mide el porcentaje de licitaciones elaboradas en relación a las programadas	PORCENTAJE	Gestión Anual ASCENDENTE	(LE/LP)*100	Licitaciones Licitaciones	2.00	100.00	2.00	100.00	100.00	MEDIO PUBLICO-Página web del SPAYT https://www.spaytchihuahua.gob.mx/ na----	Licitaciones realizadas
Justificación:													
Observaciones:													
ACTIVIDAD C0103	Pago de recursos por rehabilitación en los espacios educativos	Porcentaje de recursos ejercidos por rehabilitación de los espacios educativos en los telebachilleratos Mide el porcentaje del recurso ejercido en rehabilitación de los espacios educativos del SPAYT en relación al recurso financiado por el FAV.	PORCENTAJE	Gestión Anual ASCENDENTE	(RER_CTRF_FAV)*100	Pisos Pisos	509,922.62	100.00	509,922.62	509,922.62	100.00	DOCUMENTO INTERVENCIÓN Estados financieros del SPAYT Recursos Financieros Viena Coahuila 21085 Viena@formal.com----	Pago completo a proveedores
Justificación:													
Observaciones:													
COMPONENTE C02	Espacios Educativos de Educación Media equipados	Porcentaje de espacios educativos equipados Mide el porcentaje de espacios educativos equipados en relación a los programados	PORCENTAJE	Gestión Anual ASCENDENTE	(EEE/EEPE)*100	Espacios educativos Espacios educativos para equipar	2.00	100.00	2.00	0.00	0.00	MEDIO PUBLICO-Página del SPAYT https://www.spaytchihuahua.gob.mx/ na----	

X  
r

**GOBIERNO DEL ESTADO DE CHIHUAHUA**  
**SEGUIMIENTO A LA MATRIZ DE INDICADORES PARA RESULTADOS**  
 Cierre Anual 2022

**440 - SUBSISTEMA DE PREPARATORIA ABIERTA Y TELEBACHILLERATO DEL ESTADO DE CHIHUAHUA**  
**2K018D2 - INFRAESTRUCTURA EDUCATIVA MEDIA SUPERIOR**

Nivel/ Referencia	Objetivos	Resumen Narrativo	Nombre del Indicador/ Descripción del Indicador	Método de Cálculo	Tipo / Dimensión / Frecuencia/Traectoria	Indicador	Fórmula / Variables de la Fórmula	Clasificación	Unidad de Medida	Meta		Avance Anual del Indicador		Medio de Verificación	Supuestos
										Valor Reprog.	Meta	Valor Logrado Acumulado	Avance Acum.		
<b>ACTIVIDAD C0201</b>	<b>Elaboración de licitaciones</b>		<b>Porcentaje de licitaciones elaboradas</b> Mide el porcentaje de licitaciones elaboradas en relación a las programadas	<b>PORCENTAJE</b>	<b>Gestión Eficacia Actual ASCENDENTE</b>	<b>(LE/LP)*100</b> LE = Licitaciones elaboradas LP = Licitaciones programadas	<b>ACUMULADO</b>  <b>CONSTANTE</b>	<b>Licitaciones</b>  <b>Licitaciones</b>		<b>2.00</b>	<b>100.00</b>	<b>2.00</b>	<b>100.00</b>	<b>MEDIO PÚBLICO-Página del SPAYT Página del SPAYT https://www.spaytchihuahua.gob. mx má- nā-</b>	
<b>Justificación:</b>															
<b>Observaciones:</b>															
<b>ACTIVIDAD C0202</b>	<b>Pago de recursos para equipamiento</b>		<b>Porcentaje de recursos ejercidos en equipamiento de los espacios educativos de los Telebachilleratos</b> Mide el porcentaje del recurso ejercido en equipamiento de los espacios educativos de los Telebachilleratos en relación al total del recurso aprobado por el FAV.	<b>PORCENTAJE</b>	<b>Gestión Eficacia Actual ASCENDENTE</b>	<b>(PEE/TRA)*100</b> PEE = Presupuesto ejercido en equipamiento TRA = Total de recursos aprobado por FAV	<b>ACUMULADO</b>  <b>CONSTANTE</b>	<b>Pesos</b>  <b>Pesos</b>		<b>2.00</b>	<b>100.00</b>	<b>0.00</b>	<b>0.00</b>	<b>MEDIO PÚBLICO-Página del SPAYT Página del SPAYT https://www.spaytchihuahua.gob. mx má- nā-</b>	
<b>Justificación:</b>															
<b>Observaciones:</b>															

**SUBSISTEMA DE PREPARATORIA ABIERTA Y TELEBACHILLERATO DEL ESTADO DE CHIHUAHUA**

Relación de Bienes Inmuebles que componen su patrimonio

Al 31 de diciembre de 2022

Código	Descripción del Bien	Valor en libros
N/A	Terreno en Cd. Cuauhtémoc, Chih.	5,246,000.00

Bajo protesta de decir la verdad declaramos que los Estados Financieros y sus Notas son razonablemente correctos y responsabilidad del emisor.



Mtra. Almendra del Carmen Piñon Cano  
Directora Administrativa



C.P. Viena Georgina Covarrubias Ordoñez  
Jefa de Depto. de Recursos Financieros

SUBSISTEMA DE PREPARATORIA ABIERTA Y TELEBACHILLERATO DEL ESTADO DE CHIHUAHUA

Relación de Cuentas Bancarias Productivas Específicas

Al 31 de diciembre de 2022

Fondo, Programa o Convenio	Datos de la Cuenta Bancaria	
	Institución Bancaria	Número de Cuenta
2E057C1, 2E140C1, 2E126C1	SANTANDER S.A.	18000210971
2E115C1 ESTATAL	SANTANDER S.A.	18000210940
2E115C1 FEDERAL	SANTANDER S.A.	18000210968
2K018D2 FAM	SANTANDER S.A.	18000230363



Mtra. Almendra del Carmen Piñon Cano  
Directora Administrativa



C.P. Viena Georgina Covarrubias Ordóñez  
Jefa de Depto. de Recursos Financieros



Cuenta Pública  
SUBSISTEMA DE PREPARATORIA ABIERTA Y TELEBACHILLERATO DEL ESTADO DE CHIHUAHUA  
Relación de Esquemas Bursátiles y de Coberturas Financieras  
Del 1 de Enero al 31 de diciembre de 2022  
(Pesos)

Ente Público: SUBSISTEMA DE PREPARATORIA ABIERTA Y TELEBACHILLERATO DEL ESTADO DE CHIHUAHUA Poder Ejecutivo: PARAESTATALES

RELACIÓN DE ESQUEMAS BURSÁTILES Y DE COBERTURAS FINANCIERAS

**NO APLICA**

Bajo protesta de decir la verdad declaramos que los Estados Financieros y sus Notas son razonablemente correctos y responsabilidad del emisor.

MTRA. ALMENDRA DEL CARMEN PIÑON CANO  
DIRECTORA ADMINISTRATIVA

  
C.P. VIENA GEORGINA COVARRUBIAS ORDOÑEZ  
JEFE DE DEPARTAMENTO DE RECURSOS FINANCIEROS

**SUBSISTEMA DE PREPARATORIA ABIERTA Y TELEBACHILLERATO DEL ESTADO DE CHIHUAHUA**

**Balanza de comprobación al 31/Diciembre/2022**

Cuenta	Nombre	Saldos Iniciales				Saldos Actuales	
		Deudor	Acreedor	Cargos	Abonos	Deudor	Acreedor
'1-0-0-0-000-000-000	ACTIVO	82,805,506.57		54,154,137.18	65,073,999.14	71,885,644.61	
'1-1-0-0-000-000-000	ACTIVO CIRCULANTE	104,697,704.18		54,140,052.46	65,031,204.41	93,806,552.23	
'1-1-1-0-000-000-000	EFFECTIVO Y EQUIVALENTES	75,198,955.37		53,887,046.12	64,966,253.75	64,119,747.74	
'1-1-1-1-000-000-000	EFFECTIVO	10,000.00		0.00	10,000.00	0.00	
'1-1-1-1-300-000-000	FONDOS REVOLVENTES EN DIF	10,000.00		0.00	10,000.00	0.00	
'1-1-1-1-300-001-000	FONDOS REVOLVENTES EN DII	10,000.00		0.00	10,000.00	0.00	
'1-1-1-1-300-001-002	RECURSOS MATERIALES	5,000.00		0.00	5,000.00	0.00	
'1-1-1-1-300-001-004	UNIDAD JUAREZ	5,000.00		0.00	5,000.00	0.00	
'1-1-1-2-000-000-000	BANCOS/TESORERIA	75,188,955.37		53,887,046.12	64,956,253.75	64,119,747.74	
'1-1-1-2-104-000-000	<b>INGRESOS PROPIOS SANTAND</b>	<b>5,812,740.85</b>		<b>856,643.02</b>	<b>1,269,048.49</b>	<b>5,400,335.38</b>	
'1-1-1-2-104-001-000	SANTANDER APLICADORES CT	1,417,126.45		133,604.01	90,265.72	1,460,464.74	
'1-1-1-2-104-002-000	SANTANDER EXAMENES CTA 6	1,793,280.86		441,197.01	1,177,576.37	1,056,901.50	
'1-1-1-2-104-003-000	SANTANDER EVENTUAL 655042	230,026.69		25,012.05	603.20	254,435.54	
'1-1-1-2-104-004-000	SANTANDER INSCRIPCIONES 6	1,023,324.49		25,946.01	603.20	1,048,667.30	
'1-1-1-2-104-005-000	SANTANDER FONDO CONTIGEN	3,152.47		0.00	0.00	3,152.47	
'1-1-1-2-104-006-000	SANTANDER 18000072578 FONI	2,065.51		0.00	0.00	2,065.51	
'1-1-1-2-104-007-000	SANTANDER ING PRO EDO MUI	606,241.00		117,754.47	0.00	723,995.47	
'1-1-1-2-104-008-000	SANTANDER ING PRO TBC 1800	737,523.38		113,129.47	0.00	850,652.85	
'1-1-1-2-300-000-000	<b>CONCENTRADORA DE INGRES</b>	<b>44,251,453.37</b>		<b>1,916,376.18</b>	<b>8,876,169.67</b>	<b>37,291,659.88</b>	
'1-1-1-2-300-009-000	SANTANDER 18000065655 COM	9,623,708.15		41,406.27	0.00	9,665,114.42	
'1-1-1-2-300-011-000	SANTANDER 18000065607 2013	91,464.03		0.00	0.00	91,464.03	
'1-1-1-2-300-012-000	SANTANDER 18000065610 2015	2,479,206.80		8,727.43	0.00	2,487,934.23	
'1-1-1-2-300-013-000	SANTANDER 18000065595 2015	3,933,741.84		13,847.75	0.00	3,947,589.59	
'1-1-1-2-300-014-000	SANTANDER 18000065581 2017	5,859,828.05		25,212.06	0.00	5,885,040.11	
'1-1-1-2-300-015-000	SANTANDER 18000065578	1,068,124.56		2,506.71	0.00	1,070,631.27	
'1-1-1-2-300-017-000	SANTANDER 18000068358 2017	57,789.72		0.00	0.00	57,789.72	
'1-1-1-2-300-019-000	SANTANDER 18000103394 COM	8,838,573.64		38,028.20	0.00	8,876,601.84	
'1-1-1-2-300-022-000	SANTANDER 18000143295 COM	1,397,963.45		3,280.77	0.00	1,401,244.22	
'1-1-1-2-300-027-000	SANTANDER 18000199943 COM	241,281.59		0.00	0.00	241,281.59	
'1-1-1-2-300-028-000	SANTANDER 18000210968 COM	10,659,771.54		1,783,366.99	8,876,169.67	3,566,968.86	
'1-1-1-2-504-000-000	<b>GASTO CORRIENTE SANTANDI</b>	<b>6,975,290.56</b>		<b>24,739,434.83</b>	<b>23,326,274.81</b>	<b>8,388,450.58</b>	
'1-1-1-2-504-002-000	SANTANDER SERFIN CTA. 6550	10,134.63		69,509.58	70,553.58	9,090.63	
'1-1-1-2-504-019-000	SANTANDER 18000210971 CUEI	3,495,294.27		22,259,901.09	17,668,819.68	8,086,375.68	
'1-1-1-2-504-020-000	SANTANDER 18000210940 COM	3,469,861.66		2,410,024.16	5,586,901.55	292,984.27	
'1-1-1-2-509-000-000	<b>OTROS BANCOS</b>	<b>0.00</b>		<b>0.00</b>	<b>0.00</b>	<b>0.00</b>	
'1-1-1-2-509-004-000	HSBC CTA 128301419-1	0.00		0.00	0.00	0.00	
'1-1-1-2-704-000-000	<b>SUELDOS SANTANDER SERFIN</b>	<b>18,149,470.59</b>		<b>26,374,592.09</b>	<b>31,484,760.78</b>	<b>13,039,301.90</b>	
'1-1-1-2-704-003-000	SANTANDER 18000068313 NOM	6,850.20		10,723,745.87	10,723,745.87	6,850.20	
'1-1-1-2-704-004-000	SANTANDER 18000068270 NOM	6,931.41		9,996,845.79	9,992,768.76	11,008.44	
'1-1-1-2-704-006-000	SANTANDER 18000068298 RETI	8,669,932.60		3,718,369.25	6,997,810.08	5,390,491.77	
'1-1-1-2-704-007-000	SANTANDER 18000065564 RETI	9,465,756.38		1,935,631.18	3,770,436.07	7,630,951.49	
'1-1-2-0-000-000-000	DERECHOS A RECIBIR EFFECTIV	29,498,748.81		253,006.34	64,950.66	29,686,804.49	
'1-1-2-3-000-000-000	DEUDORES DIVERSOS POR CC	29,498,748.81		253,006.34	64,950.66	29,686,804.49	
'1-1-2-3-100-000-000	<b>ANTICIPOS A COMPROBAR</b>	<b>136,848.32</b>		<b>56,980.97</b>	<b>59,160.98</b>	<b>134,668.31</b>	
'1-1-2-3-100-020-000	ERICA GPE. LEAL CERVANTES	0.00		79.24	0.00	79.24	
'1-1-2-3-100-029-000	VIENA GEORGINA COVARRUBIA	0.00		2,802.00	2,802.00	0.00	
'1-1-2-3-100-041-000	TANIA ANGELICA SANCHEZ BAL	0.00		2,802.00	2,802.00	0.00	
'1-1-2-3-100-053-000	LUIS MANUEL CISNEROS MONT	0.00		30.78	0.00	30.78	
'1-1-2-3-100-069-000	MARTIN VALENZUELA DUARTE	0.00		40.62	0.00	40.62	
'1-1-2-3-100-071-000	RAUL ARCADIO LEAL MARTINEZ	0.00		4,367.00	4,367.00	0.00	
'1-1-2-3-100-102-000	VIRGINIA ARACELI BELTRAN AL	24.65		0.00	24.65	0.00	
'1-1-2-3-100-160-000	JOSE LEOBARDO MUÑOZ SANC	167.88		2,952.00	3,119.88	0.00	
'1-1-2-3-100-180-000	CLAUDIA ISELA AYALA PEREZ	0.00		4,091.00	4,091.00	0.00	

'1-1-2-3-100-183-000	DAVID ALEJANDRO GOMEZ LOZ	132,501.34	0.00	6,000.00	126,501.34
'1-1-2-3-100-257-000	JESUS SALMON VILLA	56.00	8,884.00	8,940.00	0.00
'1-1-2-3-100-258-000	JOSE LUIS HERNANDEZ GONZ	1.00	0.00	1.00	0.00
'1-1-2-3-100-260-000	EDY HUMBERTO AGUIRRE SALI	2,500.00	0.00	0.00	2,500.00
'1-1-2-3-100-269-000	ALEJANDRA RASCON GARCIA	105.00	0.00	0.00	105.00
'1-1-2-3-100-301-000	BLANCA IVON CHAVIRA	0.00	4,138.99	250.00	3,888.99
'1-1-2-3-100-313-000	HUGO ZEPEDA AGUIRRE	0.00	225.00	225.00	0.00
'1-1-2-3-100-315-000	SOCORRO OLIVAS LOYA	0.00	2,802.00	2,802.00	0.00
'1-1-2-3-100-324-000	ROGELIO URBINA GARCIA	1,097.50	0.00	0.00	1,097.50
'1-1-2-3-100-327-000	ILEANA AZUCENA SAENZ GUTIE	11.00	0.00	11.00	0.00
'1-1-2-3-100-328-000	SALVADOR AGUILAR HUERTA	345.60	0.00	0.00	345.60
'1-1-2-3-100-329-000	LAURA ALEJANDRINA OLIVASS	13.68	0.00	13.68	0.00
'1-1-2-3-100-330-000	ELVA MARTINEZ FAUDO A	24.67	0.00	24.67	0.00
'1-1-2-3-100-331-000	KARINA LAREDO BARRON	0.00	600.00	600.00	0.00
'1-1-2-3-100-332-000	FERNANDA PAOLA SOTO TARA	0.00	6,260.50	6,260.50	0.00
'1-1-2-3-100-333-000	BRENDA JANETH ANDAZOLA CI	0.00	3,570.10	3,570.10	0.00
'1-1-2-3-100-334-000	CLAUDIA LORENA MARTELL ES	0.00	2,978.20	2,978.20	0.00
'1-1-2-3-100-335-000	KARLA MICHEL MARTINEZ JIME	0.00	2,978.20	2,978.20	0.00
'1-1-2-3-100-336-000	JOSE MIGUEL PULIDO DE LA RC	0.00	7,300.10	7,300.10	0.00
'1-1-2-3-100-337-000	JOSE SANTOS PEREZ DE SANT	0.00	79.24	0.00	79.24
'1-1-2-3-200-000-000	<b>DEUDORES DIVERSOS</b>	<b>597,733.06</b>	<b>39,491.71</b>	<b>5,789.68</b>	<b>631,435.09</b>
'1-1-2-3-200-040-000	VERONICA MANZANO CHAVEZ	5,349.35	0.00	0.00	5,349.35
'1-1-2-3-200-044-000	SANTANDER SERFIN	1,909.10	0.00	0.00	1,909.10
'1-1-2-3-200-053-000	SUBSIDIO AL EMPLEO COMUNI'	12.64	0.00	12.64	0.00
'1-1-2-3-200-076-000	JUAN SALVADOR VILLALBA MAI	5,991.60	0.00	0.00	5,991.60
'1-1-2-3-200-083-000	CARLOS RAMOS OLMOS	3,197.00	0.00	0.00	3,197.00
'1-1-2-3-200-085-000	LOURDES RUBI MEZA FRAGO	3,499.00	0.00	0.00	3,499.00
'1-1-2-3-200-092-000	PUBLICIDAD CORPORATIVA Y F	27,595.69	0.00	0.00	27,595.69
'1-1-2-3-200-093-000	JESUS HAZIEL SOLIS DIAZ	1,000.00	0.00	0.00	1,000.00
'1-1-2-3-200-098-000	SECRETARIA DE HACIENDA PE	100,000.00	0.00	0.00	100,000.00
'1-1-2-3-200-100-000	CHAPARRO CASTRO ROSARIO	7,057.45	0.00	0.00	7,057.45
'1-1-2-3-200-105-000	JUAN ANTONIO GONZALEZ ANE	21,496.74	0.00	0.00	21,496.74
'1-1-2-3-200-106-000	FINIQUITOS ESTATALES	368,447.45	0.00	0.00	368,447.45
'1-1-2-3-200-108-000	LEONEL HERNANDEZ ARIKADO	48,100.00	0.00	1,700.00	46,400.00
'1-1-2-3-200-111-000	SELANDA PINEDA ORTIZ	0.00	870.00	0.00	870.00
'1-1-2-3-200-112-000	MARIA SENY SOSA MOLINA	4,077.04	0.00	4,077.04	0.00
'1-1-2-3-200-113-000	ESTRELLAS EN COMPUTO SA E	0.00	20,620.01	0.00	20,620.01
'1-1-2-3-200-114-000	GAS COMERCIAL DE CHIHUAHL	0.00	18,001.70	0.00	18,001.70
'1-1-2-3-300-000-000	<b>OTROS DEUDORES DIVERSOS</b>	<b>28,764,167.43</b>	<b>156,533.66</b>	<b>0.00</b>	<b>28,920,701.09</b>
'1-1-2-3-300-001-000	RECAUDACION DE RENTAS GO	6,390,228.00	0.00	0.00	6,390,228.00
'1-1-2-3-300-005-000	SRIA DE HACIENDA NOMINA ES	0.00	4,500.00	0.00	4,500.00
'1-1-2-3-300-006-000	SRIA DE HACIENDA COMUNITAI	17,197,685.41	152,033.66	0.00	17,349,719.07
'1-1-2-3-300-009-000	SEMS INTERCULTURAL SRIA EI	1,571,254.02	0.00	0.00	1,571,254.02
'1-1-2-3-300-010-000	FCIIEMS 2015 SECRETARIA DE	3,605,000.00	0.00	0.00	3,605,000.00
'1-2-0-0-000-000-000	ACTIVO NO CIRCULANTE	-21,892,197.61	14,084.72	42,794.73	-21,920,907.62
'1-2-3-0-000-000-000	BIENES INMUEBLES, INFRAEST	5,246,000.00	0.00	0.00	5,246,000.00
'1-2-3-1-000-000-000	<b>TERRENOS</b>	<b>5,246,000.00</b>	<b>0.00</b>	<b>0.00</b>	<b>5,246,000.00</b>
'1-2-3-1-001-000-000	TERRENO CUAUHTEMOC, CHIH	5,246,000.00	0.00	0.00	5,246,000.00
'1-2-4-0-000-000-000	BIENES MUEBLES	16,716,150.27	0.00	0.00	16,716,150.27
'1-2-4-1-000-000-000	<b>MOBILIARIO Y EQUIPO DE ADM</b>	<b>9,976,153.11</b>	<b>0.00</b>	<b>0.00</b>	<b>9,976,153.11</b>
'1-2-4-1-515-000-000	EQUIPO DE COMPUTO Y TECNC	4,356,808.76	0.00	0.00	4,356,808.76
'1-2-4-1-515-001-000	EQUIPO DE COMPUTO CHIHUAI	4,264,917.04	0.00	0.00	4,264,917.04
'1-2-4-1-515-002-000	EQUIPO DE COMPUTO CD. JUA	91,891.72	0.00	0.00	91,891.72
'1-2-4-1-516-000-000	EQUIPO DE COMPUTO Y TEC DI	532,144.20	0.00	0.00	532,144.20
'1-2-4-1-517-000-000	EQUIPO DE COMPUTO PAAGES	1,824,833.59	0.00	0.00	1,824,833.59
'1-2-4-1-518-000-000	EQ Y APARATOS AUDIOVISUALI	611,098.35	0.00	0.00	611,098.35
'1-2-4-1-519-000-000	OTROS MOBILIARIOS Y EQUIPO	1,169,927.25	0.00	0.00	1,169,927.25
'1-2-4-1-519-001-000	MOBILIARIO Y EQUIPO CHIHUAI	771,762.64	0.00	0.00	771,762.64
'1-2-4-1-519-002-000	MOBILIARIO Y EQUIPO CD. JUA	95,724.84	0.00	0.00	95,724.84
'1-2-4-1-519-003-000	MOBILIARIO Y EQUIPO PAAGES	145,099.90	0.00	0.00	145,099.90

K

7

'1-2-4-1-519-004-000	OTROS MOB Y EQ DE ADMON P	25,677.32	0.00	0.00	25,677.32
'1-2-4-1-519-005-000	EQUIPOS DE GENERACION ELE	131,662.55	0.00	0.00	131,662.55
'1-2-4-1-520-000-000	EQ DE COMPUTO FAM	1,132,039.04	0.00	0.00	1,132,039.04
'1-2-4-1-521-000-000	EQUIPOS Y APARATOS AUDIOV	33,992.64	0.00	0.00	33,992.64
'1-2-4-1-522-000-000	SIST DE AIRE ACONDICIONADO	315,309.28	0.00	0.00	315,309.28
'1-2-4-2-000-000-000	<b>MOBILIARIO Y EQUIPO EDUCA</b>	<b>3,116,568.26</b>	<b>0.00</b>	<b>0.00</b>	<b>3,116,568.26</b>
'1-2-4-2-520-000-000	ESTATAL EQUIPOS Y APARATO	456,372.34	0.00	0.00	456,372.34
'1-2-4-2-521-000-000	COMUN EQUIPOS Y APARATOS	2,552,362.32	0.00	0.00	2,552,362.32
'1-2-4-2-529-000-000	ESTATAL OTRO MOBILIARIO Y E	107,833.60	0.00	0.00	107,833.60
'1-2-4-4-000-000-000	<b>EQUIPO DE TRANSPORTE</b>	<b>3,583,964.90</b>	<b>0.00</b>	<b>0.00</b>	<b>3,583,964.90</b>
'1-2-4-4-541-000-000	AUTOMOVILES Y CAMIONES	3,583,964.90	0.00	0.00	3,583,964.90
'1-2-4-4-541-001-000	EQUIPO DE TRANSPORTE CHIH-	309,826.00	0.00	0.00	309,826.00
'1-2-4-4-541-003-000	PICK UP NISSAN NP300 2014 PL	206,406.00	0.00	0.00	206,406.00
'1-2-4-4-541-004-000	PICK UP NISSAN NP300 2014 PL	206,406.00	0.00	0.00	206,406.00
'1-2-4-4-541-005-000	TIIDA SEDAN 2014 SENSE 2014	160,230.00	0.00	0.00	160,230.00
'1-2-4-4-541-006-000	TIIDA SEDAN 2014 SENSE 2014	160,230.00	0.00	0.00	160,230.00
'1-2-4-4-541-009-000	PICK UP NISSAN NP300 2014 BL	288,218.00	0.00	0.00	288,218.00
'1-2-4-4-541-010-000	PICK UP NISSAN NP300 2014 BL	288,218.00	0.00	0.00	288,218.00
'1-2-4-4-541-011-000	CRUZE LS BLANCO	218,132.00	0.00	0.00	218,132.00
'1-2-4-4-541-012-000	CRUZE LS GRIS	218,132.00	0.00	0.00	218,132.00
'1-2-4-4-541-013-000	HIACE	443,462.90	0.00	0.00	443,462.90
'1-2-4-4-541-014-000	TIIDA SEDAN SENSE TM AA DOI	161,504.00	0.00	0.00	161,504.00
'1-2-4-4-541-015-000	NISSAN 2018 PLATA 101P	441,600.00	0.00	0.00	441,600.00
'1-2-4-4-541-016-000	NISSAN 2018 PLATA 477P	441,600.00	0.00	0.00	441,600.00
'1-2-4-4-541-017-000	REMOLQUE	40,000.00	0.00	0.00	40,000.00
'1-2-4-6-000-000-000	<b>MAQUINARIA, OTROS EQUIPOS</b>	<b>39,464.00</b>	<b>0.00</b>	<b>0.00</b>	<b>39,464.00</b>
'1-2-4-6-565-000-000	EQUIPO DE COMUNICACION Y T	39,464.00	0.00	0.00	39,464.00
'1-2-5-0-000-000-000	<b>ACTIVOS INTANGIBLES</b>	<b>1,470,545.57</b>	<b>14,084.72</b>	<b>0.00</b>	<b>1,484,630.29</b>
'1-2-5-1-000-000-000	SOFTWARE	1,470,545.57	14,084.72	0.00	1,484,630.29
'1-2-5-1-591-000-000	SOFTWARE	1,470,545.57	14,084.72	0.00	1,484,630.29
'1-2-5-1-591-001-000	SOFTWARE CHIHUAHUA	1,470,545.57	14,084.72	0.00	1,484,630.29
'1-2-6-0-000-000-000	<b>DEPRECIACION, DTERIORO Y A</b>	<b>-14,287,546.47</b>	<b>0.00</b>	<b>21,525.05</b>	<b>-14,309,071.52</b>
'1-2-6-3-000-000-000	DEPRECIACION ACUM. DE BIEN	-12,965,744.13	0.00	17,164.03	-12,982,908.16
'1-2-6-3-051-000-000	DEPRECIACION MOBILIARIO Y E	-8,046,024.82	0.00	10,889.67	-8,056,914.49
'1-2-6-3-051-512-000	DEPR. EQ. COMPUTO Y TECNO	-7,243,104.97	0.00	1,908.62	-7,245,013.59
'1-2-6-3-051-712-000	DEPR. EQUIPO DE COMUNICAC	-23,020.28	0.00	328.86	-23,349.14
'1-2-6-3-051-912-000	DEPREC. OTROS MOBILIARIOS	-779,899.57	0.00	8,652.19	-788,551.76
'1-2-6-3-052-000-000	DEPR. MOBILIARIO Y EQUIPO EE	-888,782.57	0.00	6,274.36	-895,056.93
'1-2-6-3-052-112-000	DEPR. OTRO MOB Y EQUIPO EE	-73,686.23	0.00	898.61	-74,584.84
'1-2-6-3-052-912-000	DEPR. EQUIPOS Y APARATOS F	-815,096.34	0.00	5,375.75	-820,472.09
'1-2-6-3-054-000-000	DEPRECIACION DE VEHICULOS	-3,583,964.91	0.00	0.00	-3,583,964.91
'1-2-6-3-054-112-000	DEPREC. AUTOMOVILES Y CAM	-3,583,964.91	0.00	0.00	-3,583,964.91
'1-2-6-3-056-000-000	DEPREC. MAQUINARIA, OTROS	-446,971.83	0.00	0.00	-446,971.83
'1-2-6-3-056-712-000	DEPREC. HERRAMIENTAS, MAC	-446,971.83	0.00	0.00	-446,971.83
'1-2-6-5-000-000-000	AMORTIZACION ACUMULADA D	-1,321,802.34	0.00	4,361.02	-1,326,163.36
'1-2-6-5-059-000-000	AMORTIZACION SOFTWARE	-1,321,802.34	0.00	4,361.02	-1,326,163.36
'1-2-6-5-059-112-000	AMORTIZACION SOFTWARE	-1,321,802.34	0.00	4,361.02	-1,326,163.36
'1-2-7-0-000-000-000	<b>DEPRECIACION COMUNITARIO</b>	<b>-2,273,179.55</b>	<b>0.00</b>	<b>21,269.68</b>	<b>-2,294,449.23</b>
'1-2-7-3-000-000-000	DEPRECIACION COMUNITARIO	-2,273,179.55	0.00	21,269.68	-2,294,449.23
'1-2-7-3-051-000-000	DEPRECIACION MOBILIARIO Y E	-532,144.20	0.00	0.00	-532,144.20
'1-2-7-3-051-512-000	DEPRECIACION EQUIPO DE CO	-532,144.20	0.00	0.00	-532,144.20
'1-2-7-3-052-000-000	DEP MOBILIARIO Y EQUIPO EDL	-1,741,035.35	0.00	21,269.68	-1,762,305.03
'1-2-7-3-052-112-000	DEP EQUIPOS Y APARATOS AU	-1,741,035.35	0.00	21,269.68	-1,762,305.03
'1-2-8-2-000-000-000	<b>EST POR PERD DE CTAS INCOI</b>	<b>-28,764,167.43</b>	<b>0.00</b>	<b>0.00</b>	<b>-28,764,167.43</b>
'1-2-8-2-001-000-000	EST POR PERD DE CTAS INCOE	-28,764,167.43	0.00	0.00	-28,764,167.43
'2-0-0-0-000-000-000	PASIVO	63,607,680.66	9,829,286.88	10,483,555.07	64,261,948.85
'2-1-0-0-000-000-000	PASIVO CIRCULANTE	17,699,662.29	9,829,286.88	10,483,555.07	18,353,930.48
'2-1-1-0-000-000-000	CUENTAS POR PAGAR A CORTI	17,662,689.12	9,829,286.88	10,483,555.07	18,316,957.31
'2-1-1-7-000-000-000	<b>RETENCIONES Y CONTRIBUCI</b>	<b>17,418,107.08</b>	<b>9,322,471.88</b>	<b>5,205,379.94</b>	<b>13,001,015.14</b>
'2-1-1-7-101-000-000	RETENCIONES POR NOMINA BL	22,980.64	203,565.83	189,935.83	9,350.64

Y

Y

'2-1-1-7-101-016-000	PENSION ALIMENTICIA	0.00	125,975.06	125,975.06	0.00
'2-1-1-7-101-017-000	PENSION ALIMENTICIA COMUNI	0.00	63,960.77	63,960.77	0.00
'2-1-1-7-101-021-000	DONATIVOS TELETON	13,630.00	13,630.00	0.00	0.00
'2-1-1-7-101-042-000	FONDO DE RETIRO	9,350.64	0.00	0.00	9,350.64
'2-1-1-7-103-000-000	DIRECCION DE PENSIONES CIV	4,354,346.65	2,682,733.98	1,424,685.96	3,096,298.63
'2-1-1-7-103-001-000	FONDO PROPIO (PENSIONES)	1,691,930.77	1,512,242.26	752,819.94	932,508.45
'2-1-1-7-103-003-000	PRESTAMO CORTO PLAZO	52,313.95	105,432.83	106,237.76	53,118.88
'2-1-1-7-103-004-000	PRESTAMO CORTO PLAZO COM	5,037.75	10,965.48	11,855.46	5,927.73
'2-1-1-7-103-006-000	FONDO PROPIO (PENSIONES C	1,551,611.77	0.00	0.00	1,551,611.77
'2-1-1-7-103-007-000	FONDO PROPIO LEY DE PENSIC	1,053,452.41	1,054,093.41	553,772.80	553,131.80
'2-1-1-7-104-000-000	INSTITUTO CHIHUAHUENSE DE	10,750,242.29	4,445,547.66	326,820.30	6,631,514.93
'2-1-1-7-104-001-000	SERVICIO MEDICO (ICHISAL)	5,522,965.57	2,858,466.43	188,375.40	2,852,874.54
'2-1-1-7-104-002-000	SERVICIO MEDICO (ICHISAL CO	5,227,276.72	1,587,081.23	138,444.90	3,778,640.39
'2-1-1-7-108-000-000	SINDICATO DE BUROCRATAS 1	133,678.08	133,678.08	158,213.10	158,213.10
'2-1-1-7-108-001-000	SINDICATO ESTATALES	64,566.85	64,566.85	72,970.76	72,970.76
'2-1-1-7-108-002-000	SINDICATO COMUNITARIOS	26,030.48	26,030.48	33,190.65	33,190.65
'2-1-1-7-108-004-000	SINDICATO ESTATAL INTEGRAL	18,969.28	18,969.28	21,349.37	21,349.37
'2-1-1-7-108-005-000	SINDICATO COMUNITARIOS INT	24,111.47	24,111.47	30,702.32	30,702.32
'2-1-1-7-401-000-000	IMPUESTOS Y CUOTAS POR PA	2,156,859.42	2,156,946.33	3,105,724.75	3,105,637.84
'2-1-1-7-401-001-000	ISR ARRENDAMIENTOS	264.15	264.15	264.15	264.15
'2-1-1-7-401-005-000	ISR SUELDOS Y SALARIOS	1,223,135.62	1,223,135.62	1,364,826.00	1,364,826.00
'2-1-1-7-401-006-000	ISR SUELDOS Y SALARIOS CON	933,459.65	933,546.56	1,740,634.60	1,740,547.69
'2-1-1-9-000-000-000	<b>OTRAS CUENTAS POR PAGAR</b>	<b>244,582.04</b>	<b>206,815.00</b>	<b>5,278,175.13</b>	<b>5,315,942.17</b>
'2-1-1-9-903-000-000	PENSIONES CIVILES DEL ESTAI	0.00	0.00	5,006,746.14	5,006,746.14
'2-1-1-9-906-000-000	CONSORCIO CONTIGO AYA	104,647.00	206,815.00	204,336.00	102,168.00
'2-1-1-9-915-000-000	RENDIMIENTOS TBC FEDERAL	139,935.04	0.00	67,092.99	207,028.03
'2-1-7-0-000-000-000	PROVISIONES A CORTO PLAZO	36,973.17	0.00	0.00	36,973.17
'2-1-7-9-000-000-000	<b>OTRAS PROVISIONES A CORTC</b>	<b>36,973.17</b>	<b>0.00</b>	<b>0.00</b>	<b>36,973.17</b>
'2-1-7-9-000-001-000	OTRAS PROVISIONES A CORTC	36,973.17	0.00	0.00	36,973.17
'2-1-7-9-000-001-035	PROVISIONAL DE FINIQUITOS E	5,665.66	0.00	0.00	5,665.66
'2-1-7-9-000-001-036	PROVISIONAL FINIQUITOS COM	31,307.51	0.00	0.00	31,307.51
'2-2-0-0-000-000-000	PASIVO NO CIRCULANTE	45,908,018.37	0.00	0.00	45,908,018.37
'2-2-6-0-000-000-000	PROVISIONES A LARGO PLAZO	45,908,018.37	0.00	0.00	45,908,018.37
'2-2-6-9-000-000-000	<b>OTRAS PROVISIONES A LARGC</b>	<b>45,908,018.37</b>	<b>0.00</b>	<b>0.00</b>	<b>45,908,018.37</b>
'2-2-6-9-000-001-000	OTRAS PROVISIONES A LARGO	45,908,018.37	0.00	0.00	45,908,018.37
'3-0-0-0-000-000-000	HACIENDA PUBLICA/ PATRIMON	-4,104,253.40	0.00	0.00	-4,104,253.40
'3-1-0-0-000-000-000	<b>HACIENDA PUBLICA/ PATRIMO</b>	<b>9,289,943.45</b>	<b>0.00</b>	<b>0.00</b>	<b>9,289,943.45</b>
'3-1-2-0-000-000-000	DONACIONES DE CAPITAL	5,246,000.00	0.00	0.00	5,246,000.00
'3-1-2-0-000-001-000	DONACIONES DE CAPITAL	-5,246,000.00	0.00	0.00	-5,246,000.00
'3-1-3-0-000-000-000	ACTUALIZACIONES DE LA HACI	4,043,943.45	0.00	0.00	4,043,943.45
'3-1-3-0-000-001-000	PATRIMONIO ACTIVO FIJO	4,043,943.45	0.00	0.00	4,043,943.45
'3-2-0-0-000-000-000	<b>HACIENDA PUBLICA/ PATRIMO</b>	<b>-13,394,196.85</b>	<b>0.00</b>	<b>0.00</b>	<b>-13,394,196.85</b>
'3-2-2-0-000-000-000	RESULTADOS DE EJERCICIOS ,	-13,394,196.85	0.00	0.00	-13,394,196.85
'3-2-2-0-000-001-000	RESULTADOS DE EJERCICIOS ,	-13,394,196.85	0.00	0.00	-13,394,196.85
'3-2-2-0-000-001-001	RESULTADO DE EJERCICIO 2012	2,469,416.08	0.00	0.00	2,469,416.08
'3-2-2-0-000-001-002	RESULTADO DE EJERCICIO 201	12,119,514.16	0.00	0.00	12,119,514.16
'3-2-2-0-000-001-004	RESULTADO DEL EJERCICIO 20	-11,229,313.01	0.00	0.00	-11,229,313.01
'3-2-2-0-000-001-005	RESULTADO DEL EJERCICIO 20	15,623,803.35	0.00	0.00	15,623,803.35
'3-2-2-0-000-001-006	RESULTADO DEL EJERCICIO 20	-5,134,896.02	0.00	0.00	-5,134,896.02
'3-2-2-0-000-001-007	RESULTADO DEL EJERCICIO 20	19,535,552.75	0.00	0.00	19,535,552.75
'3-2-2-0-000-001-008	RESULTADO DEL EJERCICIO 20	2,074,895.06	0.00	0.00	2,074,895.06
'3-2-2-0-000-001-009	RESULTADO DEL EJERCICIO 20	-38,810,191.67	0.00	0.00	-38,810,191.67
'3-2-2-0-000-001-010	RESULTADO DEL EJERCICIO 20	-10,042,977.55	0.00	0.00	-10,042,977.55
'4-0-0-0-000-000-000	INGRESOS Y OTROS BENEFICIC	216,141,025.97	0.00	27,572,918.66	243,713,944.63
'4-1-0-0-000-000-000	INGRESOS DE GESTION	13,683,050.52	0.00	995,904.37	14,678,954.89
'4-1-5-0-000-000-000	<b>PRODUCTOS</b>	<b>2,227,105.81</b>	<b>0.00</b>	<b>249,621.37</b>	<b>2,476,727.18</b>
'4-1-5-1-000-000-000	PRODUCTOS	2,227,105.81	0.00	249,621.37	2,476,727.18
'4-1-5-1-003-000-000	PRODUCTOS	2,227,105.81	0.00	249,621.37	2,476,727.18
'4-1-5-1-003-001-000	INTERESES	2,227,105.81	0.00	249,621.37	2,476,727.18
'4-1-7-0-000-000-000	<b>ING X VTA DE BIENES Y PREST</b>	<b>11,455,944.71</b>	<b>0.00</b>	<b>746,283.00</b>	<b>12,202,227.71</b>

'4-1-7-3-000-000-000	ING X VTA DE BIENES Y PREST	11,455,944.71	0.00	746,283.00	12,202,227.71
'4-1-7-3-001-000-000	ING X VTA DE BIENES Y PREST	11,455,944.71	0.00	746,283.00	12,202,227.71
'4-1-7-3-001-001-000	DUPLICADO DE CERTIFICADO E	1,333.00	0.00	0.00	1,333.00
'4-1-7-3-001-002-000	DUPLICADO DE CREDENCIAL D	171,820.02	0.00	6,867.00	178,687.02
'4-1-7-3-001-003-000	CERTIFICADO FINAL DE ESTUD	552,410.02	0.00	42,000.00	594,410.02
'4-1-7-3-001-004-000	CERTIFICADO PARCIAL TELEBA	16,100.00	0.00	300.00	16,400.00
'4-1-7-3-001-005-000	CERTIFICADO DE ANTECEDENI	4,720.00	0.00	70.00	4,790.00
'4-1-7-3-001-006-000	REVALIDACION O EQUIVALENC	72,863.00	0.00	2,600.00	75,463.00
'4-1-7-3-001-007-000	CONSTANCIA DE ESTUDIOS	49,550.00	0.00	2,850.00	52,400.00
'4-1-7-3-001-008-000	EXAMEN Y MATERIAL DIDACTIC	8,302,697.67	0.00	437,260.00	8,739,957.67
'4-1-7-3-001-009-000	INSCRIPCIONES DE PREPARAT	974,480.00	0.00	25,500.00	999,980.00
'4-1-7-3-001-010-000	TBG CERTIFICADO PARCIAL	6,100.00	0.00	300.00	6,400.00
'4-1-7-3-001-011-000	TBG DUPLICADO DE CERTIFICA	5,000.00	0.00	200.00	5,200.00
'4-1-7-3-001-012-000	TBG CERTIFICADO FINAL DE ES	211,221.00	0.00	900.00	212,121.00
'4-1-7-3-001-013-000	TBG RESOLUCION DE EQUIVAL	10,650.00	0.00	0.00	10,650.00
'4-1-7-3-001-014-000	TBG INSCRIPCIONES	373,270.00	0.00	110,600.00	483,870.00
'4-1-7-3-001-016-000	TBC CERTIFICADO PARCIAL	4,900.00	0.00	400.00	5,300.00
'4-1-7-3-001-017-000	TBC DUPLICADO DE CERTIFICA	2,600.00	0.00	0.00	2,600.00
'4-1-7-3-001-018-000	TBC CERTIFICADO FINAL DE E	188,750.00	0.00	4,800.00	193,550.00
'4-1-7-3-001-019-000	TBC RESOLUCION DE EQUIVAL	5,850.00	0.00	0.00	5,850.00
'4-1-7-3-001-020-000	TBC INSCRIPCIONES	501,630.00	0.00	111,536.00	613,166.00
'4-1-7-3-001-021-000	TBC EXAMEN DE REGULACION	0.00	0.00	100.00	100.00
'4-2-0-0-000-000-000	<b>ESTATAL</b>	<b>154,151,443.25</b>	<b>0.00</b>	<b>24,772,537.74</b>	<b>178,923,980.99</b>
'4-2-2-0-000-000-000	ESTATAL	154,151,443.25	0.00	24,772,537.74	178,923,980.99
'4-2-2-3-000-000-000	SUBSIDIO ESTATAL	110,206,907.54	0.00	22,233,390.02	132,440,297.56
'4-2-2-4-000-000-000	ESTATAL EMPATE FEDERAL CC	43,434,613.09	0.00	2,539,147.72	45,973,760.81
'4-2-2-5-000-000-000	SUBSIDIO ESTATAL FAM	509,922.62	0.00	0.00	509,922.62
'4-3-0-0-000-000-000	<b>OTROS INGRESOS Y BENEFICI</b>	<b>1,772,710.20</b>	<b>0.00</b>	<b>88,202.55</b>	<b>1,860,912.75</b>
'4-3-1-0-000-000-000	INGRESOS FINANCIEROS	180,234.66	0.00	7,652.15	187,886.81
'4-3-1-9-000-000-000	OTROS INGRESOS FINANCIERC	180,234.66	0.00	7,652.15	187,886.81
'4-3-1-9-001-000-000	OTROS INGRESOS FINANCIERC	180,234.66	0.00	7,652.15	187,886.81
'4-3-9-0-000-000-000	OTROS INGRESOS Y BENEFICI	1,592,475.54	0.00	80,550.40	1,673,025.94
'4-3-9-9-000-000-000	OTROS INGRESOS Y BENEFICI	1,592,475.54	0.00	80,550.40	1,673,025.94
'4-3-9-9-001-000-000	AJUSTE AL NETO	15.50	0.00	0.40	15.90
'4-3-9-9-002-000-000	APLICADOR	1,579,000.00	0.00	80,400.00	1,659,400.00
'4-3-9-9-003-000-000	LIBRERIA	11,365.00	0.00	150.00	11,515.00
'4-3-9-9-004-000-000	INGRESO NO IDENTIFICADO	70.02	0.00	0.00	70.02
'4-3-9-9-007-000-000	INGRESOS EVENTUALES	2,025.00	0.00	0.00	2,025.00
'4-3-9-9-009-000-000	AJUSTE AL NETO COMUNITARI	0.02	0.00	0.00	0.02
'4-4-0-0-000-000-000	<b>FEDERAL</b>	<b>46,533,822.00</b>	<b>0.00</b>	<b>1,716,274.00</b>	<b>48,250,096.00</b>
'4-4-2-0-000-000-000	FEDERAL	46,533,822.00	0.00	1,716,274.00	48,250,096.00
'4-4-2-3-000-000-000	SUBSIDIO FEDERAL COMUNITA	46,533,822.00	0.00	1,716,274.00	48,250,096.00
'5-0-0-0-000-000-000	GASTOS Y OTRAS PERDIDAS	192,838,946.66	39,147,048.81	0.00	231,985,995.47
'5-1-0-0-000-000-000	GASTOS DE FUNCIONAMIENTO	192,838,946.66	39,147,048.81	0.00	231,985,995.47
'5-1-1-0-000-000-000	SERVICIOS PERSONALES	91,837,230.12	21,071,867.32	0.00	112,909,097.44
'5-1-1-1-000-000-000	REMUNERACIONES AL PERSON	91,837,230.12	21,071,867.32	0.00	112,909,097.44
'5-1-1-1-113-000-000	SUELDOS BASE AL PERSONAL	70,557,778.06	6,463,949.26	0.00	77,021,727.32
'5-1-1-1-113-110-000	<b>SUELDOS</b>	<b>68,601,817.57</b>	<b>6,283,600.50</b>	<b>0.00</b>	<b>74,885,418.07</b>
'5-1-1-1-113-110-001	2E14018 SUELDO	5,384,083.79	582,432.30	0.00	5,966,516.09
'5-1-1-1-113-110-002	2E05718 SUELDO	1,240,806.81	116,048.10	0.00	1,356,854.91
'5-1-1-1-113-110-003	2E12618 SUELDO	60,839,312.11	5,478,631.80	0.00	66,317,943.91
'5-1-1-1-113-110-004	2E05718 SUELDOS CD JUAREZ	1,137,614.86	106,488.30	0.00	1,244,103.16
'5-1-1-1-113-311-000	<b>ZONA DE BAJO DESARROLLO</b>	<b>1,182,446.43</b>	<b>107,766.56</b>	<b>0.00</b>	<b>1,290,212.99</b>
'5-1-1-1-113-311-003	2E12618 ZONA DE BAJO DESAF	1,182,446.43	107,766.56	0.00	1,290,212.99
'5-1-1-1-113-410-000	<b>ZONA DE VIDA CARA</b>	<b>773,514.06</b>	<b>72,582.20</b>	<b>0.00</b>	<b>846,096.26</b>
'5-1-1-1-113-410-002	2E05718 ZONA DE VIDA CARA	9,270.71	851.40	0.00	10,122.11
'5-1-1-1-113-410-003	2E12618 ZONA DE VIDA CARA	589,051.49	55,331.68	0.00	644,383.17
'5-1-1-1-113-410-004	2E05718 ZONA V.CARA CD JUA	175,191.86	16,399.12	0.00	191,590.98
'5-1-1-1-131-000-000	PRIMAS POR AÑOS DE SERVICI	300,047.86	0.00	0.00	300,047.86
'5-1-1-1-131-110-000	<b>PRIMA DE ANTIGÜEDAD</b>	<b>300,047.86</b>	<b>0.00</b>	<b>0.00</b>	<b>300,047.86</b>

2

X

'5-1-1-1-131-110-003	'2E12618 PRIMA DE ANTIGÜEDA	234,312.76	0.00	0.00	234,312.76
'5-1-1-1-131-110-004	'2E057C1 JRZ PRIMA DE ANTIGÜE	65,735.10	0.00	0.00	65,735.10
'5-1-1-1-132-000-000	PRIMA DE VAC, DOMINICAL Y G	6,608,744.92	6,224,461.39	0.00	12,833,206.31
'5-1-1-1-132-110-000	<b>GRATIFICACION ANUAL</b>	<b>4,473,793.31</b>	<b>4,188,926.33</b>	<b>0.00</b>	<b>8,662,719.64</b>
'5-1-1-1-132-110-001	'2E14018 GRATIFICACION ANUA	426,750.28	375,498.65	0.00	802,248.93
'5-1-1-1-132-110-002	'2E05718 GRATIFICACION ANUA	80,961.89	80,961.89	0.00	161,923.78
'5-1-1-1-132-110-003	'2E12618 GRATIFICACION ANUAL	3,876,489.13	3,658,803.27	0.00	7,535,292.40
'5-1-1-1-132-110-004	'2E05718 GRATIF.CD JUAREZ	89,592.01	73,662.52	0.00	163,254.53
'5-1-1-1-132-210-000	<b>PRIMA VACACIONAL</b>	<b>2,134,951.61</b>	<b>2,035,535.06</b>	<b>0.00</b>	<b>4,170,486.67</b>
'5-1-1-1-132-210-001	'2E14018 PRIMA VACACIONAL	159,124.45	177,013.40	0.00	336,137.85
'5-1-1-1-132-210-002	'2E05718 PRIMA VACACIONAL	36,839.89	38,682.70	0.00	75,522.59
'5-1-1-1-132-210-003	'2E12618 PRIMA VACACIONAL	1,904,765.04	1,790,299.26	0.00	3,695,064.30
'5-1-1-1-132-210-004	'2E05718 PRIMA VAC.CD JUARE	34,222.23	29,539.70	0.00	63,761.93
'5-1-1-1-133-000-000	HORAS EXTRAORDINARIAS	481,600.88	40,219.46	0.00	521,820.34
'5-1-1-1-133-110-000	<b>HORAS EXTRAS</b>	<b>413,126.66</b>	<b>36,760.00</b>	<b>0.00</b>	<b>449,886.66</b>
'5-1-1-1-133-110-001	'2E14018 HORAS EXTRAS	295,900.00	26,900.00	0.00	322,800.00
'5-1-1-1-133-110-002	'2E05718 HORAS EXTRAS	75,460.00	6,860.00	0.00	82,320.00
'5-1-1-1-133-110-004	'2E05718 H.EXTRAS CD JUAREZ	41,766.66	3,000.00	0.00	44,766.66
'5-1-1-1-133-210-000	<b>VACACIONES PAGADAS</b>	<b>68,474.22</b>	<b>3,459.46</b>	<b>0.00</b>	<b>71,933.68</b>
'5-1-1-1-133-210-001	'2E14018 VACACIONES PAGADA	10,882.94	0.00	0.00	10,882.94
'5-1-1-1-133-210-003	'2E12618 VACACIONES PAGADA	55,887.03	3,459.46	0.00	59,346.49
'5-1-1-1-133-210-004	'2E05718 VACAC. CD JUAREZ	1,704.25	0.00	0.00	1,704.25
'5-1-1-1-134-000-000	COMPENSACIONES	2,129,523.37	439,444.37	0.00	2,568,967.74
'5-1-1-1-134-110-000	<b>COMPENSACIONES</b>	<b>2,129,523.37</b>	<b>191,476.67</b>	<b>0.00</b>	<b>2,321,000.04</b>
'5-1-1-1-134-110-001	'2E14018 COMPENSACIONES	1,966,503.37	177,856.67	0.00	2,144,360.04
'5-1-1-1-134-110-002	'2E05718 COMPENSACIONES	163,020.00	13,620.00	0.00	176,640.00
'5-1-1-1-134-310-000	<b>GRATIFICACION COMPENSACION</b>	<b>0.00</b>	<b>247,967.70</b>	<b>0.00</b>	<b>247,967.70</b>
'5-1-1-1-134-310-001	'2E14018 GRATIFICACION COMF	0.00	229,807.70	0.00	229,807.70
'5-1-1-1-134-310-002	'2E05718 GRATIFICACION COMF	0.00	18,160.00	0.00	18,160.00
'5-1-1-1-141-000-000	APORTACIONES DE SEGURIDA	5,294,026.91	7,436,300.74	0.00	12,730,327.65
'5-1-1-1-141-110-000	<b>APORTACIONES A PENSIONES</b>	<b>5,294,026.91</b>	<b>7,436,300.74</b>	<b>0.00</b>	<b>12,730,327.65</b>
'5-1-1-1-141-110-001	'2E14018 APORTACIONES A PE	373,192.01	715,972.17	0.00	1,089,164.18
'5-1-1-1-141-110-002	'2E05718 APORTACIONES A PEI	93,570.26	185,309.38	0.00	278,879.64
'5-1-1-1-141-110-003	'2E12618 APORTACIONES A PEI	4,739,880.06	6,398,196.95	0.00	11,138,077.01
'5-1-1-1-141-110-004	CD. JUAREZ 2E05718 APORTACION	87,384.58	136,822.24	0.00	224,206.82
'5-1-1-1-152-000-000	INDEMNIZACIONES	588,742.60	34,613.10	0.00	623,355.70
'5-1-1-1-152-110-000	<b>INDEMNIZACIONES</b>	<b>588,742.60</b>	<b>34,613.10</b>	<b>0.00</b>	<b>623,355.70</b>
'5-1-1-1-152-110-001	'2E14018 INDEMNIZACIONES	17,572.22	34,613.10	0.00	52,185.32
'5-1-1-1-152-110-003	'2E12618 INDEMNIZACIONES	571,170.38	0.00	0.00	571,170.38
'5-1-1-1-154-000-000	PRESTACIONES CONTRACTUALES	2,669,538.82	230,449.00	0.00	2,899,987.82
'5-1-1-1-154-110-000	<b>AYUDA PARA LENTES</b>	<b>141,000.00</b>	<b>4,500.00</b>	<b>0.00</b>	<b>145,500.00</b>
'5-1-1-1-154-110-001	'2E14018 AYUDA PARA LENTES	33,000.00	1,500.00	0.00	34,500.00
'5-1-1-1-154-110-002	'2E05718 AYUDA PARA LENTES	10,500.00	0.00	0.00	10,500.00
'5-1-1-1-154-110-003	'2E12618 AYUDA PARA LENTES	91,500.00	3,000.00	0.00	94,500.00
'5-1-1-1-154-110-004	'2E05718 AYUDA LENTES CD JL	6,000.00	0.00	0.00	6,000.00
'5-1-1-1-154-310-000	<b>BONO Y AYUDA DE TRANSPORTE</b>	<b>120,147.78</b>	<b>11,293.00</b>	<b>0.00</b>	<b>131,440.78</b>
'5-1-1-1-154-310-001	'2E14018 BONO AYUDA DE TRAN	70,213.00	6,383.00	0.00	76,596.00
'5-1-1-1-154-310-002	'2E05718 BONO AYUDA DE TRAN	21,669.56	1,964.00	0.00	23,633.56
'5-1-1-1-154-310-004	'2E05718 B.TRANSP.CD JUAREZ	28,265.22	2,946.00	0.00	31,211.22
'5-1-1-1-154-410-000	<b>DESPENSA</b>	<b>2,408,391.04</b>	<b>214,656.00</b>	<b>0.00</b>	<b>2,623,047.04</b>
'5-1-1-1-154-410-001	'2E14018 DESPENSA	190,139.04	19,968.00	0.00	210,107.04
'5-1-1-1-154-410-002	'2E05718 DESPENSA	54,688.40	4,992.00	0.00	59,680.40
'5-1-1-1-154-410-003	'2E12618 DESPENSA	2,109,150.80	184,704.00	0.00	2,293,854.80
'5-1-1-1-154-410-004	'2E05718 B.DESPENSA CDJUARE	54,412.80	4,992.00	0.00	59,404.80
'5-1-1-1-155-000-000	APOYO A LA CAPACITACION DE	2,440,762.12	191,216.00	0.00	2,631,978.12
'5-1-1-1-155-210-000	<b>AYUDA PARA GASTOS Y UTILES</b>	<b>257,250.00</b>	<b>0.00</b>	<b>0.00</b>	<b>257,250.00</b>
'5-1-1-1-155-210-001	'2E14018 AYUDA PARA GASTOS Y	19,500.00	0.00	0.00	19,500.00
'5-1-1-1-155-210-002	'2E05718 AYUDA PARA GASTOS Y	6,000.00	0.00	0.00	6,000.00
'5-1-1-1-155-210-003	'2E12618 AYUDA PARA GASTOS Y	225,750.00	0.00	0.00	225,750.00
'5-1-1-1-155-210-004	'2E05718 CD JUAREZ AYUDA PA	6,000.00	0.00	0.00	6,000.00

'5-1-1-1-155-410-000	MATERIAL DIDACTICO	2,183,512.12	191,216.00	0.00	2,374,728.12
'5-1-1-1-155-410-003	'2E12618 MATERIAL DIDACTICO	2,183,512.12	191,216.00	0.00	2,374,728.12
'5-1-1-1-159-000-000	OTRAS PRESTACIONES SOCIAL	193,191.50	11,214.00	0.00	204,405.50
'5-1-1-1-159-310-000	BECAS PARA LOS HIJOS DE LC	123,191.50	11,214.00	0.00	134,405.50
'5-1-1-1-159-310-001	'2E14018 BECAS PARA LOS HIJOS	74,302.50	7,257.00	0.00	81,559.50
'5-1-1-1-159-310-002	'2E05718 BECAS PARA LOS HIJOS	24,526.00	2,557.00	0.00	27,083.00
'5-1-1-1-159-310-004	'2E05718 CD JUAREZ BECAS PARA	24,363.00	1,400.00	0.00	25,763.00
'5-1-1-1-159-610-000	PAGOS POR DEFUNCION	70,000.00	0.00	0.00	70,000.00
'5-1-1-1-159-610-001	'2E14019 PAGOS POR DEFUNCION	35,000.00	0.00	0.00	35,000.00
'5-1-1-1-159-610-003	'2E12618 PAGOS POR DEFUNCION	35,000.00	0.00	0.00	35,000.00
'5-1-1-1-171-000-000	ESTIMULOS	573,273.08	0.00	0.00	573,273.08
'5-1-1-1-171-310-000	ESTIMULOS A LA PRODUCTIVIDAD	573,273.08	0.00	0.00	573,273.08
'5-1-1-1-171-310-001	'2E14018 ESTIMULOS A LA PRODUCTIVIDAD	50,664.72	0.00	0.00	50,664.72
'5-1-1-1-171-310-002	'2E05718 ESTIMULOS A LA PRODUCTIVIDAD	13,600.00	0.00	0.00	13,600.00
'5-1-1-1-171-310-003	'2E12618 ESTIMULOS A LA PRODUCTIVIDAD	497,816.69	0.00	0.00	497,816.69
'5-1-1-1-171-310-004	'2E05718 CD JUAREZ ESTIMULOS	11,191.67	0.00	0.00	11,191.67
'5-1-2-0-000-000-000	MATERIALES Y SUMINISTROS	743,580.36	272,535.15	0.00	1,016,115.51
'5-1-2-1-000-000-000	MAT. DE ADMON, EMISION DE IMPRESOS	558,545.11	189,356.62	0.00	747,901.73
'5-1-2-1-211-000-000	MAT Y UTILES Y EQ MENORES DE	174,534.66	145,233.72	0.00	319,768.38
'5-1-2-1-211-110-000	MAT Y UTILES Y EQ MENORES DE	174,534.66	145,233.72	0.00	319,768.38
'5-1-2-1-211-110-001	'2E14018 MAT Y UTILES Y EQ MENORES	96,632.44	108,104.60	0.00	204,737.04
'5-1-2-1-211-110-002	'2E05718 MAT Y UTILES Y EQ MENORES	44,553.98	3,021.00	0.00	47,574.98
'5-1-2-1-211-110-003	CD. JUAREZ 2E05718 MAT Y UTILES	27,162.04	439.77	0.00	27,601.81
'5-1-2-1-211-110-004	'2E12618 MAT Y UTILES Y EQ MENORES	6,186.20	33,668.35	0.00	39,854.55
'5-1-2-1-214-000-000	MAT UTILES Y EQ MENORES DE	54,761.21	26,011.59	0.00	80,772.80
'5-1-2-1-214-110-000	MAT UTILES Y EQ MENORES DE	54,761.21	26,011.59	0.00	80,772.80
'5-1-2-1-214-110-001	'2E14018 MAT UTILES Y EQ MENORES	22,046.33	26,011.59	0.00	48,057.92
'5-1-2-1-214-110-002	'2E05718 MAT UTILES Y EQ MENORES	7,799.84	0.00	0.00	7,799.84
'5-1-2-1-214-110-003	CD. JUAREZ 2E05718 MAT UTILES	11,521.24	0.00	0.00	11,521.24
'5-1-2-1-214-110-004	'2E12618 MAT UTILES Y EQ MENORES	13,393.80	0.00	0.00	13,393.80
'5-1-2-1-215-000-000	MAT IMPRESO E INF DIGITAL	285,765.09	10,653.44	0.00	296,418.53
'5-1-2-1-215-110-000	MAT IMPRESO E INF DIGITAL	285,765.09	10,653.44	0.00	296,418.53
'5-1-2-1-215-110-001	'2E14018 MAT IMPRESO E INF DIGITAL	0.00	10,653.44	0.00	10,653.44
'5-1-2-1-215-110-002	'2E05718 MAT IMPRESO E INF DIGITAL	285,765.09	0.00	0.00	285,765.09
'5-1-2-1-216-000-000	MATERIAL DE LIMPIEZA	43,484.15	7,457.87	0.00	50,942.02
'5-1-2-1-216-110-000	MATERIAL DE LIMPIEZA	43,484.15	7,457.87	0.00	50,942.02
'5-1-2-1-216-110-001	'2E14018 MATERIAL DE LIMPIEZA	30,011.61	7,301.27	0.00	37,312.88
'5-1-2-1-216-110-002	'2E05718 MATERIAL DE LIMPIEZA	7,456.05	0.00	0.00	7,456.05
'5-1-2-1-216-110-003	CD. JUAREZ 2E05718 MATERIAL	6,016.49	156.60	0.00	6,173.09
'5-1-2-2-000-000-000	ALIMENTOS Y UTENSILIOS	72,430.26	17,213.22	0.00	89,643.48
'5-1-2-2-221-000-000	PRODUCTOS ALIMENTICIOS PA	72,430.26	17,213.22	0.00	89,643.48
'5-1-2-2-221-110-000	PRODUCTOS ALIMENTICIOS PA	72,430.26	17,213.22	0.00	89,643.48
'5-1-2-2-221-110-001	'2E14018 PRODUCTOS ALIMENTICIOS	60,088.09	12,019.25	0.00	72,107.34
'5-1-2-2-221-110-002	'2E05718 PRODUCTOS ALIMENTICIOS	3,587.82	0.00	0.00	3,587.82
'5-1-2-2-221-110-003	CD. JUAREZ 2E05718 PRODUCTOS	7,399.35	4,835.97	0.00	12,235.32
'5-1-2-2-221-110-004	'2E12618 PRODUCTOS ALIMENTICIOS	1,355.00	358.00	0.00	1,713.00
'5-1-2-4-000-000-000	MATERIALES Y ARTS. DE CONSTRUCCION	17,918.79	55,727.36	0.00	73,646.15
'5-1-2-4-241-000-000	PRODUCTOS MINERALES NO METALICOS	3,136.00	0.00	0.00	3,136.00
'5-1-2-4-241-110-000	PRODUCTOS MINERALES NO METALICOS	3,136.00	0.00	0.00	3,136.00
'5-1-2-4-241-110-004	'2E12618 PRODUCTOS MINERALES	3,136.00	0.00	0.00	3,136.00
'5-1-2-4-242-000-000	CEMENTO Y PRODUCTOS DE CEMENTO	990.00	0.00	0.00	990.00
'5-1-2-4-242-110-000	CEMENTO Y PRODUCTOS DE CEMENTO	990.00	0.00	0.00	990.00
'5-1-2-4-242-110-001	'2E14018 CEMENTO Y PRODUCTOS	990.00	0.00	0.00	990.00
'5-1-2-4-243-000-000	CAL, YESO Y PRODUCTOS DE CEMENTO	2,836.72	0.00	0.00	2,836.72
'5-1-2-4-243-110-000	CAL, YESO Y PRODUCTOS DE CEMENTO	2,836.72	0.00	0.00	2,836.72
'5-1-2-4-243-110-001	'2E14018 CAL, YESO Y PRODUCTOS	2,836.72	0.00	0.00	2,836.72
'5-1-2-4-245-000-000	VIDRIO Y PRODUCTOS DE VIDRIO	0.00	18,704.25	0.00	18,704.25
'5-1-2-4-245-110-000	VIDRIO Y PRODUCTOS DE VIDRIO	0.00	18,704.25	0.00	18,704.25
'5-1-2-4-245-110-001	'2E14018 VIDRIO Y PRODUCTOS	0.00	18,704.25	0.00	18,704.25
'5-1-2-4-246-000-000	MATERIAL ELECTRICO Y ELECTRICIDAD	2,858.24	293.11	0.00	3,151.35

d

X

'5-1-2-4-246-110-000	MATERIAL ELECTRICO Y ELECT	2,858.24	293.11	0.00	3,151.35
'5-1-2-4-246-110-001	'2E14018 MATERIAL ELECTRICC	97.44	293.11	0.00	390.55
'5-1-2-4-246-110-004	'2E12618 MATERIAL ELECTRICC	2,760.80	0.00	0.00	2,760.80
'5-1-2-4-247-000-000	ARTICULOS METALICOS PARA I	2,577.56	0.00	0.00	2,577.56
'5-1-2-4-247-110-000	ARTICULOS METALICOS PARA I	2,577.56	0.00	0.00	2,577.56
'5-1-2-4-247-110-001	'2E14018 ARTICULOS METALICC	2,577.56	0.00	0.00	2,577.56
'5-1-2-4-249-000-000	OTROS MATERIALES Y ARTS. D	5,520.27	36,730.00	0.00	42,250.27
'5-1-2-4-249-110-000	OTROS MATERIALES Y ARTS DE	5,520.27	36,730.00	0.00	42,250.27
'5-1-2-4-249-110-001	'2E14018 OTROS MATERIALES \	5,520.27	36,730.00	0.00	42,250.27
<b>'5-1-2-6-000-000-000</b>	<b>COMBUSTIBLES, LUBRICANTE</b>	<b>72,137.22</b>	<b>2,838.75</b>	<b>0.00</b>	<b>74,975.97</b>
'5-1-2-6-261-000-000	COMBUSTIBLES, LUBRICANTES	72,137.22	2,838.75	0.00	74,975.97
'5-1-2-6-261-110-000	COMBUSTIBLES	72,137.22	2,838.75	0.00	74,975.97
'5-1-2-6-261-110-001	'2E14018 COMBUSTIBLES, LUBF	68,937.22	2,838.75	0.00	71,775.97
'5-1-2-6-261-110-003	CD. JUAREZ 2E05718 COMBUS	3,200.00	0.00	0.00	3,200.00
<b>'5-1-2-9-000-000-000</b>	<b>HERRAMIENTAS, REFACCIONE</b>	<b>22,548.98</b>	<b>7,399.20</b>	<b>0.00</b>	<b>29,948.18</b>
'5-1-2-9-291-000-000	HERRAMIENTAS MENORES	3,074.29	0.00	0.00	3,074.29
'5-1-2-9-291-110-000	HERRAMIENTAS MENORES	3,074.29	0.00	0.00	3,074.29
'5-1-2-9-291-110-001	'2E14018 HERRAMIENTAS MENC	3,074.29	0.00	0.00	3,074.29
'5-1-2-9-292-000-000	REFACCIONES Y ACCS MENOR	2,692.62	6,341.01	0.00	9,033.63
'5-1-2-9-292-110-000	REFACCIONES Y ACCS MENOR	2,692.62	6,341.01	0.00	9,033.63
'5-1-2-9-292-110-001	'2E14018 REFACCIONES Y ACC:	2,137.62	6,341.01	0.00	8,478.63
'5-1-2-9-292-110-004	'2E12618 REFACCIONES Y ACC	555.00	0.00	0.00	555.00
'5-1-2-9-294-000-000	REF Y ACCS MENORES DE EQ I	972.00	0.00	0.00	972.00
'5-1-2-9-294-110-000	REF Y ACCS MENORES DE EQ I	972.00	0.00	0.00	972.00
'5-1-2-9-294-110-001	'2E14018 REF Y ACCS MENORE	972.00	0.00	0.00	972.00
'5-1-2-9-296-000-000	REF Y ACCS MENORES DE EQ I	15,810.07	1,058.19	0.00	16,868.26
'5-1-2-9-296-110-000	REF Y ACCS MENORES DE EQ I	15,810.07	1,058.19	0.00	16,868.26
'5-1-2-9-296-110-001	'2E14018 REF Y ACCS MENORE	15,810.07	1,058.19	0.00	16,868.26
'5-1-3-0-000-000-000	SERVICIOS GENERALES	21,257,493.74	282,867.32	0.00	21,540,361.06
<b>'5-1-3-1-000-000-000</b>	<b>SERVICIOS BASICOS</b>	<b>393,163.87</b>	<b>42,469.13</b>	<b>0.00</b>	<b>435,633.00</b>
'5-1-3-1-312-000-000	GAS	42,132.11	2,922.48	0.00	45,054.59
'5-1-3-1-312-110-000	GAS	42,132.11	2,922.48	0.00	45,054.59
'5-1-3-1-312-110-001	2E14018 GAS	39,072.08	1,500.08	0.00	40,572.16
'5-1-3-1-312-110-003	CD. JUAREZ 2E05718 GAS	3,060.03	1,422.40	0.00	4,482.43
'5-1-3-1-313-000-000	AGUA	930.00	0.00	0.00	930.00
'5-1-3-1-313-110-000	AGUA	930.00	0.00	0.00	930.00
'5-1-3-1-313-110-001	2E14018 AGUA	930.00	0.00	0.00	930.00
'5-1-3-1-314-000-000	TELEFONIA TRADICIONAL	24,886.00	2,252.00	0.00	27,138.00
'5-1-3-1-314-110-000	TELEFONIA TRADICIONAL	24,886.00	2,252.00	0.00	27,138.00
'5-1-3-1-314-110-001	'2E14018 TELEFONIA TRADICIOI	24,886.00	2,252.00	0.00	27,138.00
'5-1-3-1-317-000-000	SERVICIO DE ACCESO DE INTE	231,189.00	22,635.40	0.00	253,824.40
'5-1-3-1-317-110-000	SERVICIO DE ACCESO DE INTE	231,189.00	22,635.40	0.00	253,824.40
'5-1-3-1-317-110-001	'2E14018 SERVICIO DE ACCESC	192,999.00	19,915.40	0.00	212,914.40
'5-1-3-1-317-110-002	'2E05718 SERVICIO DE ACCESC	1,120.00	0.00	0.00	1,120.00
'5-1-3-1-317-110-003	CD. JUAREZ 2E05718 SERVICIO	4,480.00	1,120.00	0.00	5,600.00
'5-1-3-1-317-110-004	'2E12618 SERVICIO DE ACCESC	32,590.00	1,600.00	0.00	34,190.00
'5-1-3-1-318-000-000	SERVICIOS POSTALES Y TELEG	94,026.76	14,659.25	0.00	108,686.01
'5-1-3-1-318-110-000	SERVICIOS POSTALES Y TELEG	94,026.76	14,659.25	0.00	108,686.01
'5-1-3-1-318-110-001	'2E14018 SERVICIOS POSTALES	81,088.21	6,838.41	0.00	87,926.62
'5-1-3-1-318-110-002	'2E05718 SERVICIOS POSTALES	11,784.67	7,656.00	0.00	19,440.67
'5-1-3-1-318-110-003	CD. JUAREZ 2E05718 SERVICIO	1,153.88	164.84	0.00	1,318.72
<b>'5-1-3-2-000-000-000</b>	<b>SERVICIOS DE ARRENDAMIENT</b>	<b>133,813.66</b>	<b>17,899.64</b>	<b>0.00</b>	<b>151,713.30</b>
'5-1-3-2-322-000-000	ARRENDAMIENTO DE EDIFICIO:	88,311.68	14,503.16	0.00	102,814.84
'5-1-3-2-322-110-000	ARRENDAMIENTO DE EDIFICIO:	88,311.68	14,503.16	0.00	102,814.84
'5-1-3-2-322-110-001	'2E14018 ARRENDAMIENTO DE	88,311.68	14,503.16	0.00	102,814.84
'5-1-3-2-323-000-000	ARRENDAMIENTO DE MOBILIAF	45,501.98	3,396.48	0.00	48,898.46
'5-1-3-2-323-110-000	ARRENDAMIENTO DE MOBILIAF	45,501.98	3,396.48	0.00	48,898.46
'5-1-3-2-323-110-001	'2E14018 ARRENDAMIENTO DE	45,501.98	3,396.48	0.00	48,898.46
<b>'5-1-3-3-000-000-000</b>	<b>SERV PROFESIONALES, CIENT</b>	<b>392,311.69</b>	<b>24,757.16</b>	<b>0.00</b>	<b>417,068.85</b>
'5-1-3-3-331-000-000	SERVICIOS LEGALES DE CONT,	392,311.69	24,757.16	0.00	417,068.85

'5-1-3-3-331-110-000	SERVICIOS LEGALES DE CONT,	392,311.69	24,757.16	0.00	417,068.85
'5-1-3-3-331-110-001	'2E14018 SERVICIOS LEGALES I	392,311.69	24,757.16	0.00	417,068.85
<b>'5-1-3-4-000-000-000</b>	<b>SERVICIOS FINANCIEROS, BAN</b>	<b>136,534.83</b>	<b>3,457.53</b>	<b>0.00</b>	<b>139,992.36</b>
'5-1-3-4-341-000-000	SERVICIOS FINANCIEROS Y BAI	40,021.92	3,457.53	0.00	43,479.45
'5-1-3-4-341-110-000	SERVICIOS FINANCIEROS Y BAI	40,021.92	3,457.53	0.00	43,479.45
'5-1-3-4-341-110-001	'2E14018 SERVICIOS FINANCIER	40,021.92	3,457.53	0.00	43,479.45
'5-1-3-4-345-000-000	SEGURO DE BIENES PATRIMON	96,512.91	0.00	0.00	96,512.91
'5-1-3-4-345-110-000	SEGURO DE BIENES PATRIMON	96,512.91	0.00	0.00	96,512.91
'5-1-3-4-345-110-001	'2E14018 SEGURO DE BIENES F	96,512.91	0.00	0.00	96,512.91
<b>'5-1-3-5-000-000-000</b>	<b>SERV DE INSTALACION, REPAF</b>	<b>228,242.30</b>	<b>0.00</b>	<b>0.00</b>	<b>228,242.30</b>
'5-1-3-5-351-000-000	CONSERVACION Y MANTENIMIE	36,353.05	0.00	0.00	36,353.05
'5-1-3-5-351-110-000	CONSERVACION Y MANTENIMIE	36,353.05	0.00	0.00	36,353.05
'5-1-3-5-351-110-001	'2E14018 CONSERVACION Y MA	36,353.05	0.00	0.00	36,353.05
'5-1-3-5-352-000-000	INST REPAR Y MANT DE MOB Y	17,764.00	0.00	0.00	17,764.00
'5-1-3-5-352-110-000	INST REPAR Y MANT DE MOB Y	17,764.00	0.00	0.00	17,764.00
'5-1-3-5-352-110-001	'2E14018 INST REPAR Y MANT E	17,764.00	0.00	0.00	17,764.00
'5-1-3-5-355-000-000	INST. REP.Y MANTENIMIENTO E	174,125.25	0.00	0.00	174,125.25
'5-1-3-5-355-110-000	INST. REP. Y MANTENIMIENTO E	174,125.25	0.00	0.00	174,125.25
'5-1-3-5-355-110-001	'2E14018 INST. REP. Y MANTENI	174,125.25	0.00	0.00	174,125.25
<b>'5-1-3-7-000-000-000</b>	<b>SERVICIO DE TRASLADO Y VIA</b>	<b>496,429.32</b>	<b>36,193.86</b>	<b>0.00</b>	<b>532,623.18</b>
'5-1-3-7-371-000-000	PASAJES AEREOS	35,456.00	8,592.00	0.00	44,048.00
'5-1-3-7-371-110-000	PASAJES AEREOS	35,456.00	8,592.00	0.00	44,048.00
'5-1-3-7-371-110-001	'2E14018 PASAJES AEREOS	19,530.00	8,592.00	0.00	28,122.00
'5-1-3-7-371-110-005	'2E12618 PASAJES AEREOS	15,926.00	0.00	0.00	15,926.00
'5-1-3-7-372-000-000	PASAJES TERRESTRES	308,415.47	15,156.04	0.00	323,571.51
'5-1-3-7-372-110-000	PASAJES TERRESTRES	308,415.47	15,156.04	0.00	323,571.51
'5-1-3-7-372-110-001	'2E14018 PASAJES TERRESTRE	157,163.86	10,558.03	0.00	167,721.89
'5-1-3-7-372-110-002	'2E05718 PASAJES TERRESTRE	2,418.00	0.00	0.00	2,418.00
'5-1-3-7-372-110-003	CD. JUAREZ 2E05718 PASAJES	4,928.00	0.00	0.00	4,928.00
'5-1-3-7-372-110-004	'2E12618 PASAJES TERRESTRE	143,905.61	4,598.01	0.00	148,503.62
'5-1-3-7-375-000-000	VIATICOS EN EL PAIS	146,047.69	11,564.82	0.00	157,612.51
'5-1-3-7-375-110-000	VIATICOS EN EL PAIS	146,047.69	11,564.82	0.00	157,612.51
'5-1-3-7-375-110-001	'2E14018 VIATICOS EN EL PAIS	54,384.64	8,507.01	0.00	62,891.65
'5-1-3-7-375-110-002	'2E05718 VIATICOS EN EL PAIS	5,407.28	225.00	0.00	5,632.28
'5-1-3-7-375-110-003	CD. JUAREZ 2E05718 VIATICOS	2,101.00	0.00	0.00	2,101.00
'5-1-3-7-375-110-005	'2E12618 VIATICOS EN EL PAIS	84,154.77	2,832.81	0.00	86,987.58
'5-1-3-7-379-000-000	OTROS SERVICIOS DE TRASLAI	6,510.16	881.00	0.00	7,391.16
'5-1-3-7-379-110-000	OTROS SERVICIOS DE TRASLAI	6,510.16	881.00	0.00	7,391.16
'5-1-3-7-379-110-001	'2E14018 OTROS SERVICIOS DE	6,510.16	881.00	0.00	7,391.16
<b>'5-1-3-8-000-000-000</b>	<b>SERVICIOS OFICIALES</b>	<b>112,776.25</b>	<b>0.00</b>	<b>0.00</b>	<b>112,776.25</b>
'5-1-3-8-382-000-000	GASTOS DE ORDEN SOCIAL Y C	112,776.25	0.00	0.00	112,776.25
'5-1-3-8-382-210-000	EVENTOS CULTURALES	112,776.25	0.00	0.00	112,776.25
'5-1-3-8-382-210-001	'2E14018 EVENTOS CULTURALE	10,056.25	0.00	0.00	10,056.25
'5-1-3-8-382-210-003	'2E12618 EVENTOS CULTURALE	102,720.00	0.00	0.00	102,720.00
<b>'5-1-3-9-000-000-000</b>	<b>OTROS SERVICIOS GENERALE</b>	<b>19,364,221.82</b>	<b>158,090.00</b>	<b>0.00</b>	<b>19,522,311.82</b>
'5-1-3-9-392-000-000	IMPUESTOS Y DERECHOS	20,349.00	0.00	0.00	20,349.00
'5-1-3-9-392-110-000	IMPUESTOS Y DERECHOS	20,349.00	0.00	0.00	20,349.00
'5-1-3-9-392-110-001	'2E14018 IMPUESTOS Y DERECH	20,349.00	0.00	0.00	20,349.00
'5-1-3-9-398-000-000	IMPUESTOS SOBRE NOMINA Y I	19,343,872.82	158,090.00	0.00	19,501,962.82
'5-1-3-9-398-110-000	IMPUESTOS SOBRE NOMINA Y I	19,343,872.82	158,090.00	0.00	19,501,962.82
'5-1-3-9-398-110-001	'2E14018 ISR Y OTROS DERECH	745,976.82	158,090.00	0.00	904,066.82
'5-1-3-9-398-110-005	'2E057C1 ISN Y OTROS DERECH	18,597,896.00	0.00	0.00	18,597,896.00
'5-1-4-0-000-000-000	AYUDAS SOCIALES	1,800,120.00	99,920.00	0.00	1,900,040.00
<b>'5-1-4-4-000-000-000</b>	<b>APOYOS SOCIALES</b>	<b>1,800,120.00</b>	<b>99,920.00</b>	<b>0.00</b>	<b>1,900,040.00</b>
'5-1-4-4-311-000-000	APOYOS EDUCACIONALES	1,800,120.00	99,920.00	0.00	1,900,040.00
'5-1-4-4-311-001-000	'2E05718 APOYOS EDUCACION,	622,525.00	99,920.00	0.00	722,445.00
'5-1-4-4-311-002-000	CD JUAREZ 2E05718 APOYOS E	1,177,595.00	0.00	0.00	1,177,595.00
'5-1-5-0-000-000-000	ESTIMACIONES, DEPRE'S, DETI	424,483.87	17,164.03	0.00	441,647.90
<b>'5-1-5-1-000-000-000</b>	<b>DEPRECIACION DE BIENES MU</b>	<b>424,483.87</b>	<b>17,164.03</b>	<b>0.00</b>	<b>441,647.90</b>
'5-1-5-1-051-000-000	MOBILIARIO Y EQ. ADMON	95,174.15	8,652.19	0.00	103,826.34

'5-1-5-1-051-112-000	MUEBLES DE OFICINA Y ESTAN	95,174.15	8,652.19	0.00	103,826.34
'5-1-5-1-052-000-000	MOBILIARIO Y EQUIPO EDUCAC	69,018.03	6,274.36	0.00	75,292.39
'5-1-5-1-052-112-000	OTRO MOBILIARIO Y EQUIPO EI	9,884.71	898.61	0.00	10,783.32
'5-1-5-1-052-912-000	EQUIPOS Y APARATOS AUDIOV	59,133.32	5,375.75	0.00	64,509.07
'5-1-5-1-054-000-000	VEHICULOS Y EQUIPO DE TRAN	135,466.80	0.00	0.00	135,466.80
'5-1-5-1-054-112-000	AUTOMOVILES Y CAMIONES	135,466.80	0.00	0.00	135,466.80
'5-1-5-1-351-000-000	EQUIPO DE COMPUTO Y TEC. D	86,838.79	2,237.48	0.00	89,076.27
'5-1-5-1-351-512-000	EQUIPO DE COMPUTO Y DE TEI	83,221.33	1,908.62	0.00	85,129.95
'5-1-5-1-351-712-000	EQUIPO DE COMUNICACION Y T	3,617.46	328.86	0.00	3,946.32
'5-1-5-1-951-000-000	OTROS MOBILIARIOS Y EQUIPO	37,986.10	0.00	0.00	37,986.10
'5-1-5-1-951-913-000	EQUIPO DE GENERACION ELEC	37,986.10	0.00	0.00	37,986.10
'5-1-7-0-000-000-000	AMORTIZACIONES DE ACTIVOS	45,423.80	4,361.02	0.00	49,784.82
'5-1-7-0-059-000-000	<b>ACTIVOS INTANGIBLES</b>	<b>45,423.80</b>	<b>4,361.02</b>	<b>0.00</b>	<b>49,784.82</b>
'5-1-7-0-059-112-000	SOFTWARE	45,423.80	4,361.02	0.00	49,784.82
'5-1-8-0-000-000-000	GASTOS COMUNITARIOS	64,910,590.49	15,584,156.09	0.00	80,494,746.58
'5-1-8-0-001-000-000	<b>REMUNERACIONES AL PERSONAL</b>	<b>62,269,576.28</b>	<b>13,777,434.19</b>	<b>0.00</b>	<b>76,047,010.47</b>
'5-1-8-0-001-001-000	SUELDOS COMUNITARIOS	46,798,785.95	6,420,484.56	0.00	53,219,270.51
'5-1-8-0-001-002-000	GRATIFICACION ANUAL	2,888,027.71	3,040,715.96	0.00	5,928,743.67
'5-1-8-0-001-003-000	PRIMA VACACIONAL	1,705,783.16	1,719,008.48	0.00	3,424,791.64
'5-1-8-0-001-004-000	DESPENSA COMUNITARIO	2,156,849.32	205,933.95	0.00	2,362,783.27
'5-1-8-0-001-005-000	MATERIAL DIDACTICO COMUNI	1,785,887.18	168,319.54	0.00	1,954,206.72
'5-1-8-0-001-006-000	BONO DE EFECICENCIA COMU	205,992.55	19,417.25	0.00	225,409.80
'5-1-8-0-001-007-000	COMPENSACION POR ACTUACI	1,163,486.97	140,847.49	0.00	1,304,334.46
'5-1-8-0-001-011-000	DIAS DESCANSO OBLIGATORIC	270,037.40	37,617.11	0.00	307,654.51
'5-1-8-0-001-016-000	APORTACIONES A PENSIONES	4,532,994.66	1,141,370.71	0.00	5,674,365.37
'5-1-8-0-001-017-000	APORTACIONES AL ICHISAL CC	251,404.59	0.00	0.00	251,404.59
'5-1-8-0-001-018-000	IMPUESTOS ISR COMUNITARIO	510,326.79	848,719.14	0.00	1,359,045.93
'5-1-8-0-001-020-000	PAGOS POR DEFUNCION	0.00	35,000.00	0.00	35,000.00
'5-1-8-0-005-000-000	<b>MATERIALES Y SUMINISTROS</b>	<b>2,407,047.78</b>	<b>1,785,452.22</b>	<b>0.00</b>	<b>4,192,500.00</b>
'5-1-8-0-005-001-000	MAT UTILES Y EQ MENORES DE	0.00	717,740.88	0.00	717,740.88
'5-1-8-0-005-005-000	MATERIALES DE LIMPIEZA	171,456.02	0.00	0.00	171,456.02
'5-1-8-0-005-007-000	MAT UTILES Y ART MENORES T	2,235,591.76	887,318.80	0.00	3,122,910.56
'5-1-8-0-005-017-000	MATERIAL ELECTRICO Y ELECT	0.00	180,392.54	0.00	180,392.54
'5-1-8-0-009-000-000	<b>DEPRECIACION DE BIENES MU</b>	<b>233,966.43</b>	<b>21,269.68</b>	<b>0.00</b>	<b>255,236.11</b>
'5-1-8-0-009-002-000	EQUIPO Y APARATOS AUDIVISL	233,966.43	21,269.68	0.00	255,236.11
'5-1-9-2-000-000-000	CONTRAPARTE ESTATAL COML	11,310,101.66	1,814,177.88	0.00	13,124,279.54
'5-1-9-2-001-000-000	<b>SERVICIOS PERSONALES CON</b>	<b>11,015,408.82</b>	<b>1,141,370.72</b>	<b>0.00</b>	<b>12,156,779.54</b>
'5-1-9-2-001-001-000	APORTACIONES AL ICHISAL CC	251,404.59	0.00	0.00	251,404.59
'5-1-9-2-001-002-000	APORTACIONES A PENSIONES	10,764,004.23	1,141,370.72	0.00	11,905,374.95
'5-1-9-2-002-000-000	<b>MATERIALES Y SUMINISTROS I</b>	<b>294,692.84</b>	<b>672,807.16</b>	<b>0.00</b>	<b>967,500.00</b>
'5-1-9-2-002-001-000	MAT UTILES Y EQ MENORES OF	284,342.84	189,481.20	0.00	473,824.04
'5-1-9-2-002-005-000	ARTICULOS METALICOS PARA I	5,350.00	0.00	0.00	5,350.00
'5-1-9-2-002-007-000	OTROS MATERIALES Y ART DE	5,000.00	483,325.96	0.00	488,325.96
'5-1-9-5-000-000-000	<b>FAM</b>	<b>509,922.62</b>	<b>0.00</b>	<b>0.00</b>	<b>509,922.62</b>
'5-1-9-5-001-000-000	CONSERVACION Y MATTO DE E	509,922.62	0.00	0.00	509,922.62
	Total cuentas no impresas	0.00	0.00	0.00	0.00
			0.00		0.00
	Sumas Iguales:	270,398,453.23	103,130,472.87	103,130,472.87	298,625,640.08
			270,398,453.23		298,625,640.08

MTRA. ALMENDRA DEL CARMEN PIÑON CANO  
DIRECTORA ADMINISTRATIVA

C.P. VIENA GEORGINA COVARRUBIAS ORDOÑEZ  
JEFA DE DEPTO. RECURSOS FINANCIEROS

**SUBSISTEMA DE PREPARATORIA ABIERTA Y TELEBACHILLERATO DEL ESTADO DE CHIHUAHUA**

AUXILIARES DE MAYOR DEL 01 DE ENERO AL 31 DE DICIEMBRE DE 2022

Cuenta	Nombre	Saldo Inicial	Acumulados		Saldo	Cargos	Abonos
		Cargos	Abonos				
Fecha	Periodo						
*1-1-1-1-100-01	CAJA	0.00					
31/Ene/2022	Enero	0.00	0.00	0.00	0.00	0.00	0.00
28/Feb/2022	Febrero	0.00	0.00	0.00	0.00	0.00	0.00
31/Mar/2022	Marzo	0.00	0.00	0.00	0.00	0.00	0.00
30/Abr/2022	Abril	0.00	0.00	0.00	0.00	0.00	0.00
31/May/2022	Mayo	0.00	0.00	0.00	0.00	0.00	0.00
30/Jun/2022	Junio	0.00	0.00	0.00	0.00	0.00	0.00
31/Jul/2022	Julio	0.00	0.00	0.00	0.00	0.00	0.00
31/Ago/2022	Agosto	0.00	0.00	0.00	0.00	0.00	0.00
30/Sep/2022	Septiembre	0.00	0.00	0.00	0.00	0.00	0.00
31/Oct/2022	Octubre	0.00	0.00	0.00	0.00	0.00	0.00
30/Nov/2022	Noviembre	0.00	0.00	0.00	0.00	0.00	0.00
31/Dic/2022	Diciembre	0.00	0.00	0.00	0.00	0.00	0.00
*1-1-1-1-300-01	FONDOS REVOL	0.00					
31/Ene/2022	Enero	8,500.00	0.00	8,500.00	8,500.00	8,500.00	0.00
28/Feb/2022	Febrero	0.00	0.00	8,500.00	8,500.00	8,500.00	0.00
31/Mar/2022	Marzo	0.00	0.00	8,500.00	8,500.00	8,500.00	0.00
30/Abr/2022	Abril	0.00	0.00	8,500.00	8,500.00	8,500.00	0.00
31/May/2022	Mayo	5,000.00	3,500.00	10,000.00	13,500.00	13,500.00	3,500.00
30/Jun/2022	Junio	0.00	0.00	10,000.00	13,500.00	13,500.00	3,500.00
31/Jul/2022	Julio	0.00	0.00	10,000.00	13,500.00	13,500.00	3,500.00
31/Ago/2022	Agosto	0.00	0.00	10,000.00	13,500.00	13,500.00	3,500.00
30/Sep/2022	Septiembre	0.00	0.00	10,000.00	13,500.00	13,500.00	3,500.00
31/Oct/2022	Octubre	0.00	0.00	10,000.00	13,500.00	13,500.00	3,500.00
30/Nov/2022	Noviembre	0.00	0.00	10,000.00	13,500.00	13,500.00	3,500.00
31/Dic/2022	Diciembre	0.00	10,000.00	0.00	13,500.00	13,500.00	13,500.00
*1-1-1-2-104-01	INGRESOS PROI	386,000.98					
31/Ene/2022	Enero	773,328.00	299,829.43	859,499.55	773,328.00	299,829.43	
28/Feb/2022	Febrero	1,102,218.62	777,138.04	1,184,580.13	1,875,546.62	1,076,967.47	
31/Mar/2022	Marzo	857,744.24	923,359.79	1,118,964.58	2,733,290.86	2,000,327.26	
30/Abr/2022	Abril	1,224,870.00	346,489.88	1,997,344.70	3,958,160.86	2,346,817.14	
31/May/2022	Mayo	1,141,829.84	915,219.63	2,223,954.91	5,099,990.70	3,262,036.77	
30/Jun/2022	Junio	2,098,604.13	2,489,165.32	1,833,393.72	7,198,594.83	5,751,202.09	
31/Jul/2022	Julio	1,572,330.91	745,470.37	2,660,254.26	8,770,925.74	6,496,672.46	
31/Ago/2022	Agosto	1,746,096.27	1,268,141.24	3,138,209.29	10,517,022.01	7,764,813.70	
30/Sep/2022	Septiembre	1,554,455.74	729,682.63	3,962,982.40	12,071,477.75	8,494,496.33	
31/Oct/2022	Octubre	1,712,489.18	575,709.45	5,099,762.13	13,783,966.93	9,070,205.78	
30/Nov/2022	Noviembre	1,223,637.51	510,658.79	5,812,740.85	15,007,604.44	9,580,864.57	
31/Dic/2022	Diciembre	856,643.02	1,269,048.49	5,400,335.38	15,864,247.46	10,849,913.06	
*1-1-1-2-109-01	CONCENTRADOI	0.00					
31/Ene/2022	Enero	0.00	0.00	0.00	0.00	0.00	0.00
28/Feb/2022	Febrero	0.00	0.00	0.00	0.00	0.00	0.00
31/Mar/2022	Marzo	0.00	0.00	0.00	0.00	0.00	0.00
30/Abr/2022	Abril	0.00	0.00	0.00	0.00	0.00	0.00
31/May/2022	Mayo	0.00	0.00	0.00	0.00	0.00	0.00
30/Jun/2022	Junio	0.00	0.00	0.00	0.00	0.00	0.00
31/Jul/2022	Julio	0.00	0.00	0.00	0.00	0.00	0.00
31/Ago/2022	Agosto	0.00	0.00	0.00	0.00	0.00	0.00
30/Sep/2022	Septiembre	0.00	0.00	0.00	0.00	0.00	0.00
31/Oct/2022	Octubre	0.00	0.00	0.00	0.00	0.00	0.00
30/Nov/2022	Noviembre	0.00	0.00	0.00	0.00	0.00	0.00
31/Dic/2022	Diciembre	0.00	0.00	0.00	0.00	0.00	0.00

*1-1-1-2-300-01 CONCENTRADOI		45,787,639.66				
31/Ene/2022	Enero	121,360.03	2,457,343.70	43,451,655.99	121,360.03	2,457,343.70
28/Feb/2022	Febrero	3,794,874.11	2,094,118.15	45,152,411.95	3,916,234.14	4,551,461.85
31/Mar/2022	Marzo	7,465,808.67	9,366,427.69	43,251,792.93	11,382,042.81	13,917,889.54
30/Abr/2022	Abril	3,810,676.73	3,031,738.16	44,030,731.50	15,192,719.54	16,949,627.70
31/May/2022	Mayo	3,850,166.56	6,217,779.84	41,663,118.22	19,042,886.10	23,167,407.54
30/Jun/2022	Junio	3,821,357.45	4,525,684.98	40,958,790.69	22,864,243.55	27,693,092.52
31/Jul/2022	Julio	3,817,792.16	3,492,805.45	41,283,777.40	26,682,035.71	31,185,897.97
31/Ago/2022	Agosto	3,830,227.91	4,104,063.70	41,009,941.61	30,512,263.62	35,289,961.67
30/Sep/2022	Septiembre	7,068,273.46	3,138,805.61	44,939,409.46	37,580,537.08	38,428,767.28
31/Oct/2022	Octubre	5,685,763.22	4,568,658.33	46,056,514.35	43,266,300.30	42,997,425.61
30/Nov/2022	Noviembre	5,711,704.04	7,516,765.02	44,251,453.37	48,978,004.34	50,514,190.63
31/Dic/2022	Diciembre	1,916,376.18	8,876,169.67	37,291,659.88	50,894,380.52	59,390,360.30

*1-1-1-2-504-01 GASTO CORRIE		7,233,650.31				
31/Ene/2022	Enero	16,185,250.01	18,076,097.35	5,342,802.97	16,185,250.01	18,076,097.35
28/Feb/2022	Febrero	16,848,798.60	13,529,647.10	8,661,954.47	33,034,048.61	31,605,744.45
31/Mar/2022	Marzo	11,072,356.43	11,316,860.38	8,417,450.52	44,106,405.04	42,922,604.83
30/Abr/2022	Abril	13,606,064.70	15,252,832.85	6,770,682.37	57,712,469.74	58,175,437.68
31/May/2022	Mayo	14,158,869.49	11,068,040.82	9,861,511.04	71,871,339.23	69,243,478.50
30/Jun/2022	Junio	14,642,651.05	13,890,884.32	10,613,277.77	86,513,990.28	83,134,362.82
31/Jul/2022	Julio	18,634,465.52	19,682,815.20	9,564,928.09	105,148,455.80	102,817,178.02
31/Ago/2022	Agosto	15,900,260.84	12,802,757.59	12,662,431.34	121,048,716.64	115,619,935.61
30/Sep/2022	Septiembre	10,793,848.74	11,983,505.27	11,472,774.81	131,842,565.38	127,603,440.88
31/Oct/2022	Octubre	14,569,610.67	14,071,687.77	11,970,697.71	146,412,176.05	141,675,128.65
30/Nov/2022	Noviembre	12,841,185.16	17,836,592.31	6,975,290.56	159,253,361.21	159,511,720.96
31/Dic/2022	Diciembre	24,739,434.83	23,326,274.81	8,388,450.58	183,992,786.04	182,837,995.77

*1-1-1-2-505-01 GASTO CORRIE		0.00				
31/Ene/2022	Enero	0.00	0.00	0.00	0.00	0.00
28/Feb/2022	Febrero	0.00	0.00	0.00	0.00	0.00
31/Mar/2022	Marzo	0.00	0.00	0.00	0.00	0.00
30/Abr/2022	Abril	0.00	0.00	0.00	0.00	0.00
31/May/2022	Mayo	0.00	0.00	0.00	0.00	0.00
30/Jun/2022	Junio	0.00	0.00	0.00	0.00	0.00
31/Jul/2022	Julio	0.00	0.00	0.00	0.00	0.00
31/Ago/2022	Agosto	0.00	0.00	0.00	0.00	0.00
30/Sep/2022	Septiembre	0.00	0.00	0.00	0.00	0.00
31/Oct/2022	Octubre	0.00	0.00	0.00	0.00	0.00
30/Nov/2022	Noviembre	0.00	0.00	0.00	0.00	0.00
31/Dic/2022	Diciembre	0.00	0.00	0.00	0.00	0.00

*1-1-1-2-509-01 OTROS BANCOS		0.00				
31/Ene/2022	Enero	0.00	0.00	0.00	0.00	0.00
28/Feb/2022	Febrero	0.00	0.00	0.00	0.00	0.00
31/Mar/2022	Marzo	0.00	0.00	0.00	0.00	0.00
30/Abr/2022	Abril	0.00	0.00	0.00	0.00	0.00
31/May/2022	Mayo	0.00	0.00	0.00	0.00	0.00
30/Jun/2022	Junio	0.00	0.00	0.00	0.00	0.00
31/Jul/2022	Julio	0.00	0.00	0.00	0.00	0.00
31/Ago/2022	Agosto	0.00	0.00	0.00	0.00	0.00
30/Sep/2022	Septiembre	0.00	0.00	0.00	0.00	0.00
31/Oct/2022	Octubre	0.00	0.00	0.00	0.00	0.00
30/Nov/2022	Noviembre	0.00	0.00	0.00	0.00	0.00
31/Dic/2022	Diciembre	0.00	0.00	0.00	0.00	0.00

*1-1-1-2-704-01 SUELDOS SANT,		13,324,109.55				
31/Ene/2022	Enero	15,085,831.32	15,191,241.46	13,218,699.41	15,085,831.32	15,191,241.46
28/Feb/2022	Febrero	18,113,998.97	15,961,553.01	15,371,145.37	33,199,830.29	31,152,794.47
31/Mar/2022	Marzo	13,761,267.31	11,892,667.09	17,239,745.59	46,961,097.60	43,045,461.56
30/Abr/2022	Abril	12,385,341.01	12,918,497.00	16,706,589.60	59,346,438.61	55,963,958.56
31/May/2022	Mayo	14,776,633.43	13,184,227.70	18,298,995.33	74,123,072.04	69,148,186.26

30/Jun/2022	Junio	12,373,204.75	12,008,593.05	18,663,607.03	86,496,276.79	81,156,779.31
31/Jul/2022	Julio	16,145,160.40	15,621,878.16	19,186,889.27	102,641,437.19	96,778,657.47
31/Ago/2022	Agosto	12,604,340.69	12,371,345.77	19,419,884.19	115,245,777.88	109,150,003.24
30/Sep/2022	Septiembre	12,523,312.09	13,286,923.63	18,656,272.65	127,769,089.97	122,436,926.87
31/Oct/2022	Octubre	10,454,935.99	15,073,550.69	14,037,657.95	138,224,025.96	137,510,477.56
30/Nov/2022	Noviembre	22,569,254.01	18,457,441.37	18,149,470.59	160,793,279.97	155,967,918.93
31/Dic/2022	Diciembre	26,374,592.09	31,484,760.78	13,039,301.90	187,167,872.06	187,452,679.71

*1-1-1-2-705-01 SUELDOS SCOT		0.00				
31/Ene/2022	Enero	0.00	0.00	0.00	0.00	0.00
28/Feb/2022	Febrero	0.00	0.00	0.00	0.00	0.00
31/Mar/2022	Marzo	0.00	0.00	0.00	0.00	0.00
30/Abr/2022	Abril	0.00	0.00	0.00	0.00	0.00
31/May/2022	Mayo	0.00	0.00	0.00	0.00	0.00
30/Jun/2022	Junio	0.00	0.00	0.00	0.00	0.00
31/Jul/2022	Julio	0.00	0.00	0.00	0.00	0.00
31/Ago/2022	Agosto	0.00	0.00	0.00	0.00	0.00
30/Sep/2022	Septiembre	0.00	0.00	0.00	0.00	0.00
31/Oct/2022	Octubre	0.00	0.00	0.00	0.00	0.00
30/Nov/2022	Noviembre	0.00	0.00	0.00	0.00	0.00
31/Dic/2022	Diciembre	0.00	0.00	0.00	0.00	0.00

*1-1-1-2-900-01 INVERSIONES TF		0.00				
31/Ene/2022	Enero	0.00	0.00	0.00	0.00	0.00
28/Feb/2022	Febrero	0.00	0.00	0.00	0.00	0.00
31/Mar/2022	Marzo	0.00	0.00	0.00	0.00	0.00
30/Abr/2022	Abril	0.00	0.00	0.00	0.00	0.00
31/May/2022	Mayo	0.00	0.00	0.00	0.00	0.00
30/Jun/2022	Junio	0.00	0.00	0.00	0.00	0.00
31/Jul/2022	Julio	0.00	0.00	0.00	0.00	0.00
31/Ago/2022	Agosto	0.00	0.00	0.00	0.00	0.00
30/Sep/2022	Septiembre	0.00	0.00	0.00	0.00	0.00
31/Oct/2022	Octubre	0.00	0.00	0.00	0.00	0.00
30/Nov/2022	Noviembre	0.00	0.00	0.00	0.00	0.00
31/Dic/2022	Diciembre	0.00	0.00	0.00	0.00	0.00

*1-1-1-4-000-01 INVERSIONES TF		0.00				
31/Ene/2022	Enero	0.00	0.00	0.00	0.00	0.00
28/Feb/2022	Febrero	0.00	0.00	0.00	0.00	0.00
31/Mar/2022	Marzo	0.00	0.00	0.00	0.00	0.00
30/Abr/2022	Abril	0.00	0.00	0.00	0.00	0.00
31/May/2022	Mayo	0.00	0.00	0.00	0.00	0.00
30/Jun/2022	Junio	0.00	0.00	0.00	0.00	0.00
31/Jul/2022	Julio	0.00	0.00	0.00	0.00	0.00
31/Ago/2022	Agosto	0.00	0.00	0.00	0.00	0.00
30/Sep/2022	Septiembre	0.00	0.00	0.00	0.00	0.00
31/Oct/2022	Octubre	0.00	0.00	0.00	0.00	0.00
30/Nov/2022	Noviembre	0.00	0.00	0.00	0.00	0.00
31/Dic/2022	Diciembre	0.00	0.00	0.00	0.00	0.00

*1-1-1-5-300-01 FONDOS CON AF		0.00				
31/Ene/2022	Enero	0.00	0.00	0.00	0.00	0.00
28/Feb/2022	Febrero	0.00	0.00	0.00	0.00	0.00
31/Mar/2022	Marzo	0.00	0.00	0.00	0.00	0.00
30/Abr/2022	Abril	0.00	0.00	0.00	0.00	0.00
31/May/2022	Mayo	0.00	0.00	0.00	0.00	0.00
30/Jun/2022	Junio	0.00	0.00	0.00	0.00	0.00
31/Jul/2022	Julio	0.00	0.00	0.00	0.00	0.00
31/Ago/2022	Agosto	0.00	0.00	0.00	0.00	0.00
30/Sep/2022	Septiembre	0.00	0.00	0.00	0.00	0.00
31/Oct/2022	Octubre	0.00	0.00	0.00	0.00	0.00
30/Nov/2022	Noviembre	0.00	0.00	0.00	0.00	0.00

Handwritten marks: a blue checkmark and a blue 'X'.

31/Dic/2022	Diciembre	0.00	0.00	0.00	0.00	0.00
<b>*1-1-2-2-300-01 ANTICIPO DE SU</b>		0.00				
31/Ene/2022	Enero	0.00	0.00	0.00	0.00	0.00
28/Feb/2022	Febrero	0.00	0.00	0.00	0.00	0.00
31/Mar/2022	Marzo	0.00	0.00	0.00	0.00	0.00
30/Abr/2022	Abril	0.00	0.00	0.00	0.00	0.00
31/May/2022	Mayo	0.00	0.00	0.00	0.00	0.00
30/Jun/2022	Junio	0.00	0.00	0.00	0.00	0.00
31/Jul/2022	Julio	0.00	0.00	0.00	0.00	0.00
31/Ago/2022	Agosto	0.00	0.00	0.00	0.00	0.00
30/Sep/2022	Septiembre	0.00	0.00	0.00	0.00	0.00
31/Oct/2022	Octubre	0.00	0.00	0.00	0.00	0.00
30/Nov/2022	Noviembre	0.00	0.00	0.00	0.00	0.00
31/Dic/2022	Diciembre	0.00	0.00	0.00	0.00	0.00
<b>*1-1-2-2-300-01 BENEFICIARIOS</b>		0.00				
31/Ene/2022	Enero	0.00	0.00	0.00	0.00	0.00
28/Feb/2022	Febrero	0.00	0.00	0.00	0.00	0.00
31/Mar/2022	Marzo	0.00	0.00	0.00	0.00	0.00
30/Abr/2022	Abril	0.00	0.00	0.00	0.00	0.00
31/May/2022	Mayo	0.00	0.00	0.00	0.00	0.00
30/Jun/2022	Junio	0.00	0.00	0.00	0.00	0.00
31/Jul/2022	Julio	0.00	0.00	0.00	0.00	0.00
31/Ago/2022	Agosto	0.00	0.00	0.00	0.00	0.00
30/Sep/2022	Septiembre	0.00	0.00	0.00	0.00	0.00
31/Oct/2022	Octubre	0.00	0.00	0.00	0.00	0.00
30/Nov/2022	Noviembre	0.00	0.00	0.00	0.00	0.00
31/Dic/2022	Diciembre	0.00	0.00	0.00	0.00	0.00
<b>*1-1-2-2-300-01 UNIFORMES</b>		0.00				
31/Ene/2022	Enero	0.00	0.00	0.00	0.00	0.00
28/Feb/2022	Febrero	0.00	0.00	0.00	0.00	0.00
31/Mar/2022	Marzo	0.00	0.00	0.00	0.00	0.00
30/Abr/2022	Abril	0.00	0.00	0.00	0.00	0.00
31/May/2022	Mayo	0.00	0.00	0.00	0.00	0.00
30/Jun/2022	Junio	0.00	0.00	0.00	0.00	0.00
31/Jul/2022	Julio	0.00	0.00	0.00	0.00	0.00
31/Ago/2022	Agosto	0.00	0.00	0.00	0.00	0.00
30/Sep/2022	Septiembre	0.00	0.00	0.00	0.00	0.00
31/Oct/2022	Octubre	0.00	0.00	0.00	0.00	0.00
30/Nov/2022	Noviembre	0.00	0.00	0.00	0.00	0.00
31/Dic/2022	Diciembre	0.00	0.00	0.00	0.00	0.00
<b>*1-1-2-3-100-01 ANTICIPOS A CC</b>		4,505.00				
31/Ene/2022	Enero	46,272.00	34,661.43	16,115.57	46,272.00	34,661.43
28/Feb/2022	Febrero	19,837.00	25,615.77	10,336.80	66,109.00	60,277.20
31/Mar/2022	Marzo	51,593.00	49,378.80	12,551.00	117,702.00	109,656.00
30/Abr/2022	Abril	6,258.00	14,304.00	4,505.00	123,960.00	123,960.00
31/May/2022	Mayo	216,600.37	25,845.03	195,260.34	340,560.37	149,805.03
30/Jun/2022	Junio	51,894.00	56,533.54	190,620.80	392,454.37	206,338.57
31/Jul/2022	Julio	28,720.60	27,552.17	191,789.23	421,174.97	233,890.74
31/Ago/2022	Agosto	54,257.96	76,572.21	169,474.98	475,432.93	310,462.95
30/Sep/2022	Septiembre	54,333.50	39,690.04	184,118.44	529,766.43	350,152.99
31/Oct/2022	Octubre	90,964.00	101,829.80	173,252.64	620,730.43	451,982.79
30/Nov/2022	Noviembre	67,314.00	103,718.32	136,848.32	688,044.43	555,701.11
31/Dic/2022	Diciembre	56,980.97	59,160.98	134,668.31	745,025.40	614,862.09
<b>*1-1-2-3-200-01 DEUDORES DIVE</b>		179,934.92				
31/Ene/2022	Enero	0.00	0.00	179,934.92	0.00	0.00
28/Feb/2022	Febrero	200,939.08	0.00	380,874.00	200,939.08	0.00
31/Mar/2022	Marzo	306,572.35	199,870.13	487,576.22	507,511.43	199,870.13

o f

30/Abr/2022	Abril	103,096.80	187,499.84	403,173.18	610,608.23	387,369.97
31/May/2022	Mayo	91,929.43	143,351.45	351,751.16	702,537.66	530,721.42
30/Jun/2022	Junio	1,177,751.70	111,843.33	1,417,659.53	1,880,289.36	642,564.75
31/Jul/2022	Julio	179,155.54	641,690.76	955,124.31	2,059,444.90	1,284,255.51
31/Ago/2022	Agosto	183,216.94	348,290.85	790,050.40	2,242,661.84	1,632,546.36
30/Sep/2022	Septiembre	230,196.79	192,055.52	828,191.67	2,472,858.63	1,824,601.88
31/Oct/2022	Octubre	0.00	232,779.34	595,412.33	2,472,858.63	2,057,381.22
30/Nov/2022	Noviembre	4,077.04	1,756.31	597,733.06	2,476,935.67	2,059,137.53
31/Dic/2022	Diciembre	39,491.71	5,789.68	631,435.09	2,516,427.38	2,064,927.21

\*1-1-2-3-300-01 OTROS DEUDOS 38,959,826.85

31/Ene/2022	Enero	10,000.00	4,652,036.21	34,317,790.64	10,000.00	4,652,036.21
28/Feb/2022	Febrero	0.00	0.00	34,317,790.64	10,000.00	4,652,036.21
31/Mar/2022	Marzo	0.00	96,000.00	34,221,790.64	10,000.00	4,748,036.21
30/Abr/2022	Abril	0.00	0.00	34,221,790.64	10,000.00	4,748,036.21
31/May/2022	Mayo	0.00	0.00	34,221,790.64	10,000.00	4,748,036.21
30/Jun/2022	Junio	0.00	0.00	34,221,790.64	10,000.00	4,748,036.21
31/Jul/2022	Julio	0.00	5,457,623.21	28,764,167.43	10,000.00	10,205,659.42
31/Ago/2022	Agosto	0.00	0.00	28,764,167.43	10,000.00	10,205,659.42
30/Sep/2022	Septiembre	0.00	0.00	28,764,167.43	10,000.00	10,205,659.42
31/Oct/2022	Octubre	0.00	0.00	28,764,167.43	10,000.00	10,205,659.42
30/Nov/2022	Noviembre	0.00	0.00	28,764,167.43	10,000.00	10,205,659.42
31/Dic/2022	Diciembre	156,533.66	0.00	28,920,701.09	166,533.66	10,205,659.42

\*1-1-3-1-000-01 ANTICIPO A PRO 0.00

31/Ene/2022	Enero	0.00	0.00	0.00	0.00	0.00
28/Feb/2022	Febrero	0.00	0.00	0.00	0.00	0.00
31/Mar/2022	Marzo	0.00	0.00	0.00	0.00	0.00
30/Abr/2022	Abril	0.00	0.00	0.00	0.00	0.00
31/May/2022	Mayo	0.00	0.00	0.00	0.00	0.00
30/Jun/2022	Junio	0.00	0.00	0.00	0.00	0.00
31/Jul/2022	Julio	0.00	0.00	0.00	0.00	0.00
31/Ago/2022	Agosto	0.00	0.00	0.00	0.00	0.00
30/Sep/2022	Septiembre	0.00	0.00	0.00	0.00	0.00
31/Oct/2022	Octubre	0.00	0.00	0.00	0.00	0.00
30/Nov/2022	Noviembre	0.00	0.00	0.00	0.00	0.00
31/Dic/2022	Diciembre	0.00	0.00	0.00	0.00	0.00

\*1-2-3-1-000-01 TERRENOS 0.00

31/Ene/2022	Enero	0.00	0.00	0.00	0.00	0.00
28/Feb/2022	Febrero	0.00	0.00	0.00	0.00	0.00
31/Mar/2022	Marzo	0.00	0.00	0.00	0.00	0.00
30/Abr/2022	Abril	0.00	0.00	0.00	0.00	0.00
31/May/2022	Mayo	5,246,000.00	0.00	5,246,000.00	5,246,000.00	0.00
30/Jun/2022	Junio	0.00	0.00	5,246,000.00	5,246,000.00	0.00
31/Jul/2022	Julio	0.00	0.00	5,246,000.00	5,246,000.00	0.00
31/Ago/2022	Agosto	0.00	0.00	5,246,000.00	5,246,000.00	0.00
30/Sep/2022	Septiembre	0.00	0.00	5,246,000.00	5,246,000.00	0.00
31/Oct/2022	Octubre	0.00	0.00	5,246,000.00	5,246,000.00	0.00
30/Nov/2022	Noviembre	0.00	0.00	5,246,000.00	5,246,000.00	0.00
31/Dic/2022	Diciembre	0.00	0.00	5,246,000.00	5,246,000.00	0.00

\*1-2-4-1-000-01 MOBILIARIO Y E 9,896,927.71

31/Ene/2022	Enero	0.00	0.00	9,896,927.71	0.00	0.00
28/Feb/2022	Febrero	4,939.00	0.00	9,901,866.71	4,939.00	0.00
31/Mar/2022	Marzo	0.00	0.00	9,901,866.71	4,939.00	0.00
30/Abr/2022	Abril	37,903.00	0.00	9,939,769.71	42,842.00	0.00
31/May/2022	Mayo	0.00	0.00	9,939,769.71	42,842.00	0.00
30/Jun/2022	Junio	0.00	0.00	9,939,769.71	42,842.00	0.00
31/Jul/2022	Julio	0.00	0.00	9,939,769.71	42,842.00	0.00
31/Ago/2022	Agosto	0.00	0.00	9,939,769.71	42,842.00	0.00
30/Sep/2022	Septiembre	12,644.00	0.00	9,952,413.71	55,486.00	0.00

Handwritten marks: a blue checkmark and a signature.

31/Oct/2022	Octubre	10,902.84	0.00	9,963,316.55	66,388.84	0.00
30/Nov/2022	Noviembre	12,836.56	0.00	9,976,153.11	79,225.40	0.00
31/Dic/2022	Diciembre	0.00	0.00	9,976,153.11	79,225.40	0.00
*1-2-4-2-000-01 MOBILIARIO Y E		3,116,568.26				
31/Ene/2022	Enero	0.00	0.00	3,116,568.26	0.00	0.00
28/Feb/2022	Febrero	0.00	0.00	3,116,568.26	0.00	0.00
31/Mar/2022	Marzo	0.00	0.00	3,116,568.26	0.00	0.00
30/Abr/2022	Abril	0.00	0.00	3,116,568.26	0.00	0.00
31/May/2022	Mayo	0.00	0.00	3,116,568.26	0.00	0.00
30/Jun/2022	Junio	0.00	0.00	3,116,568.26	0.00	0.00
31/Jul/2022	Julio	0.00	0.00	3,116,568.26	0.00	0.00
31/Ago/2022	Agosto	0.00	0.00	3,116,568.26	0.00	0.00
30/Sep/2022	Septiembre	0.00	0.00	3,116,568.26	0.00	0.00
31/Oct/2022	Octubre	0.00	0.00	3,116,568.26	0.00	0.00
30/Nov/2022	Noviembre	0.00	0.00	3,116,568.26	0.00	0.00
31/Dic/2022	Diciembre	0.00	0.00	3,116,568.26	0.00	0.00
*1-2-4-4-000-01 EQUIPO DE TRAI		3,583,964.90				
31/Ene/2022	Enero	0.00	0.00	3,583,964.90	0.00	0.00
28/Feb/2022	Febrero	0.00	0.00	3,583,964.90	0.00	0.00
31/Mar/2022	Marzo	0.00	0.00	3,583,964.90	0.00	0.00
30/Abr/2022	Abril	0.00	0.00	3,583,964.90	0.00	0.00
31/May/2022	Mayo	0.00	0.00	3,583,964.90	0.00	0.00
30/Jun/2022	Junio	0.00	0.00	3,583,964.90	0.00	0.00
31/Jul/2022	Julio	0.00	0.00	3,583,964.90	0.00	0.00
31/Ago/2022	Agosto	0.00	0.00	3,583,964.90	0.00	0.00
30/Sep/2022	Septiembre	0.00	0.00	3,583,964.90	0.00	0.00
31/Oct/2022	Octubre	0.00	0.00	3,583,964.90	0.00	0.00
30/Nov/2022	Noviembre	0.00	0.00	3,583,964.90	0.00	0.00
31/Dic/2022	Diciembre	0.00	0.00	3,583,964.90	0.00	0.00
*1-2-4-6-000-01 MAQUINARIA, OT		39,464.00				
31/Ene/2022	Enero	0.00	0.00	39,464.00	0.00	0.00
28/Feb/2022	Febrero	0.00	0.00	39,464.00	0.00	0.00
31/Mar/2022	Marzo	0.00	0.00	39,464.00	0.00	0.00
30/Abr/2022	Abril	0.00	0.00	39,464.00	0.00	0.00
31/May/2022	Mayo	0.00	0.00	39,464.00	0.00	0.00
30/Jun/2022	Junio	0.00	0.00	39,464.00	0.00	0.00
31/Jul/2022	Julio	0.00	0.00	39,464.00	0.00	0.00
31/Ago/2022	Agosto	0.00	0.00	39,464.00	0.00	0.00
30/Sep/2022	Septiembre	0.00	0.00	39,464.00	0.00	0.00
31/Oct/2022	Octubre	0.00	0.00	39,464.00	0.00	0.00
30/Nov/2022	Noviembre	0.00	0.00	39,464.00	0.00	0.00
31/Dic/2022	Diciembre	0.00	0.00	39,464.00	0.00	0.00
*1-2-5-0-000-01 ACTIVOS INTANC		1,377,901.78				
31/Ene/2022	Enero	0.00	0.00	1,377,901.78	0.00	0.00
28/Feb/2022	Febrero	0.00	0.00	1,377,901.78	0.00	0.00
31/Mar/2022	Marzo	47,148.20	0.00	1,425,049.98	47,148.20	0.00
30/Abr/2022	Abril	0.00	0.00	1,425,049.98	47,148.20	0.00
31/May/2022	Mayo	0.00	0.00	1,425,049.98	47,148.20	0.00
30/Jun/2022	Junio	0.00	0.00	1,425,049.98	47,148.20	0.00
31/Jul/2022	Julio	0.00	0.00	1,425,049.98	47,148.20	0.00
31/Ago/2022	Agosto	0.00	0.00	1,425,049.98	47,148.20	0.00
30/Sep/2022	Septiembre	14,084.72	0.00	1,439,134.70	61,232.92	0.00
31/Oct/2022	Octubre	17,326.15	0.00	1,456,460.85	78,559.07	0.00
30/Nov/2022	Noviembre	14,084.72	0.00	1,470,545.57	92,643.79	0.00
31/Dic/2022	Diciembre	14,084.72	0.00	1,484,630.29	106,728.51	0.00
*1-2-6-0-000-01 DEPRECIACION,I		-13,817,638.80				
31/Ene/2022	Enero	0.00	67,893.40	-13,885,532.20	0.00	67,893.40

9 X

28/Feb/2022	Febrero	0.00	67,893.30	-13,953,425.50	0.00	135,786.70
31/Mar/2022	Marzo	0.00	66,622.43	-14,020,047.93	0.00	202,409.13
30/Abr/2022	Abril	0.00	66,666.55	-14,086,714.48	0.00	269,075.68
31/May/2022	Mayo	0.00	39,351.03	-14,126,065.51	0.00	308,426.71
30/Jun/2022	Junio	0.00	39,351.03	-14,165,416.54	0.00	347,777.74
31/Jul/2022	Julio	0.00	39,351.03	-14,204,767.57	0.00	387,128.77
31/Ago/2022	Agosto	0.00	21,001.22	-14,225,768.79	0.00	408,129.99
30/Sep/2022	Septiembre	50.00	20,117.71	-14,245,836.50	50.00	428,247.70
31/Oct/2022	Octubre	0.00	20,610.40	-14,266,446.90	50.00	448,858.10
30/Nov/2022	Noviembre	0.00	21,099.57	-14,287,546.47	50.00	469,957.67
31/Dic/2022	Diciembre	0.00	21,525.05	-14,309,071.52	50.00	491,482.72

\*1-2-7-0-000-01 DEPRECIACION I -2,039,213.12

31/Ene/2022	Enero	0.00	21,269.67	-2,060,482.79	0.00	21,269.67
28/Feb/2022	Febrero	0.00	21,269.68	-2,081,752.47	0.00	42,539.35
31/Mar/2022	Marzo	0.00	21,269.67	-2,103,022.14	0.00	63,809.02
30/Abr/2022	Abril	0.00	21,269.68	-2,124,291.82	0.00	85,078.70
31/May/2022	Mayo	0.00	21,269.68	-2,145,561.50	0.00	106,348.38
30/Jun/2022	Junio	0.00	21,269.68	-2,166,831.18	0.00	127,618.06
31/Jul/2022	Julio	0.00	21,269.68	-2,188,100.86	0.00	148,887.74
31/Ago/2022	Agosto	0.00	21,269.66	-2,209,370.52	0.00	170,157.40
30/Sep/2022	Septiembre	0.00	21,269.68	-2,230,640.20	0.00	191,427.08
31/Oct/2022	Octubre	0.00	21,269.68	-2,251,909.88	0.00	212,696.76
30/Nov/2022	Noviembre	0.00	21,269.67	-2,273,179.55	0.00	233,966.43
31/Dic/2022	Diciembre	0.00	21,269.68	-2,294,449.23	0.00	255,236.11

\*1-2-8-2-000-01 EST POR PERD I -28,764,167.43

31/Ene/2022	Enero	0.00	0.00	-28,764,167.43	0.00	0.00
28/Feb/2022	Febrero	0.00	0.00	-28,764,167.43	0.00	0.00
31/Mar/2022	Marzo	0.00	0.00	-28,764,167.43	0.00	0.00
30/Abr/2022	Abril	0.00	0.00	-28,764,167.43	0.00	0.00
31/May/2022	Mayo	0.00	0.00	-28,764,167.43	0.00	0.00
30/Jun/2022	Junio	0.00	0.00	-28,764,167.43	0.00	0.00
31/Jul/2022	Julio	0.00	0.00	-28,764,167.43	0.00	0.00
31/Ago/2022	Agosto	0.00	0.00	-28,764,167.43	0.00	0.00
30/Sep/2022	Septiembre	0.00	0.00	-28,764,167.43	0.00	0.00
31/Oct/2022	Octubre	0.00	0.00	-28,764,167.43	0.00	0.00
30/Nov/2022	Noviembre	0.00	0.00	-28,764,167.43	0.00	0.00
31/Dic/2022	Diciembre	0.00	0.00	-28,764,167.43	0.00	0.00

\*2-1-1-1-000-01 SERVICIOS PERI

31/Ene/2022	Enero	0.00	0.00	0.00	0.00	0.00
28/Feb/2022	Febrero	0.00	0.00	0.00	0.00	0.00
31/Mar/2022	Marzo	0.00	0.00	0.00	0.00	0.00
30/Abr/2022	Abril	0.00	0.00	0.00	0.00	0.00
31/May/2022	Mayo	0.00	0.00	0.00	0.00	0.00
30/Jun/2022	Junio	0.00	0.00	0.00	0.00	0.00
31/Jul/2022	Julio	0.00	0.00	0.00	0.00	0.00
31/Ago/2022	Agosto	0.00	0.00	0.00	0.00	0.00
30/Sep/2022	Septiembre	0.00	0.00	0.00	0.00	0.00
31/Oct/2022	Octubre	0.00	0.00	0.00	0.00	0.00
30/Nov/2022	Noviembre	0.00	0.00	0.00	0.00	0.00
31/Dic/2022	Diciembre	0.00	0.00	0.00	0.00	0.00

\*2-1-1-7-000-01 RETENCIONES Y 17,607,065.71

31/Ene/2022	Enero	4,145,867.79	3,355,767.69	16,816,965.61	4,145,867.79	3,355,767.69
28/Feb/2022	Febrero	1,780,088.89	3,336,271.62	18,373,148.34	5,925,956.68	6,692,039.31
31/Mar/2022	Marzo	3,626,133.22	3,940,503.06	18,687,518.18	9,552,089.90	10,632,542.37
30/Abr/2022	Abril	4,173,328.30	3,466,837.44	17,981,027.32	13,725,418.20	14,099,379.81
31/May/2022	Mayo	3,350,630.04	3,454,635.68	18,085,032.96	17,076,048.24	17,554,015.49
30/Jun/2022	Junio	3,265,497.75	3,558,242.21	18,377,777.42	20,341,545.99	21,112,257.70
31/Jul/2022	Julio	3,123,882.80	3,450,595.06	18,704,489.68	23,465,428.79	24,562,852.76

Handwritten marks: a blue checkmark and a blue signature-like mark.

31/Ago/2022	Agosto	3,240,976.31	3,486,293.91	18,949,807.28	26,706,405.10	28,049,146.67
30/Sep/2022	Septiembre	4,372,720.15	3,540,558.51	18,117,645.64	31,079,125.25	31,589,705.18
31/Oct/2022	Octubre	6,401,663.80	3,559,439.90	15,275,421.74	37,480,789.05	35,149,145.08
30/Nov/2022	Noviembre	2,016,033.88	4,158,719.22	17,418,107.08	39,496,822.93	39,307,864.30
31/Dic/2022	Diciembre	9,622,471.88	5,205,379.94	13,001,015.14	49,119,294.81	44,513,244.24

'2-1-1-9-000-01 OTRAS CUENTA: 14,703,890.85

31/Ene/2022	Enero	8,426,742.92	2,531,728.81	8,808,876.74	8,426,742.92	2,531,728.81
28/Feb/2022	Febrero	3,468,038.53	234,070.00	5,574,908.21	11,894,781.45	2,765,798.81
31/Mar/2022	Marzo	232,542.00	228,409.14	5,570,775.35	12,127,323.45	2,994,207.95
30/Abr/2022	Abril	112,341.00	235,677.79	5,694,112.14	12,239,664.45	3,229,885.74
31/May/2022	Mayo	326,929.00	238,103.25	5,605,286.39	12,566,593.45	3,467,988.99
30/Jun/2022	Junio	215,277.00	244,054.98	5,634,064.37	12,781,870.45	3,712,043.97
31/Jul/2022	Julio	5,569,424.21	243,578.52	308,218.68	18,351,294.66	3,955,622.49
31/Ago/2022	Agosto	417,787.29	243,914.28	134,345.67	18,769,081.95	4,199,536.77
30/Sep/2022	Septiembre	220,858.71	240,965.98	154,452.94	18,989,940.66	4,440,502.75
31/Oct/2022	Octubre	214,985.00	246,610.13	186,078.07	19,204,925.66	4,687,112.88
30/Nov/2022	Noviembre	211,634.00	270,137.97	244,582.04	19,416,559.66	4,957,250.85
31/Dic/2022	Diciembre	206,815.00	5,278,175.13	5,315,942.17	19,623,374.66	10,235,425.98

'2-1-7-9-000-01 OTRAS PROVISI: 343,199.55

31/Ene/2022	Enero	306,226.38	0.00	36,973.17	306,226.38	0.00
28/Feb/2022	Febrero	0.00	0.00	36,973.17	306,226.38	0.00
31/Mar/2022	Marzo	0.00	0.00	36,973.17	306,226.38	0.00
30/Abr/2022	Abril	0.00	0.00	36,973.17	306,226.38	0.00
31/May/2022	Mayo	0.00	0.00	36,973.17	306,226.38	0.00
30/Jun/2022	Junio	0.00	0.00	36,973.17	306,226.38	0.00
31/Jul/2022	Julio	0.00	0.00	36,973.17	306,226.38	0.00
31/Ago/2022	Agosto	0.00	0.00	36,973.17	306,226.38	0.00
30/Sep/2022	Septiembre	0.00	7,357.94	44,331.11	306,226.38	7,357.94
31/Oct/2022	Octubre	7,357.94	0.00	36,973.17	313,584.32	7,357.94
30/Nov/2022	Noviembre	0.00	0.00	36,973.17	313,584.32	7,357.94
31/Dic/2022	Diciembre	0.00	0.00	36,973.17	313,584.32	7,357.94

'2-2-6-9-000-01 OTRAS PROVISI: 45,908,018.37

31/Ene/2022	Enero	0.00	0.00	45,908,018.37	0.00	0.00
28/Feb/2022	Febrero	0.00	0.00	45,908,018.37	0.00	0.00
31/Mar/2022	Marzo	0.00	0.00	45,908,018.37	0.00	0.00
30/Abr/2022	Abril	0.00	0.00	45,908,018.37	0.00	0.00
31/May/2022	Mayo	0.00	0.00	45,908,018.37	0.00	0.00
30/Jun/2022	Junio	0.00	0.00	45,908,018.37	0.00	0.00
31/Jul/2022	Julio	0.00	0.00	45,908,018.37	0.00	0.00
31/Ago/2022	Agosto	0.00	0.00	45,908,018.37	0.00	0.00
30/Sep/2022	Septiembre	0.00	0.00	45,908,018.37	0.00	0.00
31/Oct/2022	Octubre	0.00	0.00	45,908,018.37	0.00	0.00
30/Nov/2022	Noviembre	0.00	0.00	45,908,018.37	0.00	0.00
31/Dic/2022	Diciembre	0.00	0.00	45,908,018.37	0.00	0.00

'3-1-0-0-000-01 HACIENDA PUBL 4,043,943.45

31/Ene/2022	Enero	0.00	0.00	4,043,943.45	0.00	0.00
28/Feb/2022	Febrero	0.00	0.00	4,043,943.45	0.00	0.00
31/Mar/2022	Marzo	0.00	0.00	4,043,943.45	0.00	0.00
30/Abr/2022	Abril	0.00	0.00	4,043,943.45	0.00	0.00
31/May/2022	Mayo	0.00	5,246,000.00	9,289,943.45	0.00	5,246,000.00
30/Jun/2022	Junio	0.00	0.00	9,289,943.45	0.00	5,246,000.00
31/Jul/2022	Julio	0.00	0.00	9,289,943.45	0.00	5,246,000.00
31/Ago/2022	Agosto	0.00	0.00	9,289,943.45	0.00	5,246,000.00
30/Sep/2022	Septiembre	0.00	0.00	9,289,943.45	0.00	5,246,000.00
31/Oct/2022	Octubre	0.00	0.00	9,289,943.45	0.00	5,246,000.00
30/Nov/2022	Noviembre	0.00	0.00	9,289,943.45	0.00	5,246,000.00
31/Dic/2022	Diciembre	0.00	0.00	9,289,943.45	0.00	5,246,000.00

Handwritten marks: a blue checkmark and a blue signature.

'3-2-0-0-000-01	HACIENDA PUBL	-3,336,643.36				
31/Ene/2022	Enero	0.00	68,227.74	-3,268,415.62	0.00	68,227.74
28/Feb/2022	Febrero	33,211.00	0.00	-3,301,626.62	33,211.00	68,227.74
31/Mar/2022	Marzo	6,492,341.63	0.00	-9,793,968.25	6,525,552.63	68,227.74
30/Abr/2022	Abril	2,994,770.44	4,511.89	-12,784,226.80	9,520,323.07	72,739.63
31/May/2022	Mayo	12,017.41	245,801.34	-12,550,442.67	9,532,340.48	318,540.97
30/Jun/2022	Junio	297,157.42	2,851,180.05	-9,996,420.24	9,829,497.90	3,169,721.02
31/Jul/2022	Julio	13,243.40	0.00	-10,009,663.64	9,842,741.30	3,169,721.02
31/Ago/2022	Agosto	1,701,727.84	0.00	-11,711,391.48	11,544,469.14	3,169,721.02
30/Sep/2022	Septiembre	0.00	4,402.26	-11,706,989.22	11,544,469.14	3,174,123.28
31/Oct/2022	Octubre	1,687,207.63	0.00	-13,394,196.85	13,231,676.77	3,174,123.28
30/Nov/2022	Noviembre	0.00	0.00	-13,394,196.85	13,231,676.77	3,174,123.28
31/Dic/2022	Diciembre	0.00	0.00	-13,394,196.85	13,231,676.77	3,174,123.28
'4-1-4-0-000-01	DERECHOS	0.00				
31/Ene/2022	Enero	0.00	0.00	0.00	0.00	0.00
28/Feb/2022	Febrero	0.00	0.00	0.00	0.00	0.00
31/Mar/2022	Marzo	0.00	0.00	0.00	0.00	0.00
30/Abr/2022	Abril	0.00	0.00	0.00	0.00	0.00
31/May/2022	Mayo	0.00	0.00	0.00	0.00	0.00
30/Jun/2022	Junio	0.00	0.00	0.00	0.00	0.00
31/Jul/2022	Julio	0.00	0.00	0.00	0.00	0.00
31/Ago/2022	Agosto	0.00	0.00	0.00	0.00	0.00
30/Sep/2022	Septiembre	0.00	0.00	0.00	0.00	0.00
31/Oct/2022	Octubre	0.00	0.00	0.00	0.00	0.00
30/Nov/2022	Noviembre	0.00	0.00	0.00	0.00	0.00
31/Dic/2022	Diciembre	0.00	0.00	0.00	0.00	0.00
'4-1-5-0-000-01	PRODUCTOS	0.00				
31/Ene/2022	Enero	0.00	154,087.99	154,087.99	0.00	154,087.99
28/Feb/2022	Febrero	0.00	159,089.38	313,177.37	0.00	313,177.37
31/Mar/2022	Marzo	0.00	156,380.62	469,557.99	0.00	469,557.99
30/Abr/2022	Abril	0.00	187,143.69	656,701.68	0.00	656,701.68
31/May/2022	Mayo	0.00	178,147.89	834,849.57	0.00	834,849.57
30/Jun/2022	Junio	0.00	198,503.46	1,033,353.03	0.00	1,033,353.03
31/Jul/2022	Julio	0.00	209,658.00	1,243,011.03	0.00	1,243,011.03
31/Ago/2022	Agosto	0.00	231,010.45	1,474,021.48	0.00	1,474,021.48
30/Sep/2022	Septiembre	0.00	249,600.20	1,723,621.68	0.00	1,723,621.68
31/Oct/2022	Octubre	0.00	255,415.28	1,979,036.96	0.00	1,979,036.96
30/Nov/2022	Noviembre	0.00	248,068.85	2,227,105.81	0.00	2,227,105.81
31/Dic/2022	Diciembre	0.00	249,621.37	2,476,727.18	0.00	2,476,727.18
'4-1-6-0-000-01	APROVECHAMIE	0.00				
31/Ene/2022	Enero	0.00	0.00	0.00	0.00	0.00
28/Feb/2022	Febrero	0.00	0.00	0.00	0.00	0.00
31/Mar/2022	Marzo	0.00	0.00	0.00	0.00	0.00
30/Abr/2022	Abril	0.00	0.00	0.00	0.00	0.00
31/May/2022	Mayo	0.00	0.00	0.00	0.00	0.00
30/Jun/2022	Junio	0.00	0.00	0.00	0.00	0.00
31/Jul/2022	Julio	0.00	0.00	0.00	0.00	0.00
31/Ago/2022	Agosto	0.00	0.00	0.00	0.00	0.00
30/Sep/2022	Septiembre	0.00	0.00	0.00	0.00	0.00
31/Oct/2022	Octubre	0.00	0.00	0.00	0.00	0.00
30/Nov/2022	Noviembre	0.00	0.00	0.00	0.00	0.00
31/Dic/2022	Diciembre	0.00	0.00	0.00	0.00	0.00
'4-1-7-0-000-01	ING X VTA DE BI	0.00				
31/Ene/2022	Enero	0.00	674,208.00	674,208.00	0.00	674,208.00
28/Feb/2022	Febrero	0.00	960,297.66	1,634,505.66	0.00	1,634,505.66
31/Mar/2022	Marzo	0.00	753,480.02	2,387,985.68	0.00	2,387,985.68
30/Abr/2022	Abril	0.00	1,059,925.00	3,447,910.68	0.00	3,447,910.68
31/May/2022	Mayo	0.00	975,873.00	4,423,783.68	0.00	4,423,783.68

7

8

30/Jun/2022	Junio	0.00	988,531.00	5,412,314.68	0.00	5,412,314.68
31/Jul/2022	Julio	0.00	885,864.00	6,298,178.68	0.00	6,298,178.68
31/Ago/2022	Agosto	7,500.00	1,237,087.01	7,527,765.69	7,500.00	7,535,265.69
30/Sep/2022	Septiembre	0.00	1,379,541.00	8,907,306.69	7,500.00	8,914,806.69
31/Oct/2022	Octubre	0.00	1,518,299.02	10,425,605.71	7,500.00	10,433,105.71
30/Nov/2022	Noviembre	0.00	1,030,339.00	11,455,944.71	7,500.00	11,463,444.71
31/Dic/2022	Diciembre	0.00	746,283.00	12,202,227.71	7,500.00	12,209,727.71
<b>'4-2-0-0-000-01 ESTATAL</b>		0.00				
31/Ene/2022	Enero	0.00	9,588,579.97	9,588,579.97	0.00	9,588,579.97
28/Feb/2022	Febrero	0.00	16,699,551.35	26,288,131.32	0.00	26,288,131.32
31/Mar/2022	Marzo	0.00	10,530,965.41	36,819,096.73	0.00	36,819,096.73
30/Abr/2022	Abril	0.00	13,516,400.15	50,335,496.88	0.00	50,335,496.88
31/May/2022	Mayo	0.00	13,120,445.88	63,455,942.76	0.00	63,455,942.76
30/Jun/2022	Junio	0.00	27,378,225.30	90,834,168.06	0.00	90,834,168.06
31/Jul/2022	Julio	0.00	13,906,804.80	104,740,972.86	0.00	104,740,972.86
31/Ago/2022	Agosto	0.00	14,975,302.10	119,716,274.96	0.00	119,716,274.96
30/Sep/2022	Septiembre	0.00	10,697,959.25	130,414,234.21	0.00	130,414,234.21
31/Oct/2022	Octubre	0.00	11,061,392.49	141,475,626.70	0.00	141,475,626.70
30/Nov/2022	Noviembre	0.00	12,675,816.55	154,151,443.25	0.00	154,151,443.25
31/Dic/2022	Diciembre	0.00	24,772,537.74	178,923,980.99	0.00	178,923,980.99
<b>'4-3-0-0-000-01 OTROS INGRESOS</b>		0.00				
31/Ene/2022	Enero	0.00	99,122.10	99,122.10	0.00	99,122.10
28/Feb/2022	Febrero	350.00	139,167.34	237,939.44	350.00	238,289.44
31/Mar/2022	Marzo	150.00	98,445.88	336,235.32	500.00	336,735.32
30/Abr/2022	Abril	0.00	190,594.03	526,829.35	500.00	527,329.35
31/May/2022	Mayo	0.00	204,210.90	731,040.25	500.00	731,540.25
30/Jun/2022	Junio	0.00	201,482.60	932,522.85	500.00	933,022.85
31/Jul/2022	Julio	0.00	187,340.75	1,119,863.60	500.00	1,120,363.60
31/Ago/2022	Agosto	0.00	159,733.21	1,279,596.81	500.00	1,280,096.81
30/Sep/2022	Septiembre	0.00	173,656.23	1,453,253.04	500.00	1,453,753.04
31/Oct/2022	Octubre	0.00	161,876.62	1,615,129.66	500.00	1,615,629.66
30/Nov/2022	Noviembre	0.25	157,580.79	1,772,710.20	500.25	1,773,210.45
31/Dic/2022	Diciembre	0.00	88,202.55	1,860,912.75	500.25	1,861,413.00
<b>'4-4-0-0-000-01 FEDERAL</b>		0.00				
31/Ene/2022	Enero	0.00	0.00	0.00	0.00	0.00
28/Feb/2022	Febrero	0.00	3,679,084.00	3,679,084.00	0.00	3,679,084.00
31/Mar/2022	Marzo	0.00	7,358,168.00	11,037,252.00	0.00	11,037,252.00
30/Abr/2022	Abril	0.00	3,679,084.00	14,716,336.00	0.00	14,716,336.00
31/May/2022	Mayo	0.00	3,679,084.00	18,395,420.00	0.00	18,395,420.00
30/Jun/2022	Junio	0.00	3,679,084.00	22,074,504.00	0.00	22,074,504.00
31/Jul/2022	Julio	0.00	3,679,084.00	25,753,588.00	0.00	25,753,588.00
31/Ago/2022	Agosto	0.00	3,679,084.00	29,432,672.00	0.00	29,432,672.00
30/Sep/2022	Septiembre	0.00	6,904,084.00	36,336,756.00	0.00	36,336,756.00
31/Oct/2022	Octubre	0.00	5,518,628.00	41,855,384.00	0.00	41,855,384.00
30/Nov/2022	Noviembre	840,192.00	5,518,630.00	46,533,822.00	840,192.00	47,374,014.00
31/Dic/2022	Diciembre	0.00	1,716,274.00	48,250,096.00	840,192.00	49,090,288.00
<b>'5-1-1-1-112-1' SUELDO SUBSIC</b>		0.00				
31/Ene/2022	Enero	0.00	0.00	0.00	0.00	0.00
28/Feb/2022	Febrero	0.00	0.00	0.00	0.00	0.00
31/Mar/2022	Marzo	0.00	0.00	0.00	0.00	0.00
30/Abr/2022	Abril	0.00	0.00	0.00	0.00	0.00
31/May/2022	Mayo	0.00	0.00	0.00	0.00	0.00
30/Jun/2022	Junio	0.00	0.00	0.00	0.00	0.00
31/Jul/2022	Julio	0.00	0.00	0.00	0.00	0.00
31/Ago/2022	Agosto	0.00	0.00	0.00	0.00	0.00
30/Sep/2022	Septiembre	0.00	0.00	0.00	0.00	0.00
31/Oct/2022	Octubre	0.00	0.00	0.00	0.00	0.00
30/Nov/2022	Noviembre	0.00	0.00	0.00	0.00	0.00

d

8

31/Dic/2022	Diciembre	0.00	0.00	0.00	0.00	0.00
'5-1-1-1-113-1' SUELDOS		0.00				
31/Ene/2022	Enero	6,157,634.66	0.00	6,157,634.66	6,157,634.66	0.00
28/Feb/2022	Febrero	6,138,479.94	0.00	12,296,114.60	12,296,114.60	0.00
31/Mar/2022	Marzo	6,150,730.55	0.00	18,446,845.15	18,446,845.15	0.00
30/Abr/2022	Abril	6,178,885.59	0.00	24,625,730.74	24,625,730.74	0.00
31/May/2022	Mayo	6,164,532.04	0.00	30,790,262.78	30,790,262.78	0.00
30/Jun/2022	Junio	6,143,796.32	0.00	36,934,059.10	36,934,059.10	0.00
31/Jul/2022	Julio	6,513,025.79	0.00	43,447,084.89	43,447,084.89	0.00
31/Ago/2022	Agosto	6,213,909.85	0.00	49,660,994.74	49,660,994.74	0.00
30/Sep/2022	Septiembre	6,335,622.19	0.00	55,996,616.93	55,996,616.93	0.00
31/Oct/2022	Octubre	6,308,481.74	0.00	62,305,098.67	62,305,098.67	0.00
30/Nov/2022	Noviembre	6,296,718.90	0.00	68,601,817.57	68,601,817.57	0.00
31/Dic/2022	Diciembre	6,283,600.50	0.00	74,885,418.07	74,885,418.07	0.00
'5-1-1-1-113-3' ZONA DE BAJO I		0.00				
31/Ene/2022	Enero	105,616.14	0.00	105,616.14	105,616.14	0.00
28/Feb/2022	Febrero	105,616.14	0.00	211,232.28	211,232.28	0.00
31/Mar/2022	Marzo	107,030.22	0.00	318,262.50	318,262.50	0.00
30/Abr/2022	Abril	107,791.66	0.00	426,054.16	426,054.16	0.00
31/May/2022	Mayo	107,791.66	0.00	533,845.82	533,845.82	0.00
30/Jun/2022	Junio	115,304.40	0.00	649,150.22	649,150.22	0.00
31/Jul/2022	Julio	103,389.85	0.00	752,540.07	752,540.07	0.00
31/Ago/2022	Agosto	104,431.16	0.00	856,971.23	856,971.23	0.00
30/Sep/2022	Septiembre	109,398.20	0.00	966,369.43	966,369.43	0.00
31/Oct/2022	Octubre	108,310.44	0.00	1,074,679.87	1,074,679.87	0.00
30/Nov/2022	Noviembre	107,766.56	0.00	1,182,446.43	1,182,446.43	0.00
31/Dic/2022	Diciembre	107,766.56	0.00	1,290,212.99	1,290,212.99	0.00
'5-1-1-1-113-4' ZONA DE VIDA C		0.00				
31/Ene/2022	Enero	69,754.87	0.00	69,754.87	69,754.87	0.00
28/Feb/2022	Febrero	66,329.88	0.00	136,084.75	136,084.75	0.00
31/Mar/2022	Marzo	67,302.27	0.00	203,387.02	203,387.02	0.00
30/Abr/2022	Abril	66,635.64	0.00	270,022.66	270,022.66	0.00
31/May/2022	Mayo	76,417.00	0.00	346,439.66	346,439.66	0.00
30/Jun/2022	Junio	67,830.59	0.00	414,270.25	414,270.25	0.00
31/Jul/2022	Julio	72,436.44	0.00	486,706.69	486,706.69	0.00
31/Ago/2022	Agosto	69,381.82	0.00	556,088.51	556,088.51	0.00
30/Sep/2022	Septiembre	72,261.15	0.00	628,349.66	628,349.66	0.00
31/Oct/2022	Octubre	72,582.20	0.00	700,931.86	700,931.86	0.00
30/Nov/2022	Noviembre	72,582.20	0.00	773,514.06	773,514.06	0.00
31/Dic/2022	Diciembre	72,582.20	0.00	846,096.26	846,096.26	0.00
'5-1-1-1-131-1' PRIMA DE ANTIG		0.00				
31/Ene/2022	Enero	0.00	0.00	0.00	0.00	0.00
28/Feb/2022	Febrero	0.00	0.00	0.00	0.00	0.00
31/Mar/2022	Marzo	58,918.86	0.00	58,918.86	58,918.86	0.00
30/Abr/2022	Abril	0.00	0.00	58,918.86	58,918.86	0.00
31/May/2022	Mayo	104,586.35	0.00	163,505.21	163,505.21	0.00
30/Jun/2022	Junio	70,807.55	0.00	234,312.76	234,312.76	0.00
31/Jul/2022	Julio	0.00	0.00	234,312.76	234,312.76	0.00
31/Ago/2022	Agosto	0.00	0.00	234,312.76	234,312.76	0.00
30/Sep/2022	Septiembre	65,735.10	0.00	300,047.86	300,047.86	0.00
31/Oct/2022	Octubre	0.00	0.00	300,047.86	300,047.86	0.00
30/Nov/2022	Noviembre	0.00	0.00	300,047.86	300,047.86	0.00
31/Dic/2022	Diciembre	0.00	0.00	300,047.86	300,047.86	0.00
'5-1-1-1-132-1' GRATIFICACION		0.00				
31/Ene/2022	Enero	0.00	0.00	0.00	0.00	0.00
28/Feb/2022	Febrero	0.00	0.00	0.00	0.00	0.00
31/Mar/2022	Marzo	26,783.12	0.00	26,783.12	26,783.12	0.00

7

8

30/Abr/2022	Abril	40,740.15	0.00	67,523.27	67,523.27	0.00
31/May/2022	Mayo	20,386.74	0.00	87,910.01	87,910.01	0.00
30/Jun/2022	Junio	20,089.79	0.00	107,999.80	107,999.80	0.00
31/Jul/2022	Julio	35,948.74	0.00	143,948.54	143,948.54	0.00
31/Ago/2022	Agosto	0.00	0.00	143,948.54	143,948.54	0.00
30/Sep/2022	Septiembre	50,327.08	0.00	194,275.62	194,275.62	0.00
31/Oct/2022	Octubre	50,347.45	0.00	244,623.07	244,623.07	0.00
30/Nov/2022	Noviembre	4,229,170.24	0.00	4,473,793.31	4,473,793.31	0.00
31/Dic/2022	Diciembre	4,188,926.33	0.00	8,662,719.64	8,662,719.64	0.00
<b>'5-1-1-1-132-2' PRIMA VACACIO</b>		<b>0.00</b>				
31/Ene/2022	Enero	0.00	0.00	0.00	0.00	0.00
28/Feb/2022	Febrero	0.00	0.00	0.00	0.00	0.00
31/Mar/2022	Marzo	3,090.36	0.00	3,090.36	3,090.36	0.00
30/Abr/2022	Abril	8,402.77	0.00	11,493.13	11,493.13	0.00
31/May/2022	Mayo	5,042.77	0.00	16,535.90	16,535.90	0.00
30/Jun/2022	Junio	4,894.30	0.00	21,430.20	21,430.20	0.00
31/Jul/2022	Julio	2,078,827.33	0.00	2,100,257.53	2,100,257.53	0.00
31/Ago/2022	Agosto	0.00	0.00	2,100,257.53	2,100,257.53	0.00
30/Sep/2022	Septiembre	15,332.98	0.00	2,115,590.51	2,115,590.51	0.00
31/Oct/2022	Octubre	6,481.03	0.00	2,122,071.54	2,122,071.54	0.00
30/Nov/2022	Noviembre	12,880.07	0.00	2,134,951.61	2,134,951.61	0.00
31/Dic/2022	Diciembre	2,035,535.06	0.00	4,170,486.67	4,170,486.67	0.00
<b>'5-1-1-1-133-1' HORAS EXTRAS</b>		<b>0.00</b>				
31/Ene/2022	Enero	37,760.00	0.00	37,760.00	37,760.00	0.00
28/Feb/2022	Febrero	37,760.00	0.00	75,520.00	75,520.00	0.00
31/Mar/2022	Marzo	37,760.00	0.00	113,280.00	113,280.00	0.00
30/Abr/2022	Abril	37,760.00	0.00	151,040.00	151,040.00	0.00
31/May/2022	Mayo	37,760.00	0.00	188,800.00	188,800.00	0.00
30/Jun/2022	Junio	37,760.00	0.00	226,560.00	226,560.00	0.00
31/Jul/2022	Julio	37,760.00	0.00	264,320.00	264,320.00	0.00
31/Ago/2022	Agosto	37,760.00	0.00	302,080.00	302,080.00	0.00
30/Sep/2022	Septiembre	37,526.66	0.00	339,606.66	339,606.66	0.00
31/Oct/2022	Octubre	36,760.00	0.00	376,366.66	376,366.66	0.00
30/Nov/2022	Noviembre	36,760.00	0.00	413,126.66	413,126.66	0.00
31/Dic/2022	Diciembre	36,760.00	0.00	449,886.66	449,886.66	0.00
<b>'5-1-1-1-133-2' VACACIONES PA</b>		<b>0.00</b>				
31/Ene/2022	Enero	0.00	0.00	0.00	0.00	0.00
28/Feb/2022	Febrero	0.00	0.00	0.00	0.00	0.00
31/Mar/2022	Marzo	3,090.36	0.00	3,090.36	3,090.36	0.00
30/Abr/2022	Abril	8,402.77	0.00	11,493.13	11,493.13	0.00
31/May/2022	Mayo	5,042.77	0.00	16,535.90	16,535.90	0.00
30/Jun/2022	Junio	4,894.30	0.00	21,430.20	21,430.20	0.00
31/Jul/2022	Julio	17,974.37	0.00	39,404.57	39,404.57	0.00
31/Ago/2022	Agosto	0.00	0.00	39,404.57	39,404.57	0.00
30/Sep/2022	Septiembre	9,708.55	0.00	49,113.12	49,113.12	0.00
31/Oct/2022	Octubre	6,481.03	0.00	55,594.15	55,594.15	0.00
30/Nov/2022	Noviembre	12,880.07	0.00	68,474.22	68,474.22	0.00
31/Dic/2022	Diciembre	3,459.46	0.00	71,933.68	71,933.68	0.00
<b>'5-1-1-1-134-1' COMPENSACION</b>		<b>0.00</b>				
31/Ene/2022	Enero	184,756.67	0.00	184,756.67	184,756.67	0.00
28/Feb/2022	Febrero	186,276.67	0.00	371,033.34	371,033.34	0.00
31/Mar/2022	Marzo	183,776.67	0.00	554,810.01	554,810.01	0.00
30/Abr/2022	Abril	195,776.67	0.00	750,586.68	750,586.68	0.00
31/May/2022	Mayo	195,776.67	0.00	946,363.35	946,363.35	0.00
30/Jun/2022	Junio	195,776.67	0.00	1,142,140.02	1,142,140.02	0.00
31/Jul/2022	Julio	195,776.67	0.00	1,337,916.69	1,337,916.69	0.00
31/Ago/2022	Agosto	199,376.67	0.00	1,537,293.36	1,537,293.36	0.00
30/Sep/2022	Septiembre	200,376.67	0.00	1,737,670.03	1,737,670.03	0.00

d X

31/Oct/2022	Octubre	200,376.67	0.00	1,938,046.70	1,938,046.70	0.00
30/Nov/2022	Noviembre	191,476.67	0.00	2,129,523.37	2,129,523.37	0.00
31/Dic/2022	Diciembre	191,476.67	0.00	2,321,000.04	2,321,000.04	0.00
'5-1-1-1-134-3' GRATIFICACION		0.00				
31/Ene/2022	Enero	0.00	0.00	0.00	0.00	0.00
28/Feb/2022	Febrero	0.00	0.00	0.00	0.00	0.00
31/Mar/2022	Marzo	0.00	0.00	0.00	0.00	0.00
30/Abr/2022	Abril	0.00	0.00	0.00	0.00	0.00
31/May/2022	Mayo	0.00	0.00	0.00	0.00	0.00
30/Jun/2022	Junio	0.00	0.00	0.00	0.00	0.00
31/Jul/2022	Julio	0.00	0.00	0.00	0.00	0.00
31/Ago/2022	Agosto	0.00	0.00	0.00	0.00	0.00
30/Sep/2022	Septiembre	0.00	0.00	0.00	0.00	0.00
31/Oct/2022	Octubre	0.00	0.00	0.00	0.00	0.00
30/Nov/2022	Noviembre	0.00	0.00	0.00	0.00	0.00
31/Dic/2022	Diciembre	247,967.70	0.00	247,967.70	247,967.70	0.00
'5-1-1-1-141-1' APORTACIONES		0.00				
31/Ene/2022	Enero	624.00	0.00	624.00	624.00	0.00
28/Feb/2022	Febrero	35,574.42	0.00	36,198.42	36,198.42	0.00
31/Mar/2022	Marzo	1,248.00	0.00	37,446.42	37,446.42	0.00
30/Abr/2022	Abril	2,096,008.06	0.00	2,133,454.48	2,133,454.48	0.00
31/May/2022	Mayo	1,051,016.50	0.00	3,184,470.98	3,184,470.98	0.00
30/Jun/2022	Junio	1,872.00	0.00	3,186,342.98	3,186,342.98	0.00
31/Jul/2022	Julio	1,051,862.38	0.00	4,238,205.36	4,238,205.36	0.00
31/Ago/2022	Agosto	960,258.77	956,514.77	4,241,949.36	5,198,464.13	956,514.77
30/Sep/2022	Septiembre	1,049,269.55	0.00	5,291,218.91	6,247,733.68	956,514.77
31/Oct/2022	Octubre	1,872.00	0.00	5,293,090.91	6,249,605.68	956,514.77
30/Nov/2022	Noviembre	936.00	0.00	5,294,026.91	6,250,541.68	956,514.77
31/Dic/2022	Diciembre	7,436,300.74	0.00	12,730,327.65	13,686,842.42	956,514.77
'5-1-1-1-141-3' APORTACIONES		0.00				
31/Ene/2022	Enero	0.00	0.00	0.00	0.00	0.00
28/Feb/2022	Febrero	0.00	0.00	0.00	0.00	0.00
31/Mar/2022	Marzo	0.00	0.00	0.00	0.00	0.00
30/Abr/2022	Abril	0.00	0.00	0.00	0.00	0.00
31/May/2022	Mayo	0.00	0.00	0.00	0.00	0.00
30/Jun/2022	Junio	0.00	0.00	0.00	0.00	0.00
31/Jul/2022	Julio	0.00	0.00	0.00	0.00	0.00
31/Ago/2022	Agosto	0.00	0.00	0.00	0.00	0.00
30/Sep/2022	Septiembre	0.00	0.00	0.00	0.00	0.00
31/Oct/2022	Octubre	0.00	0.00	0.00	0.00	0.00
30/Nov/2022	Noviembre	0.00	0.00	0.00	0.00	0.00
31/Dic/2022	Diciembre	0.00	0.00	0.00	0.00	0.00
'5-1-1-1-141-3' APORTACION A I		0.00				
31/Ene/2022	Enero	0.00	0.00	0.00	0.00	0.00
28/Feb/2022	Febrero	0.00	0.00	0.00	0.00	0.00
31/Mar/2022	Marzo	0.00	0.00	0.00	0.00	0.00
30/Abr/2022	Abril	0.00	0.00	0.00	0.00	0.00
31/May/2022	Mayo	0.00	0.00	0.00	0.00	0.00
30/Jun/2022	Junio	0.00	0.00	0.00	0.00	0.00
31/Jul/2022	Julio	0.00	0.00	0.00	0.00	0.00
31/Ago/2022	Agosto	0.00	0.00	0.00	0.00	0.00
30/Sep/2022	Septiembre	0.00	0.00	0.00	0.00	0.00
31/Oct/2022	Octubre	0.00	0.00	0.00	0.00	0.00
30/Nov/2022	Noviembre	0.00	0.00	0.00	0.00	0.00
31/Dic/2022	Diciembre	0.00	0.00	0.00	0.00	0.00
'5-1-1-1-143-1' APORTACIONES		0.00				
31/Ene/2022	Enero	0.00	0.00	0.00	0.00	0.00

7

8

28/Feb/2022	Febrero	0.00	0.00	0.00	0.00	0.00
31/Mar/2022	Marzo	0.00	0.00	0.00	0.00	0.00
30/Abr/2022	Abril	0.00	0.00	0.00	0.00	0.00
31/May/2022	Mayo	0.00	0.00	0.00	0.00	0.00
30/Jun/2022	Junio	0.00	0.00	0.00	0.00	0.00
31/Jul/2022	Julio	0.00	0.00	0.00	0.00	0.00
31/Ago/2022	Agosto	0.00	0.00	0.00	0.00	0.00
30/Sep/2022	Septiembre	0.00	0.00	0.00	0.00	0.00
31/Oct/2022	Octubre	0.00	0.00	0.00	0.00	0.00
30/Nov/2022	Noviembre	0.00	0.00	0.00	0.00	0.00
31/Dic/2022	Diciembre	0.00	0.00	0.00	0.00	0.00
<b>'5-1-1-1-152-1' INDEMNIZACIONI</b>		<b>0.00</b>				
31/Ene/2022	Enero	0.00	0.00	0.00	0.00	0.00
28/Feb/2022	Febrero	0.00	0.00	0.00	0.00	0.00
31/Mar/2022	Marzo	0.00	0.00	0.00	0.00	0.00
30/Abr/2022	Abril	83,669.08	0.00	83,669.08	83,669.08	0.00
31/May/2022	Mayo	0.00	0.00	83,669.08	83,669.08	0.00
30/Jun/2022	Junio	0.00	0.00	83,669.08	83,669.08	0.00
31/Jul/2022	Julio	264,453.67	0.00	348,122.75	348,122.75	0.00
31/Ago/2022	Agosto	0.00	0.00	348,122.75	348,122.75	0.00
30/Sep/2022	Septiembre	66,866.20	0.00	414,988.95	414,988.95	0.00
31/Oct/2022	Octubre	156,181.43	0.00	571,170.38	571,170.38	0.00
30/Nov/2022	Noviembre	17,572.22	0.00	588,742.60	588,742.60	0.00
31/Dic/2022	Diciembre	34,613.10	0.00	623,355.70	623,355.70	0.00
<b>'5-1-1-1-154-1' AYUDA PARA LE</b>		<b>0.00</b>				
31/Ene/2022	Enero	0.00	0.00	0.00	0.00	0.00
28/Feb/2022	Febrero	18,000.00	0.00	18,000.00	18,000.00	0.00
31/Mar/2022	Marzo	13,500.00	0.00	31,500.00	31,500.00	0.00
30/Abr/2022	Abril	36,000.00	0.00	67,500.00	67,500.00	0.00
31/May/2022	Mayo	0.00	0.00	67,500.00	67,500.00	0.00
30/Jun/2022	Junio	51,000.00	0.00	118,500.00	118,500.00	0.00
31/Jul/2022	Julio	13,500.00	0.00	132,000.00	132,000.00	0.00
31/Ago/2022	Agosto	0.00	0.00	132,000.00	132,000.00	0.00
30/Sep/2022	Septiembre	9,000.00	0.00	141,000.00	141,000.00	0.00
31/Oct/2022	Octubre	0.00	0.00	141,000.00	141,000.00	0.00
30/Nov/2022	Noviembre	0.00	0.00	141,000.00	141,000.00	0.00
31/Dic/2022	Diciembre	4,500.00	0.00	145,500.00	145,500.00	0.00
<b>'5-1-1-1-154-3' BONO Y AYUDA</b>		<b>0.00</b>				
31/Ene/2022	Enero	10,802.00	0.00	10,802.00	10,802.00	0.00
28/Feb/2022	Febrero	10,802.00	0.00	21,604.00	21,604.00	0.00
31/Mar/2022	Marzo	10,720.16	0.00	32,324.16	32,324.16	0.00
30/Abr/2022	Abril	10,916.56	0.00	43,240.72	43,240.72	0.00
31/May/2022	Mayo	10,867.56	0.00	54,108.28	54,108.28	0.00
30/Jun/2022	Junio	10,802.00	0.00	64,910.28	64,910.28	0.00
31/Jul/2022	Julio	10,802.00	0.00	75,712.28	75,712.28	0.00
31/Ago/2022	Agosto	10,802.00	0.00	86,514.28	86,514.28	0.00
30/Sep/2022	Septiembre	11,047.50	0.00	97,561.78	97,561.78	0.00
31/Oct/2022	Octubre	11,293.00	0.00	108,854.78	108,854.78	0.00
30/Nov/2022	Noviembre	11,293.00	0.00	120,147.78	120,147.78	0.00
31/Dic/2022	Diciembre	11,293.00	0.00	131,440.78	131,440.78	0.00
<b>'5-1-1-1-154-4' DESPENSA</b>		<b>0.00</b>				
31/Ene/2022	Enero	222,461.20	0.00	222,461.20	222,461.20	0.00
28/Feb/2022	Febrero	221,750.88	0.00	444,212.08	444,212.08	0.00
31/Mar/2022	Marzo	222,560.00	0.00	666,772.08	666,772.08	0.00
30/Abr/2022	Abril	223,421.12	0.00	890,193.20	890,193.20	0.00
31/May/2022	Mayo	222,851.20	0.00	1,113,044.40	1,113,044.40	0.00
30/Jun/2022	Junio	221,990.08	0.00	1,335,034.48	1,335,034.48	0.00
31/Jul/2022	Julio	213,162.56	0.00	1,548,197.04	1,548,197.04	0.00

Handwritten marks: a blue checkmark and a blue 'X'.

31/Ago/2022	Agosto	213,491.20	0.00	1,761,688.24	1,761,688.24	0.00
30/Sep/2022	Septiembre	216,201.44	0.00	1,977,889.68	1,977,889.68	0.00
31/Oct/2022	Octubre	215,389.84	0.00	2,193,279.52	2,193,279.52	0.00
30/Nov/2022	Noviembre	215,111.52	0.00	2,408,391.04	2,408,391.04	0.00
31/Dic/2022	Diciembre	214,656.00	0.00	2,623,047.04	2,623,047.04	0.00
'5-1-1-1-155-1' APOYO SUPERA		0.00				
31/Ene/2022	Enero	0.00	0.00	0.00	0.00	0.00
28/Feb/2022	Febrero	0.00	0.00	0.00	0.00	0.00
31/Mar/2022	Marzo	0.00	0.00	0.00	0.00	0.00
30/Abr/2022	Abril	0.00	0.00	0.00	0.00	0.00
31/May/2022	Mayo	0.00	0.00	0.00	0.00	0.00
30/Jun/2022	Junio	0.00	0.00	0.00	0.00	0.00
31/Jul/2022	Julio	0.00	0.00	0.00	0.00	0.00
31/Ago/2022	Agosto	0.00	0.00	0.00	0.00	0.00
30/Sep/2022	Septiembre	0.00	0.00	0.00	0.00	0.00
31/Oct/2022	Octubre	0.00	0.00	0.00	0.00	0.00
30/Nov/2022	Noviembre	0.00	0.00	0.00	0.00	0.00
31/Dic/2022	Diciembre	0.00	0.00	0.00	0.00	0.00
'5-1-1-1-155-2' AYUDA PARA GA		0.00				
31/Ene/2022	Enero	0.00	0.00	0.00	0.00	0.00
28/Feb/2022	Febrero	0.00	0.00	0.00	0.00	0.00
31/Mar/2022	Marzo	0.00	0.00	0.00	0.00	0.00
30/Abr/2022	Abril	0.00	0.00	0.00	0.00	0.00
31/May/2022	Mayo	0.00	0.00	0.00	0.00	0.00
30/Jun/2022	Junio	0.00	0.00	0.00	0.00	0.00
31/Jul/2022	Julio	0.00	0.00	0.00	0.00	0.00
31/Ago/2022	Agosto	257,250.00	0.00	257,250.00	257,250.00	0.00
30/Sep/2022	Septiembre	0.00	0.00	257,250.00	257,250.00	0.00
31/Oct/2022	Octubre	0.00	0.00	257,250.00	257,250.00	0.00
30/Nov/2022	Noviembre	0.00	0.00	257,250.00	257,250.00	0.00
31/Dic/2022	Diciembre	0.00	0.00	257,250.00	257,250.00	0.00
'5-1-1-1-155-4' MATERIAL DIDAC		0.00				
31/Ene/2022	Enero	203,490.00	0.00	203,490.00	203,490.00	0.00
28/Feb/2022	Febrero	202,673.88	0.00	406,163.88	406,163.88	0.00
31/Mar/2022	Marzo	204,028.30	0.00	610,192.18	610,192.18	0.00
30/Abr/2022	Abril	204,015.41	0.00	814,207.59	814,207.59	0.00
31/May/2022	Mayo	203,490.00	0.00	1,017,697.59	1,017,697.59	0.00
30/Jun/2022	Junio	202,684.59	0.00	1,220,382.18	1,220,382.18	0.00
31/Jul/2022	Julio	193,545.90	0.00	1,413,928.08	1,413,928.08	0.00
31/Ago/2022	Agosto	194,122.98	0.00	1,608,051.06	1,608,051.06	0.00
30/Sep/2022	Septiembre	192,579.03	0.00	1,800,630.09	1,800,630.09	0.00
31/Oct/2022	Octubre	191,330.12	0.00	1,991,960.21	1,991,960.21	0.00
30/Nov/2022	Noviembre	191,551.91	0.00	2,183,512.12	2,183,512.12	0.00
31/Dic/2022	Diciembre	191,216.00	0.00	2,374,728.12	2,374,728.12	0.00
'5-1-1-1-159-3' BECAS PARA LC		0.00				
31/Ene/2022	Enero	14,675.00	0.00	14,675.00	14,675.00	0.00
28/Feb/2022	Febrero	14,675.00	0.00	29,350.00	29,350.00	0.00
31/Mar/2022	Marzo	14,675.00	0.00	44,025.00	44,025.00	0.00
30/Abr/2022	Abril	14,675.00	0.00	58,700.00	58,700.00	0.00
31/May/2022	Mayo	14,195.50	0.00	72,895.50	72,895.50	0.00
30/Jun/2022	Junio	14,195.50	0.00	87,091.00	87,091.00	0.00
31/Jul/2022	Julio	0.00	0.00	87,091.00	87,091.00	0.00
31/Ago/2022	Agosto	0.00	0.00	87,091.00	87,091.00	0.00
30/Sep/2022	Septiembre	13,672.50	0.00	100,763.50	100,763.50	0.00
31/Oct/2022	Octubre	11,214.00	0.00	111,977.50	111,977.50	0.00
30/Nov/2022	Noviembre	11,214.00	0.00	123,191.50	123,191.50	0.00
31/Dic/2022	Diciembre	11,214.00	0.00	134,405.50	134,405.50	0.00

0

X

'5-1-1-1-159-6' PAGOS POR DEI		0.00				
31/Ene/2022	Enero	0.00	0.00	0.00	0.00	0.00
28/Feb/2022	Febrero	70,000.00	0.00	70,000.00	70,000.00	0.00
31/Mar/2022	Marzo	0.00	0.00	70,000.00	70,000.00	0.00
30/Abr/2022	Abril	0.00	0.00	70,000.00	70,000.00	0.00
31/May/2022	Mayo	0.00	0.00	70,000.00	70,000.00	0.00
30/Jun/2022	Junio	0.00	0.00	70,000.00	70,000.00	0.00
31/Jul/2022	Julio	0.00	0.00	70,000.00	70,000.00	0.00
31/Ago/2022	Agosto	0.00	0.00	70,000.00	70,000.00	0.00
30/Sep/2022	Septiembre	0.00	0.00	70,000.00	70,000.00	0.00
31/Oct/2022	Octubre	0.00	0.00	70,000.00	70,000.00	0.00
30/Nov/2022	Noviembre	0.00	0.00	70,000.00	70,000.00	0.00
31/Dic/2022	Diciembre	0.00	0.00	70,000.00	70,000.00	0.00

'5-1-1-1-171-3' ESTIMULOS A LA		0.00				
31/Ene/2022	Enero	0.00	0.00	0.00	0.00	0.00
28/Feb/2022	Febrero	0.00	0.00	0.00	0.00	0.00
31/Mar/2022	Marzo	0.00	0.00	0.00	0.00	0.00
30/Abr/2022	Abril	0.00	0.00	0.00	0.00	0.00
31/May/2022	Mayo	0.00	0.00	0.00	0.00	0.00
30/Jun/2022	Junio	0.00	0.00	0.00	0.00	0.00
31/Jul/2022	Julio	0.00	0.00	0.00	0.00	0.00
31/Ago/2022	Agosto	0.00	0.00	0.00	0.00	0.00
30/Sep/2022	Septiembre	0.00	0.00	0.00	0.00	0.00
31/Oct/2022	Octubre	0.00	0.00	0.00	0.00	0.00
30/Nov/2022	Noviembre	573,273.08	0.00	573,273.08	573,273.08	0.00
31/Dic/2022	Diciembre	0.00	0.00	573,273.08	573,273.08	0.00

'5-1-2-1-000-01 MAT. DE ADMON		0.00				
31/Ene/2022	Enero	29,322.33	0.00	29,322.33	29,322.33	0.00
28/Feb/2022	Febrero	34,142.76	0.00	63,465.09	63,465.09	0.00
31/Mar/2022	Marzo	44,637.51	0.00	108,102.60	108,102.60	0.00
30/Abr/2022	Abril	27,020.98	0.00	135,123.58	135,123.58	0.00
31/May/2022	Mayo	44,505.99	0.00	179,629.57	179,629.57	0.00
30/Jun/2022	Junio	102,057.27	0.00	281,686.84	281,686.84	0.00
31/Jul/2022	Julio	45,980.73	0.00	327,667.57	327,667.57	0.00
31/Ago/2022	Agosto	40,102.38	0.00	367,769.95	367,769.95	0.00
30/Sep/2022	Septiembre	26,422.18	0.00	394,192.13	394,192.13	0.00
31/Oct/2022	Octubre	105,550.22	0.00	499,742.35	499,742.35	0.00
30/Nov/2022	Noviembre	58,802.76	0.00	558,545.11	558,545.11	0.00
31/Dic/2022	Diciembre	189,356.62	0.00	747,901.73	747,901.73	0.00

'5-1-2-2-000-01 ALIMENTOS Y U'		0.00				
31/Ene/2022	Enero	891.00	0.00	891.00	891.00	0.00
28/Feb/2022	Febrero	2,219.85	0.00	3,110.85	3,110.85	0.00
31/Mar/2022	Marzo	9,229.61	0.00	12,340.46	12,340.46	0.00
30/Abr/2022	Abril	11,259.14	0.00	23,599.60	23,599.60	0.00
31/May/2022	Mayo	6,028.00	0.00	29,627.60	29,627.60	0.00
30/Jun/2022	Junio	11,785.08	0.00	41,412.68	41,412.68	0.00
31/Jul/2022	Julio	5,336.58	0.00	46,749.26	46,749.26	0.00
31/Ago/2022	Agosto	5,929.64	0.00	52,678.90	52,678.90	0.00
30/Sep/2022	Septiembre	9,464.00	0.00	62,142.90	62,142.90	0.00
31/Oct/2022	Octubre	2,446.79	0.00	64,589.69	64,589.69	0.00
30/Nov/2022	Noviembre	7,840.57	0.00	72,430.26	72,430.26	0.00
31/Dic/2022	Diciembre	17,213.22	0.00	89,643.48	89,643.48	0.00

'5-1-2-4-000-01 MATERIALES Y A'		0.00				
31/Ene/2022	Enero	0.00	0.00	0.00	0.00	0.00
28/Feb/2022	Febrero	3,434.80	0.00	3,434.80	3,434.80	0.00
31/Mar/2022	Marzo	5,277.01	0.00	8,711.81	8,711.81	0.00
30/Abr/2022	Abril	4,314.04	0.00	13,025.85	13,025.85	0.00
31/May/2022	Mayo	232.44	0.00	13,258.29	13,258.29	0.00




30/Jun/2022	Junio	1,397.50	0.00	14,655.79	14,655.79	0.00
31/Jul/2022	Julio	1,055.00	0.00	15,710.79	15,710.79	0.00
31/Ago/2022	Agosto	0.00	0.00	15,710.79	15,710.79	0.00
30/Sep/2022	Septiembre	1,798.00	0.00	17,508.79	17,508.79	0.00
31/Oct/2022	Octubre	0.00	0.00	17,508.79	17,508.79	0.00
30/Nov/2022	Noviembre	410.00	0.00	17,918.79	17,918.79	0.00
31/Dic/2022	Diciembre	55,727.36	0.00	73,646.15	73,646.15	0.00
'5-1-2-5-000-01 PRODUCTOS QL		0.00				
31/Ene/2022	Enero	0.00	0.00	0.00	0.00	0.00
28/Feb/2022	Febrero	0.00	0.00	0.00	0.00	0.00
31/Mar/2022	Marzo	0.00	0.00	0.00	0.00	0.00
30/Abr/2022	Abril	0.00	0.00	0.00	0.00	0.00
31/May/2022	Mayo	0.00	0.00	0.00	0.00	0.00
30/Jun/2022	Junio	0.00	0.00	0.00	0.00	0.00
31/Jul/2022	Julio	0.00	0.00	0.00	0.00	0.00
31/Ago/2022	Agosto	0.00	0.00	0.00	0.00	0.00
30/Sep/2022	Septiembre	0.00	0.00	0.00	0.00	0.00
31/Oct/2022	Octubre	0.00	0.00	0.00	0.00	0.00
30/Nov/2022	Noviembre	0.00	0.00	0.00	0.00	0.00
31/Dic/2022	Diciembre	0.00	0.00	0.00	0.00	0.00
'5-1-2-6-000-01 COMBUSTIBLES		0.00				
31/Ene/2022	Enero	3,822.81	0.00	3,822.81	3,822.81	0.00
28/Feb/2022	Febrero	2,566.96	0.00	6,389.77	6,389.77	0.00
31/Mar/2022	Marzo	8,422.38	0.00	14,812.15	14,812.15	0.00
30/Abr/2022	Abril	5,390.06	0.00	20,202.21	20,202.21	0.00
31/May/2022	Mayo	5,982.52	0.00	26,184.73	26,184.73	0.00
30/Jun/2022	Junio	10,227.69	0.00	36,412.42	36,412.42	0.00
31/Jul/2022	Julio	5,161.35	0.00	41,573.77	41,573.77	0.00
31/Ago/2022	Agosto	13,145.98	0.00	54,719.75	54,719.75	0.00
30/Sep/2022	Septiembre	4,296.96	0.00	59,016.71	59,016.71	0.00
31/Oct/2022	Octubre	8,547.55	0.00	67,564.26	67,564.26	0.00
30/Nov/2022	Noviembre	4,572.96	0.00	72,137.22	72,137.22	0.00
31/Dic/2022	Diciembre	2,838.75	0.00	74,975.97	74,975.97	0.00
'5-1-2-7-000-01 VESTUARIO, BL/		0.00				
31/Ene/2022	Enero	0.00	0.00	0.00	0.00	0.00
28/Feb/2022	Febrero	0.00	0.00	0.00	0.00	0.00
31/Mar/2022	Marzo	0.00	0.00	0.00	0.00	0.00
30/Abr/2022	Abril	0.00	0.00	0.00	0.00	0.00
31/May/2022	Mayo	0.00	0.00	0.00	0.00	0.00
30/Jun/2022	Junio	0.00	0.00	0.00	0.00	0.00
31/Jul/2022	Julio	0.00	0.00	0.00	0.00	0.00
31/Ago/2022	Agosto	0.00	0.00	0.00	0.00	0.00
30/Sep/2022	Septiembre	0.00	0.00	0.00	0.00	0.00
31/Oct/2022	Octubre	0.00	0.00	0.00	0.00	0.00
30/Nov/2022	Noviembre	0.00	0.00	0.00	0.00	0.00
31/Dic/2022	Diciembre	0.00	0.00	0.00	0.00	0.00
'5-1-2-9-000-01 HERRAMIENTAS		0.00				
31/Ene/2022	Enero	38.52	0.00	38.52	38.52	0.00
28/Feb/2022	Febrero	0.00	0.00	38.52	38.52	0.00
31/Mar/2022	Marzo	555.00	0.00	593.52	593.52	0.00
30/Abr/2022	Abril	1,201.30	0.00	1,794.82	1,794.82	0.00
31/May/2022	Mayo	1,540.29	0.00	3,335.11	3,335.11	0.00
30/Jun/2022	Junio	1,191.00	0.00	4,526.11	4,526.11	0.00
31/Jul/2022	Julio	1,188.00	0.00	5,714.11	5,714.11	0.00
31/Ago/2022	Agosto	0.00	0.00	5,714.11	5,714.11	0.00
30/Sep/2022	Septiembre	779.82	0.00	6,493.93	6,493.93	0.00
31/Oct/2022	Octubre	574.80	0.00	7,068.73	7,068.73	0.00
30/Nov/2022	Noviembre	15,480.25	0.00	22,548.98	22,548.98	0.00

d

f

31/Dic/2022	Diciembre	7,399.20	0.00	29,948.18	29,948.18	0.00
<b>'5-1-3-1-000-01 SERVICIOS BASI</b>		<b>0.00</b>				
31/Ene/2022	Enero	28,444.41	0.00	28,444.41	28,444.41	0.00
28/Feb/2022	Febrero	63,563.55	0.00	92,007.96	92,007.96	0.00
31/Mar/2022	Marzo	36,211.03	0.00	128,218.99	128,218.99	0.00
30/Abr/2022	Abril	34,255.38	0.00	162,474.37	162,474.37	0.00
31/May/2022	Mayo	26,376.08	0.00	188,850.45	188,850.45	0.00
30/Jun/2022	Junio	27,000.68	0.00	215,851.13	215,851.13	0.00
31/Jul/2022	Julio	26,865.13	0.00	242,716.26	242,716.26	0.00
31/Ago/2022	Agosto	41,168.19	0.00	283,884.45	283,884.45	0.00
30/Sep/2022	Septiembre	41,494.89	0.00	325,379.34	325,379.34	0.00
31/Oct/2022	Octubre	29,828.03	0.00	355,207.37	355,207.37	0.00
30/Nov/2022	Noviembre	37,956.50	0.00	393,163.87	393,163.87	0.00
31/Dic/2022	Diciembre	42,469.13	0.00	435,633.00	435,633.00	0.00
<b>'5-1-3-2-000-01 SERVICIOS DE A</b>		<b>0.00</b>				
31/Ene/2022	Enero	8,966.23	0.00	8,966.23	8,966.23	0.00
28/Feb/2022	Febrero	9,150.67	0.00	18,116.90	18,116.90	0.00
31/Mar/2022	Marzo	9,150.67	0.00	27,267.57	27,267.57	0.00
30/Abr/2022	Abril	21,625.21	0.00	48,892.78	48,892.78	0.00
31/May/2022	Mayo	9,150.67	0.00	58,043.45	58,043.45	0.00
30/Jun/2022	Junio	9,150.67	0.00	67,194.12	67,194.12	0.00
31/Jul/2022	Julio	12,620.37	0.00	79,814.49	79,814.49	0.00
31/Ago/2022	Agosto	12,547.15	0.00	92,361.64	92,361.64	0.00
30/Sep/2022	Septiembre	23,150.68	0.00	115,512.32	115,512.32	0.00
31/Oct/2022	Octubre	9,150.67	0.00	124,662.99	124,662.99	0.00
30/Nov/2022	Noviembre	9,150.67	0.00	133,813.66	133,813.66	0.00
31/Dic/2022	Diciembre	17,899.64	0.00	151,713.30	151,713.30	0.00
<b>'5-1-3-3-000-01 SERV PROFESIC</b>		<b>0.00</b>				
31/Ene/2022	Enero	812.00	0.00	812.00	812.00	0.00
28/Feb/2022	Febrero	5,896.63	0.00	6,708.63	6,708.63	0.00
31/Mar/2022	Marzo	0.00	0.00	6,708.63	6,708.63	0.00
30/Abr/2022	Abril	10,440.00	0.00	17,148.63	17,148.63	0.00
31/May/2022	Mayo	99,188.00	0.00	116,336.63	116,336.63	0.00
30/Jun/2022	Junio	10,434.20	0.00	126,770.83	126,770.83	0.00
31/Jul/2022	Julio	13,812.00	0.00	140,582.83	140,582.83	0.00
31/Ago/2022	Agosto	37,938.14	0.00	178,520.97	178,520.97	0.00
30/Sep/2022	Septiembre	121,491.64	0.00	300,012.61	300,012.61	0.00
31/Oct/2022	Octubre	25,555.33	0.00	325,567.94	325,567.94	0.00
30/Nov/2022	Noviembre	66,743.75	0.00	392,311.69	392,311.69	0.00
31/Dic/2022	Diciembre	24,757.16	0.00	417,068.85	417,068.85	0.00
<b>'5-1-3-4-000-01 SERVICIOS FINA</b>		<b>0.00</b>				
31/Ene/2022	Enero	4,060.00	0.00	4,060.00	4,060.00	0.00
28/Feb/2022	Febrero	3,456.82	0.00	7,516.82	7,516.82	0.00
31/Mar/2022	Marzo	3,804.82	0.00	11,321.64	11,321.64	0.00
30/Abr/2022	Abril	3,456.81	0.00	14,778.45	14,778.45	0.00
31/May/2022	Mayo	3,457.20	0.00	18,235.65	18,235.65	0.00
30/Jun/2022	Junio	3,456.83	0.00	21,692.48	21,692.48	0.00
31/Jul/2022	Julio	3,456.80	0.00	25,149.28	25,149.28	0.00
31/Ago/2022	Agosto	4,500.80	0.00	29,650.08	29,650.08	0.00
30/Sep/2022	Septiembre	99,970.36	0.00	129,620.44	129,620.44	0.00
31/Oct/2022	Octubre	3,457.58	0.00	133,078.02	133,078.02	0.00
30/Nov/2022	Noviembre	3,456.81	0.00	136,534.83	136,534.83	0.00
31/Dic/2022	Diciembre	3,457.53	0.00	139,992.36	139,992.36	0.00
<b>'5-1-3-5-000-01 SERV DE INSTAL</b>		<b>0.00</b>				
31/Ene/2022	Enero	17,616.02	0.00	17,616.02	17,616.02	0.00
28/Feb/2022	Febrero	54,390.89	0.00	72,006.91	72,006.91	0.00
31/Mar/2022	Marzo	4,721.12	0.00	76,728.03	76,728.03	0.00

X

d

30/Abr/2022	Abril	4,365.51	0.00	81,093.54	81,093.54	0.00
31/May/2022	Mayo	28,891.42	0.00	109,984.96	109,984.96	0.00
30/Jun/2022	Junio	17,282.02	0.00	127,266.98	127,266.98	0.00
31/Jul/2022	Julio	35,401.84	0.00	162,668.82	162,668.82	0.00
31/Ago/2022	Agosto	2,383.25	0.00	165,052.07	165,052.07	0.00
30/Sep/2022	Septiembre	25,862.16	0.00	190,914.23	190,914.23	0.00
31/Oct/2022	Octubre	22,770.07	0.00	213,684.30	213,684.30	0.00
30/Nov/2022	Noviembre	14,558.00	0.00	228,242.30	228,242.30	0.00
31/Dic/2022	Diciembre	0.00	0.00	228,242.30	228,242.30	0.00
'5-1-3-6-000-01 SERVICIOS DE C		0.00				
31/Ene/2022	Enero	0.00	0.00	0.00	0.00	0.00
28/Feb/2022	Febrero	0.00	0.00	0.00	0.00	0.00
31/Mar/2022	Marzo	0.00	0.00	0.00	0.00	0.00
30/Abr/2022	Abril	0.00	0.00	0.00	0.00	0.00
31/May/2022	Mayo	0.00	0.00	0.00	0.00	0.00
30/Jun/2022	Junio	0.00	0.00	0.00	0.00	0.00
31/Jul/2022	Julio	0.00	0.00	0.00	0.00	0.00
31/Ago/2022	Agosto	0.00	0.00	0.00	0.00	0.00
30/Sep/2022	Septiembre	0.00	0.00	0.00	0.00	0.00
31/Oct/2022	Octubre	0.00	0.00	0.00	0.00	0.00
30/Nov/2022	Noviembre	0.00	0.00	0.00	0.00	0.00
31/Dic/2022	Diciembre	0.00	0.00	0.00	0.00	0.00
'5-1-3-7-000-01 SERVICIO DE TR		0.00				
31/Ene/2022	Enero	33,303.94	0.00	33,303.94	33,303.94	0.00
28/Feb/2022	Febrero	24,046.55	0.00	57,350.49	57,350.49	0.00
31/Mar/2022	Marzo	51,061.89	0.00	108,412.38	108,412.38	0.00
30/Abr/2022	Abril	11,237.96	0.00	119,650.34	119,650.34	0.00
31/May/2022	Mayo	22,947.46	0.00	142,597.80	142,597.80	0.00
30/Jun/2022	Junio	47,690.34	0.00	190,288.14	190,288.14	0.00
31/Jul/2022	Julio	24,191.23	0.00	214,479.37	214,479.37	0.00
31/Ago/2022	Agosto	63,601.20	0.00	278,080.57	278,080.57	0.00
30/Sep/2022	Septiembre	38,270.50	0.00	316,351.07	316,351.07	0.00
31/Oct/2022	Octubre	112,509.08	0.00	428,860.15	428,860.15	0.00
30/Nov/2022	Noviembre	67,569.17	0.00	496,429.32	496,429.32	0.00
31/Dic/2022	Diciembre	36,193.86	0.00	532,623.18	532,623.18	0.00
'5-1-3-8-000-01 SERVICIOS OFIC		0.00				
31/Ene/2022	Enero	0.00	0.00	0.00	0.00	0.00
28/Feb/2022	Febrero	0.00	0.00	0.00	0.00	0.00
31/Mar/2022	Marzo	0.00	0.00	0.00	0.00	0.00
30/Abr/2022	Abril	3,102.05	0.00	3,102.05	3,102.05	0.00
31/May/2022	Mayo	104,402.20	0.00	107,504.25	107,504.25	0.00
30/Jun/2022	Junio	0.00	0.00	107,504.25	107,504.25	0.00
31/Jul/2022	Julio	1,160.00	0.00	108,664.25	108,664.25	0.00
31/Ago/2022	Agosto	1,392.00	0.00	110,056.25	110,056.25	0.00
30/Sep/2022	Septiembre	0.00	0.00	110,056.25	110,056.25	0.00
31/Oct/2022	Octubre	0.00	0.00	110,056.25	110,056.25	0.00
30/Nov/2022	Noviembre	2,720.00	0.00	112,776.25	112,776.25	0.00
31/Dic/2022	Diciembre	0.00	0.00	112,776.25	112,776.25	0.00
'5-1-3-9-000-01 OTROS SERVICI		0.00				
31/Ene/2022	Enero	60,780.94	0.00	60,780.94	60,780.94	0.00
28/Feb/2022	Febrero	61,110.94	0.00	121,891.88	121,891.88	0.00
31/Mar/2022	Marzo	61,027.94	0.00	182,919.82	182,919.82	0.00
30/Abr/2022	Abril	71,306.00	0.00	254,225.82	254,225.82	0.00
31/May/2022	Mayo	1,434,007.00	0.00	1,688,232.82	1,688,232.82	0.00
30/Jun/2022	Junio	15,256,997.00	0.00	16,945,229.82	16,945,229.82	0.00
31/Jul/2022	Julio	1,017,513.00	0.00	17,962,742.82	17,962,742.82	0.00
31/Ago/2022	Agosto	1,645,073.00	946,207.00	18,661,608.82	19,607,815.82	946,207.00
30/Sep/2022	Septiembre	545,934.00	0.00	19,207,542.82	20,153,749.82	946,207.00

h

R

31/Oct/2022	Octubre	79,425.00	0.00	19,286,967.82	20,233,174.82	946,207.00
30/Nov/2022	Noviembre	77,254.00	0.00	19,364,221.82	20,310,428.82	946,207.00
31/Dic/2022	Diciembre	158,090.00	0.00	19,522,311.82	20,468,518.82	946,207.00
'5-1-4-4-000-01 APOYOS SOCIAL		0.00				
31/Ene/2022	Enero	143,715.00	0.00	143,715.00	143,715.00	0.00
28/Feb/2022	Febrero	132,890.00	0.00	276,605.00	276,605.00	0.00
31/Mar/2022	Marzo	152,165.00	0.00	428,770.00	428,770.00	0.00
30/Abr/2022	Abril	87,120.00	0.00	515,890.00	515,890.00	0.00
31/May/2022	Mayo	198,890.00	0.00	714,780.00	714,780.00	0.00
30/Jun/2022	Junio	183,115.00	0.00	897,895.00	897,895.00	0.00
31/Jul/2022	Julio	191,815.00	0.00	1,089,710.00	1,089,710.00	0.00
31/Ago/2022	Agosto	253,710.00	0.00	1,343,420.00	1,343,420.00	0.00
30/Sep/2022	Septiembre	89,245.00	0.00	1,432,665.00	1,432,665.00	0.00
31/Oct/2022	Octubre	184,790.00	0.00	1,617,455.00	1,617,455.00	0.00
30/Nov/2022	Noviembre	182,665.00	0.00	1,800,120.00	1,800,120.00	0.00
31/Dic/2022	Diciembre	99,920.00	0.00	1,900,040.00	1,900,040.00	0.00
'5-1-5-1-000-01 DEPRECIACION I		0.00				
31/Ene/2022	Enero	62,628.37	0.00	62,628.37	62,628.37	0.00
28/Feb/2022	Febrero	62,628.38	0.00	125,256.75	125,256.75	0.00
31/Mar/2022	Marzo	62,628.40	0.00	187,885.15	187,885.15	0.00
30/Abr/2022	Abril	62,875.23	0.00	250,760.38	250,760.38	0.00
31/May/2022	Mayo	35,559.79	0.00	286,320.17	286,320.17	0.00
30/Jun/2022	Junio	35,559.79	0.00	321,879.96	321,879.96	0.00
31/Jul/2022	Julio	35,559.79	0.00	357,439.75	357,439.75	0.00
31/Ago/2022	Agosto	17,209.96	0.00	374,649.71	374,649.71	0.00
30/Sep/2022	Septiembre	16,326.46	50.00	390,926.17	390,976.17	50.00
31/Oct/2022	Octubre	16,642.56	0.00	407,568.73	407,618.73	50.00
30/Nov/2022	Noviembre	16,915.14	0.00	424,483.87	424,533.87	50.00
31/Dic/2022	Diciembre	17,164.03	0.00	441,647.90	441,697.90	50.00
'5-1-7-0-059-01 ACTIVOS INTANC		0.00				
31/Ene/2022	Enero	5,265.03	0.00	5,265.03	5,265.03	0.00
28/Feb/2022	Febrero	5,264.92	0.00	10,529.95	10,529.95	0.00
31/Mar/2022	Marzo	3,994.03	0.00	14,523.98	14,523.98	0.00
30/Abr/2022	Abril	3,791.32	0.00	18,315.30	18,315.30	0.00
31/May/2022	Mayo	3,791.24	0.00	22,106.54	22,106.54	0.00
30/Jun/2022	Junio	3,791.24	0.00	25,897.78	25,897.78	0.00
31/Jul/2022	Julio	3,791.24	0.00	29,689.02	29,689.02	0.00
31/Ago/2022	Agosto	3,791.26	0.00	33,480.28	33,480.28	0.00
30/Sep/2022	Septiembre	3,791.25	0.00	37,271.53	37,271.53	0.00
31/Oct/2022	Octubre	3,967.84	0.00	41,239.37	41,239.37	0.00
30/Nov/2022	Noviembre	4,184.43	0.00	45,423.80	45,423.80	0.00
31/Dic/2022	Diciembre	4,361.02	0.00	49,784.82	49,784.82	0.00
'5-1-8-0-001-01 REMUNERACION		0.00				
31/Ene/2022	Enero	4,734,205.69	0.00	4,734,205.69	4,734,205.69	0.00
28/Feb/2022	Febrero	4,723,500.39	0.00	9,457,706.08	9,457,706.08	0.00
31/Mar/2022	Marzo	5,135,827.74	0.00	14,593,533.82	14,593,533.82	0.00
30/Abr/2022	Abril	5,417,588.98	0.00	20,011,122.80	20,011,122.80	0.00
31/May/2022	Mayo	5,155,213.63	0.00	25,166,336.43	25,166,336.43	0.00
30/Jun/2022	Junio	6,422,043.64	0.00	31,588,380.07	31,588,380.07	0.00
31/Jul/2022	Julio	6,960,562.18	0.00	38,548,942.25	38,548,942.25	0.00
31/Ago/2022	Agosto	4,605,999.40	364,161.64	42,790,780.01	43,154,941.65	364,161.64
30/Sep/2022	Septiembre	5,531,265.27	0.00	48,322,045.28	48,686,206.92	364,161.64
31/Oct/2022	Octubre	5,739,218.31	0.00	54,061,263.59	54,425,425.23	364,161.64
30/Nov/2022	Noviembre	8,208,312.69	0.00	62,269,576.28	62,633,737.92	364,161.64
31/Dic/2022	Diciembre	13,777,434.19	0.00	76,047,010.47	76,411,172.11	364,161.64
'5-1-8-0-002-01 SERVICIOS GENI		0.00				
31/Ene/2022	Enero	0.00	0.00	0.00	0.00	0.00

0

X

28/Feb/2022	Febrero	0.00	0.00	0.00	0.00	0.00
31/Mar/2022	Marzo	0.00	0.00	0.00	0.00	0.00
30/Abr/2022	Abril	0.00	0.00	0.00	0.00	0.00
31/May/2022	Mayo	0.00	0.00	0.00	0.00	0.00
30/Jun/2022	Junio	0.00	0.00	0.00	0.00	0.00
31/Jul/2022	Julio	0.00	0.00	0.00	0.00	0.00
31/Ago/2022	Agosto	0.00	0.00	0.00	0.00	0.00
30/Sep/2022	Septiembre	0.00	0.00	0.00	0.00	0.00
31/Oct/2022	Octubre	0.00	0.00	0.00	0.00	0.00
30/Nov/2022	Noviembre	0.00	0.00	0.00	0.00	0.00
31/Dic/2022	Diciembre	0.00	0.00	0.00	0.00	0.00
<b>'5-1-8-0-003-01 AJUSTE AL NETI</b>		<b>0.00</b>				
31/Ene/2022	Enero	0.00	0.00	0.00	0.00	0.00
28/Feb/2022	Febrero	0.00	0.00	0.00	0.00	0.00
31/Mar/2022	Marzo	0.00	0.00	0.00	0.00	0.00
30/Abr/2022	Abril	0.00	0.00	0.00	0.00	0.00
31/May/2022	Mayo	0.00	0.00	0.00	0.00	0.00
30/Jun/2022	Junio	0.00	0.00	0.00	0.00	0.00
31/Jul/2022	Julio	0.00	0.00	0.00	0.00	0.00
31/Ago/2022	Agosto	0.00	0.00	0.00	0.00	0.00
30/Sep/2022	Septiembre	0.00	0.00	0.00	0.00	0.00
31/Oct/2022	Octubre	0.00	0.00	0.00	0.00	0.00
30/Nov/2022	Noviembre	0.00	0.00	0.00	0.00	0.00
31/Dic/2022	Diciembre	0.00	0.00	0.00	0.00	0.00
<b>'5-1-8-0-004-01 NOOO SERVICIO</b>		<b>0.00</b>				
31/Ene/2022	Enero	0.00	0.00	0.00	0.00	0.00
28/Feb/2022	Febrero	0.00	0.00	0.00	0.00	0.00
31/Mar/2022	Marzo	0.00	0.00	0.00	0.00	0.00
30/Abr/2022	Abril	0.00	0.00	0.00	0.00	0.00
31/May/2022	Mayo	0.00	0.00	0.00	0.00	0.00
30/Jun/2022	Junio	0.00	0.00	0.00	0.00	0.00
31/Jul/2022	Julio	0.00	0.00	0.00	0.00	0.00
31/Ago/2022	Agosto	0.00	0.00	0.00	0.00	0.00
30/Sep/2022	Septiembre	0.00	0.00	0.00	0.00	0.00
31/Oct/2022	Octubre	0.00	0.00	0.00	0.00	0.00
30/Nov/2022	Noviembre	0.00	0.00	0.00	0.00	0.00
31/Dic/2022	Diciembre	0.00	0.00	0.00	0.00	0.00
<b>'5-1-8-0-005-01 MATERIALES Y €</b>		<b>0.00</b>				
31/Ene/2022	Enero	0.00	0.00	0.00	0.00	0.00
28/Feb/2022	Febrero	0.00	0.00	0.00	0.00	0.00
31/Mar/2022	Marzo	0.00	0.00	0.00	0.00	0.00
30/Abr/2022	Abril	0.00	0.00	0.00	0.00	0.00
31/May/2022	Mayo	0.00	0.00	0.00	0.00	0.00
30/Jun/2022	Junio	171,456.02	0.00	171,456.02	171,456.02	0.00
31/Jul/2022	Julio	0.00	0.00	171,456.02	171,456.02	0.00
31/Ago/2022	Agosto	0.00	0.00	171,456.02	171,456.02	0.00
30/Sep/2022	Septiembre	0.00	0.00	171,456.02	171,456.02	0.00
31/Oct/2022	Octubre	0.00	0.00	171,456.02	171,456.02	0.00
30/Nov/2022	Noviembre	2,235,591.76	0.00	2,407,047.78	2,407,047.78	0.00
31/Dic/2022	Diciembre	1,785,452.22	0.00	4,192,500.00	4,192,500.00	0.00
<b>'5-1-8-0-009-01 DEPRECIACION I</b>		<b>0.00</b>				
31/Ene/2022	Enero	21,269.67	0.00	21,269.67	21,269.67	0.00
28/Feb/2022	Febrero	21,269.68	0.00	42,539.35	42,539.35	0.00
31/Mar/2022	Marzo	21,269.67	0.00	63,809.02	63,809.02	0.00
30/Abr/2022	Abril	21,269.68	0.00	85,078.70	85,078.70	0.00
31/May/2022	Mayo	21,269.68	0.00	106,348.38	106,348.38	0.00
30/Jun/2022	Junio	21,269.68	0.00	127,618.06	127,618.06	0.00
31/Jul/2022	Julio	21,269.68	0.00	148,887.74	148,887.74	0.00

2

X

31/Ago/2022	Agosto	21,269.66	0.00	170,157.40	170,157.40	0.00
30/Sep/2022	Septiembre	21,269.68	0.00	191,427.08	191,427.08	0.00
31/Oct/2022	Octubre	21,269.68	0.00	212,696.76	212,696.76	0.00
30/Nov/2022	Noviembre	21,269.67	0.00	233,966.43	233,966.43	0.00
31/Dic/2022	Diciembre	21,269.68	0.00	255,236.11	255,236.11	0.00

'5-1-8-1-001-01 REMUNERACION

		0.00				
31/Ene/2022	Enero	0.00	0.00	0.00	0.00	0.00
28/Feb/2022	Febrero	0.00	0.00	0.00	0.00	0.00
31/Mar/2022	Marzo	0.00	0.00	0.00	0.00	0.00
30/Abr/2022	Abril	0.00	0.00	0.00	0.00	0.00
31/May/2022	Mayo	0.00	0.00	0.00	0.00	0.00
30/Jun/2022	Junio	0.00	0.00	0.00	0.00	0.00
31/Jul/2022	Julio	0.00	0.00	0.00	0.00	0.00
31/Ago/2022	Agosto	0.00	0.00	0.00	0.00	0.00
30/Sep/2022	Septiembre	0.00	0.00	0.00	0.00	0.00
31/Oct/2022	Octubre	0.00	0.00	0.00	0.00	0.00
30/Nov/2022	Noviembre	0.00	0.00	0.00	0.00	0.00
31/Dic/2022	Diciembre	0.00	0.00	0.00	0.00	0.00

'5-1-8-1-002-01 SERVICIOS GENI

		0.00				
31/Ene/2022	Enero	0.00	0.00	0.00	0.00	0.00
28/Feb/2022	Febrero	0.00	0.00	0.00	0.00	0.00
31/Mar/2022	Marzo	0.00	0.00	0.00	0.00	0.00
30/Abr/2022	Abril	0.00	0.00	0.00	0.00	0.00
31/May/2022	Mayo	0.00	0.00	0.00	0.00	0.00
30/Jun/2022	Junio	0.00	0.00	0.00	0.00	0.00
31/Jul/2022	Julio	0.00	0.00	0.00	0.00	0.00
31/Ago/2022	Agosto	0.00	0.00	0.00	0.00	0.00
30/Sep/2022	Septiembre	0.00	0.00	0.00	0.00	0.00
31/Oct/2022	Octubre	0.00	0.00	0.00	0.00	0.00
30/Nov/2022	Noviembre	0.00	0.00	0.00	0.00	0.00
31/Dic/2022	Diciembre	0.00	0.00	0.00	0.00	0.00

'5-1-8-1-003-01 AJUSTE AL NETI

		0.00				
31/Ene/2022	Enero	0.00	0.00	0.00	0.00	0.00
28/Feb/2022	Febrero	0.00	0.00	0.00	0.00	0.00
31/Mar/2022	Marzo	0.00	0.00	0.00	0.00	0.00
30/Abr/2022	Abril	0.00	0.00	0.00	0.00	0.00
31/May/2022	Mayo	0.00	0.00	0.00	0.00	0.00
30/Jun/2022	Junio	0.00	0.00	0.00	0.00	0.00
31/Jul/2022	Julio	0.00	0.00	0.00	0.00	0.00
31/Ago/2022	Agosto	0.00	0.00	0.00	0.00	0.00
30/Sep/2022	Septiembre	0.00	0.00	0.00	0.00	0.00
31/Oct/2022	Octubre	0.00	0.00	0.00	0.00	0.00
30/Nov/2022	Noviembre	0.00	0.00	0.00	0.00	0.00
31/Dic/2022	Diciembre	0.00	0.00	0.00	0.00	0.00

'5-1-8-1-005-01 MATERIALES Y S

		0.00				
31/Ene/2022	Enero	0.00	0.00	0.00	0.00	0.00
28/Feb/2022	Febrero	0.00	0.00	0.00	0.00	0.00
31/Mar/2022	Marzo	0.00	0.00	0.00	0.00	0.00
30/Abr/2022	Abril	0.00	0.00	0.00	0.00	0.00
31/May/2022	Mayo	0.00	0.00	0.00	0.00	0.00
30/Jun/2022	Junio	0.00	0.00	0.00	0.00	0.00
31/Jul/2022	Julio	0.00	0.00	0.00	0.00	0.00
31/Ago/2022	Agosto	0.00	0.00	0.00	0.00	0.00
30/Sep/2022	Septiembre	0.00	0.00	0.00	0.00	0.00
31/Oct/2022	Octubre	0.00	0.00	0.00	0.00	0.00
30/Nov/2022	Noviembre	0.00	0.00	0.00	0.00	0.00
31/Dic/2022	Diciembre	0.00	0.00	0.00	0.00	0.00

f x

'5-1-8-2-001-01 REMUNERACION		0.00				
31/Ene/2022	Enero	0.00	0.00	0.00	0.00	0.00
28/Feb/2022	Febrero	0.00	0.00	0.00	0.00	0.00
31/Mar/2022	Marzo	0.00	0.00	0.00	0.00	0.00
30/Abr/2022	Abril	0.00	0.00	0.00	0.00	0.00
31/May/2022	Mayo	0.00	0.00	0.00	0.00	0.00
30/Jun/2022	Junio	0.00	0.00	0.00	0.00	0.00
31/Jul/2022	Julio	0.00	0.00	0.00	0.00	0.00
31/Ago/2022	Agosto	0.00	0.00	0.00	0.00	0.00
30/Sep/2022	Septiembre	0.00	0.00	0.00	0.00	0.00
31/Oct/2022	Octubre	0.00	0.00	0.00	0.00	0.00
30/Nov/2022	Noviembre	0.00	0.00	0.00	0.00	0.00
31/Dic/2022	Diciembre	0.00	0.00	0.00	0.00	0.00
'5-1-9-0-001-01 REMUNERACION		0.00				
31/Ene/2022	Enero	0.00	0.00	0.00	0.00	0.00
28/Feb/2022	Febrero	0.00	0.00	0.00	0.00	0.00
31/Mar/2022	Marzo	0.00	0.00	0.00	0.00	0.00
30/Abr/2022	Abril	0.00	0.00	0.00	0.00	0.00
31/May/2022	Mayo	0.00	0.00	0.00	0.00	0.00
30/Jun/2022	Junio	0.00	0.00	0.00	0.00	0.00
31/Jul/2022	Julio	0.00	0.00	0.00	0.00	0.00
31/Ago/2022	Agosto	0.00	0.00	0.00	0.00	0.00
30/Sep/2022	Septiembre	0.00	0.00	0.00	0.00	0.00
31/Oct/2022	Octubre	0.00	0.00	0.00	0.00	0.00
30/Nov/2022	Noviembre	0.00	0.00	0.00	0.00	0.00
31/Dic/2022	Diciembre	0.00	0.00	0.00	0.00	0.00
'5-1-9-0-002-01 SERVICIOS GENI		0.00				
31/Ene/2022	Enero	0.00	0.00	0.00	0.00	0.00
28/Feb/2022	Febrero	0.00	0.00	0.00	0.00	0.00
31/Mar/2022	Marzo	0.00	0.00	0.00	0.00	0.00
30/Abr/2022	Abril	0.00	0.00	0.00	0.00	0.00
31/May/2022	Mayo	0.00	0.00	0.00	0.00	0.00
30/Jun/2022	Junio	0.00	0.00	0.00	0.00	0.00
31/Jul/2022	Julio	0.00	0.00	0.00	0.00	0.00
31/Ago/2022	Agosto	0.00	0.00	0.00	0.00	0.00
30/Sep/2022	Septiembre	0.00	0.00	0.00	0.00	0.00
31/Oct/2022	Octubre	0.00	0.00	0.00	0.00	0.00
30/Nov/2022	Noviembre	0.00	0.00	0.00	0.00	0.00
31/Dic/2022	Diciembre	0.00	0.00	0.00	0.00	0.00
'5-1-9-0-003-01 AJUSTE AL NETI		0.00				
31/Ene/2022	Enero	0.00	0.00	0.00	0.00	0.00
28/Feb/2022	Febrero	0.00	0.00	0.00	0.00	0.00
31/Mar/2022	Marzo	0.00	0.00	0.00	0.00	0.00
30/Abr/2022	Abril	0.00	0.00	0.00	0.00	0.00
31/May/2022	Mayo	0.00	0.00	0.00	0.00	0.00
30/Jun/2022	Junio	0.00	0.00	0.00	0.00	0.00
31/Jul/2022	Julio	0.00	0.00	0.00	0.00	0.00
31/Ago/2022	Agosto	0.00	0.00	0.00	0.00	0.00
30/Sep/2022	Septiembre	0.00	0.00	0.00	0.00	0.00
31/Oct/2022	Octubre	0.00	0.00	0.00	0.00	0.00
30/Nov/2022	Noviembre	0.00	0.00	0.00	0.00	0.00
31/Dic/2022	Diciembre	0.00	0.00	0.00	0.00	0.00
'5-1-9-0-004-01 SERVICIOS FINA		0.00				
31/Ene/2022	Enero	0.00	0.00	0.00	0.00	0.00
28/Feb/2022	Febrero	0.00	0.00	0.00	0.00	0.00
31/Mar/2022	Marzo	0.00	0.00	0.00	0.00	0.00
30/Abr/2022	Abril	0.00	0.00	0.00	0.00	0.00
31/May/2022	Mayo	0.00	0.00	0.00	0.00	0.00

6

8

30/Jun/2022	Junio	0.00	0.00	0.00	0.00	0.00
31/Jul/2022	Julio	0.00	0.00	0.00	0.00	0.00
31/Ago/2022	Agosto	0.00	0.00	0.00	0.00	0.00
30/Sep/2022	Septiembre	0.00	0.00	0.00	0.00	0.00
31/Oct/2022	Octubre	0.00	0.00	0.00	0.00	0.00
30/Nov/2022	Noviembre	0.00	0.00	0.00	0.00	0.00
31/Dic/2022	Diciembre	0.00	0.00	0.00	0.00	0.00
'5-1-9-0-005-01 MATERIALES Y E		0.00				
31/Ene/2022	Enero	0.00	0.00	0.00	0.00	0.00
28/Feb/2022	Febrero	0.00	0.00	0.00	0.00	0.00
31/Mar/2022	Marzo	0.00	0.00	0.00	0.00	0.00
30/Abr/2022	Abril	0.00	0.00	0.00	0.00	0.00
31/May/2022	Mayo	0.00	0.00	0.00	0.00	0.00
30/Jun/2022	Junio	0.00	0.00	0.00	0.00	0.00
31/Jul/2022	Julio	0.00	0.00	0.00	0.00	0.00
31/Ago/2022	Agosto	0.00	0.00	0.00	0.00	0.00
30/Sep/2022	Septiembre	0.00	0.00	0.00	0.00	0.00
31/Oct/2022	Octubre	0.00	0.00	0.00	0.00	0.00
30/Nov/2022	Noviembre	0.00	0.00	0.00	0.00	0.00
31/Dic/2022	Diciembre	0.00	0.00	0.00	0.00	0.00
'5-1-9-0-006-01 OTROS SERVICI		0.00				
31/Ene/2022	Enero	0.00	0.00	0.00	0.00	0.00
28/Feb/2022	Febrero	0.00	0.00	0.00	0.00	0.00
31/Mar/2022	Marzo	0.00	0.00	0.00	0.00	0.00
30/Abr/2022	Abril	0.00	0.00	0.00	0.00	0.00
31/May/2022	Mayo	0.00	0.00	0.00	0.00	0.00
30/Jun/2022	Junio	0.00	0.00	0.00	0.00	0.00
31/Jul/2022	Julio	0.00	0.00	0.00	0.00	0.00
31/Ago/2022	Agosto	0.00	0.00	0.00	0.00	0.00
30/Sep/2022	Septiembre	0.00	0.00	0.00	0.00	0.00
31/Oct/2022	Octubre	0.00	0.00	0.00	0.00	0.00
30/Nov/2022	Noviembre	0.00	0.00	0.00	0.00	0.00
31/Dic/2022	Diciembre	0.00	0.00	0.00	0.00	0.00
'5-1-9-1-001-01 COLONIA JUARE		0.00				
31/Ene/2022	Enero	0.00	0.00	0.00	0.00	0.00
28/Feb/2022	Febrero	0.00	0.00	0.00	0.00	0.00
31/Mar/2022	Marzo	0.00	0.00	0.00	0.00	0.00
30/Abr/2022	Abril	0.00	0.00	0.00	0.00	0.00
31/May/2022	Mayo	0.00	0.00	0.00	0.00	0.00
30/Jun/2022	Junio	0.00	0.00	0.00	0.00	0.00
31/Jul/2022	Julio	0.00	0.00	0.00	0.00	0.00
31/Ago/2022	Agosto	0.00	0.00	0.00	0.00	0.00
30/Sep/2022	Septiembre	0.00	0.00	0.00	0.00	0.00
31/Oct/2022	Octubre	0.00	0.00	0.00	0.00	0.00
30/Nov/2022	Noviembre	0.00	0.00	0.00	0.00	0.00
31/Dic/2022	Diciembre	0.00	0.00	0.00	0.00	0.00
'5-1-9-1-002-01 COLONIA 6 DE E		0.00				
31/Ene/2022	Enero	0.00	0.00	0.00	0.00	0.00
28/Feb/2022	Febrero	0.00	0.00	0.00	0.00	0.00
31/Mar/2022	Marzo	0.00	0.00	0.00	0.00	0.00
30/Abr/2022	Abril	0.00	0.00	0.00	0.00	0.00
31/May/2022	Mayo	0.00	0.00	0.00	0.00	0.00
30/Jun/2022	Junio	0.00	0.00	0.00	0.00	0.00
31/Jul/2022	Julio	0.00	0.00	0.00	0.00	0.00
31/Ago/2022	Agosto	0.00	0.00	0.00	0.00	0.00
30/Sep/2022	Septiembre	0.00	0.00	0.00	0.00	0.00
31/Oct/2022	Octubre	0.00	0.00	0.00	0.00	0.00
30/Nov/2022	Noviembre	0.00	0.00	0.00	0.00	0.00

d X

31/Dic/2022	Diciembre	0.00	0.00	0.00	0.00	0.00
<b>'5-1-9-1-003-01 LOMA DEL MANZ</b>		0.00				
31/Ene/2022	Enero	0.00	0.00	0.00	0.00	0.00
28/Feb/2022	Febrero	0.00	0.00	0.00	0.00	0.00
31/Mar/2022	Marzo	0.00	0.00	0.00	0.00	0.00
30/Abr/2022	Abril	0.00	0.00	0.00	0.00	0.00
31/May/2022	Mayo	0.00	0.00	0.00	0.00	0.00
30/Jun/2022	Junio	0.00	0.00	0.00	0.00	0.00
31/Jul/2022	Julio	0.00	0.00	0.00	0.00	0.00
31/Ago/2022	Agosto	0.00	0.00	0.00	0.00	0.00
30/Sep/2022	Septiembre	0.00	0.00	0.00	0.00	0.00
31/Oct/2022	Octubre	0.00	0.00	0.00	0.00	0.00
30/Nov/2022	Noviembre	0.00	0.00	0.00	0.00	0.00
31/Dic/2022	Diciembre	0.00	0.00	0.00	0.00	0.00
<b>'5-1-9-1-004-01 SAN MIGUEL DE</b>		0.00				
31/Ene/2022	Enero	0.00	0.00	0.00	0.00	0.00
28/Feb/2022	Febrero	0.00	0.00	0.00	0.00	0.00
31/Mar/2022	Marzo	0.00	0.00	0.00	0.00	0.00
30/Abr/2022	Abril	0.00	0.00	0.00	0.00	0.00
31/May/2022	Mayo	0.00	0.00	0.00	0.00	0.00
30/Jun/2022	Junio	0.00	0.00	0.00	0.00	0.00
31/Jul/2022	Julio	0.00	0.00	0.00	0.00	0.00
31/Ago/2022	Agosto	0.00	0.00	0.00	0.00	0.00
30/Sep/2022	Septiembre	0.00	0.00	0.00	0.00	0.00
31/Oct/2022	Octubre	0.00	0.00	0.00	0.00	0.00
30/Nov/2022	Noviembre	0.00	0.00	0.00	0.00	0.00
31/Dic/2022	Diciembre	0.00	0.00	0.00	0.00	0.00
<b>'5-1-9-1-005-01 PLANTEL 5</b>		0.00				
31/Ene/2022	Enero	0.00	0.00	0.00	0.00	0.00
28/Feb/2022	Febrero	0.00	0.00	0.00	0.00	0.00
31/Mar/2022	Marzo	0.00	0.00	0.00	0.00	0.00
30/Abr/2022	Abril	0.00	0.00	0.00	0.00	0.00
31/May/2022	Mayo	0.00	0.00	0.00	0.00	0.00
30/Jun/2022	Junio	0.00	0.00	0.00	0.00	0.00
31/Jul/2022	Julio	0.00	0.00	0.00	0.00	0.00
31/Ago/2022	Agosto	0.00	0.00	0.00	0.00	0.00
30/Sep/2022	Septiembre	0.00	0.00	0.00	0.00	0.00
31/Oct/2022	Octubre	0.00	0.00	0.00	0.00	0.00
30/Nov/2022	Noviembre	0.00	0.00	0.00	0.00	0.00
31/Dic/2022	Diciembre	0.00	0.00	0.00	0.00	0.00
<b>'5-1-9-1-006-01 PLANTEL 4</b>		0.00				
31/Ene/2022	Enero	0.00	0.00	0.00	0.00	0.00
28/Feb/2022	Febrero	0.00	0.00	0.00	0.00	0.00
31/Mar/2022	Marzo	0.00	0.00	0.00	0.00	0.00
30/Abr/2022	Abril	0.00	0.00	0.00	0.00	0.00
31/May/2022	Mayo	0.00	0.00	0.00	0.00	0.00
30/Jun/2022	Junio	0.00	0.00	0.00	0.00	0.00
31/Jul/2022	Julio	0.00	0.00	0.00	0.00	0.00
31/Ago/2022	Agosto	0.00	0.00	0.00	0.00	0.00
30/Sep/2022	Septiembre	0.00	0.00	0.00	0.00	0.00
31/Oct/2022	Octubre	0.00	0.00	0.00	0.00	0.00
30/Nov/2022	Noviembre	0.00	0.00	0.00	0.00	0.00
31/Dic/2022	Diciembre	0.00	0.00	0.00	0.00	0.00
<b>'5-1-9-1-007-01 GUAJIPA</b>		0.00				
31/Ene/2022	Enero	0.00	0.00	0.00	0.00	0.00
28/Feb/2022	Febrero	0.00	0.00	0.00	0.00	0.00
31/Mar/2022	Marzo	0.00	0.00	0.00	0.00	0.00

6 8

30/Abr/2022	Abril	0.00	0.00	0.00	0.00	0.00
31/May/2022	Mayo	0.00	0.00	0.00	0.00	0.00
30/Jun/2022	Junio	0.00	0.00	0.00	0.00	0.00
31/Jul/2022	Julio	0.00	0.00	0.00	0.00	0.00
31/Ago/2022	Agosto	0.00	0.00	0.00	0.00	0.00
30/Sep/2022	Septiembre	0.00	0.00	0.00	0.00	0.00
31/Oct/2022	Octubre	0.00	0.00	0.00	0.00	0.00
30/Nov/2022	Noviembre	0.00	0.00	0.00	0.00	0.00
31/Dic/2022	Diciembre	0.00	0.00	0.00	0.00	0.00

**'5-1-9-1-008-01 BUENA FE**

		0.00				
31/Ene/2022	Enero	0.00	0.00	0.00	0.00	0.00
28/Feb/2022	Febrero	0.00	0.00	0.00	0.00	0.00
31/Mar/2022	Marzo	0.00	0.00	0.00	0.00	0.00
30/Abr/2022	Abril	0.00	0.00	0.00	0.00	0.00
31/May/2022	Mayo	0.00	0.00	0.00	0.00	0.00
30/Jun/2022	Junio	0.00	0.00	0.00	0.00	0.00
31/Jul/2022	Julio	0.00	0.00	0.00	0.00	0.00
31/Ago/2022	Agosto	0.00	0.00	0.00	0.00	0.00
30/Sep/2022	Septiembre	0.00	0.00	0.00	0.00	0.00
31/Oct/2022	Octubre	0.00	0.00	0.00	0.00	0.00
30/Nov/2022	Noviembre	0.00	0.00	0.00	0.00	0.00
31/Dic/2022	Diciembre	0.00	0.00	0.00	0.00	0.00

**'5-1-9-1-009-01 ABOREACHI**

		0.00				
31/Ene/2022	Enero	0.00	0.00	0.00	0.00	0.00
28/Feb/2022	Febrero	0.00	0.00	0.00	0.00	0.00
31/Mar/2022	Marzo	0.00	0.00	0.00	0.00	0.00
30/Abr/2022	Abril	0.00	0.00	0.00	0.00	0.00
31/May/2022	Mayo	0.00	0.00	0.00	0.00	0.00
30/Jun/2022	Junio	0.00	0.00	0.00	0.00	0.00
31/Jul/2022	Julio	0.00	0.00	0.00	0.00	0.00
31/Ago/2022	Agosto	0.00	0.00	0.00	0.00	0.00
30/Sep/2022	Septiembre	0.00	0.00	0.00	0.00	0.00
31/Oct/2022	Octubre	0.00	0.00	0.00	0.00	0.00
30/Nov/2022	Noviembre	0.00	0.00	0.00	0.00	0.00
31/Dic/2022	Diciembre	0.00	0.00	0.00	0.00	0.00

**'5-1-9-1-010-01 LAS CHINACAS**

		0.00				
31/Ene/2022	Enero	0.00	0.00	0.00	0.00	0.00
28/Feb/2022	Febrero	0.00	0.00	0.00	0.00	0.00
31/Mar/2022	Marzo	0.00	0.00	0.00	0.00	0.00
30/Abr/2022	Abril	0.00	0.00	0.00	0.00	0.00
31/May/2022	Mayo	0.00	0.00	0.00	0.00	0.00
30/Jun/2022	Junio	0.00	0.00	0.00	0.00	0.00
31/Jul/2022	Julio	0.00	0.00	0.00	0.00	0.00
31/Ago/2022	Agosto	0.00	0.00	0.00	0.00	0.00
30/Sep/2022	Septiembre	0.00	0.00	0.00	0.00	0.00
31/Oct/2022	Octubre	0.00	0.00	0.00	0.00	0.00
30/Nov/2022	Noviembre	0.00	0.00	0.00	0.00	0.00
31/Dic/2022	Diciembre	0.00	0.00	0.00	0.00	0.00

**'5-1-9-1-011-01 CUEVAS DEL TO**

		0.00				
31/Ene/2022	Enero	0.00	0.00	0.00	0.00	0.00
28/Feb/2022	Febrero	0.00	0.00	0.00	0.00	0.00
31/Mar/2022	Marzo	0.00	0.00	0.00	0.00	0.00
30/Abr/2022	Abril	0.00	0.00	0.00	0.00	0.00
31/May/2022	Mayo	0.00	0.00	0.00	0.00	0.00
30/Jun/2022	Junio	0.00	0.00	0.00	0.00	0.00
31/Jul/2022	Julio	0.00	0.00	0.00	0.00	0.00
31/Ago/2022	Agosto	0.00	0.00	0.00	0.00	0.00
30/Sep/2022	Septiembre	0.00	0.00	0.00	0.00	0.00

Handwritten marks: a blue checkmark and a blue signature.

31/Oct/2022	Octubre	0.00	0.00	0.00	0.00	0.00
30/Nov/2022	Noviembre	0.00	0.00	0.00	0.00	0.00
31/Dic/2022	Diciembre	0.00	0.00	0.00	0.00	0.00
'5-1-9-1-012-01 ALTAMIRANO		0.00				
31/Ene/2022	Enero	0.00	0.00	0.00	0.00	0.00
28/Feb/2022	Febrero	0.00	0.00	0.00	0.00	0.00
31/Mar/2022	Marzo	0.00	0.00	0.00	0.00	0.00
30/Abr/2022	Abril	0.00	0.00	0.00	0.00	0.00
31/May/2022	Mayo	0.00	0.00	0.00	0.00	0.00
30/Jun/2022	Junio	0.00	0.00	0.00	0.00	0.00
31/Jul/2022	Julio	0.00	0.00	0.00	0.00	0.00
31/Ago/2022	Agosto	0.00	0.00	0.00	0.00	0.00
30/Sep/2022	Septiembre	0.00	0.00	0.00	0.00	0.00
31/Oct/2022	Octubre	0.00	0.00	0.00	0.00	0.00
30/Nov/2022	Noviembre	0.00	0.00	0.00	0.00	0.00
31/Dic/2022	Diciembre	0.00	0.00	0.00	0.00	0.00
'5-1-9-1-013-01 PLANTEL 3		0.00				
31/Ene/2022	Enero	0.00	0.00	0.00	0.00	0.00
28/Feb/2022	Febrero	0.00	0.00	0.00	0.00	0.00
31/Mar/2022	Marzo	0.00	0.00	0.00	0.00	0.00
30/Abr/2022	Abril	0.00	0.00	0.00	0.00	0.00
31/May/2022	Mayo	0.00	0.00	0.00	0.00	0.00
30/Jun/2022	Junio	0.00	0.00	0.00	0.00	0.00
31/Jul/2022	Julio	0.00	0.00	0.00	0.00	0.00
31/Ago/2022	Agosto	0.00	0.00	0.00	0.00	0.00
30/Sep/2022	Septiembre	0.00	0.00	0.00	0.00	0.00
31/Oct/2022	Octubre	0.00	0.00	0.00	0.00	0.00
30/Nov/2022	Noviembre	0.00	0.00	0.00	0.00	0.00
31/Dic/2022	Diciembre	0.00	0.00	0.00	0.00	0.00
'5-1-9-1-014-01 MARTIN LOPEZ E		0.00				
31/Ene/2022	Enero	0.00	0.00	0.00	0.00	0.00
28/Feb/2022	Febrero	0.00	0.00	0.00	0.00	0.00
31/Mar/2022	Marzo	0.00	0.00	0.00	0.00	0.00
30/Abr/2022	Abril	0.00	0.00	0.00	0.00	0.00
31/May/2022	Mayo	0.00	0.00	0.00	0.00	0.00
30/Jun/2022	Junio	0.00	0.00	0.00	0.00	0.00
31/Jul/2022	Julio	0.00	0.00	0.00	0.00	0.00
31/Ago/2022	Agosto	0.00	0.00	0.00	0.00	0.00
30/Sep/2022	Septiembre	0.00	0.00	0.00	0.00	0.00
31/Oct/2022	Octubre	0.00	0.00	0.00	0.00	0.00
30/Nov/2022	Noviembre	0.00	0.00	0.00	0.00	0.00
31/Dic/2022	Diciembre	0.00	0.00	0.00	0.00	0.00
'5-1-9-1-015-01 PLANTEL 8031		0.00				
31/Ene/2022	Enero	0.00	0.00	0.00	0.00	0.00
28/Feb/2022	Febrero	0.00	0.00	0.00	0.00	0.00
31/Mar/2022	Marzo	0.00	0.00	0.00	0.00	0.00
30/Abr/2022	Abril	0.00	0.00	0.00	0.00	0.00
31/May/2022	Mayo	0.00	0.00	0.00	0.00	0.00
30/Jun/2022	Junio	0.00	0.00	0.00	0.00	0.00
31/Jul/2022	Julio	0.00	0.00	0.00	0.00	0.00
31/Ago/2022	Agosto	0.00	0.00	0.00	0.00	0.00
30/Sep/2022	Septiembre	0.00	0.00	0.00	0.00	0.00
31/Oct/2022	Octubre	0.00	0.00	0.00	0.00	0.00
30/Nov/2022	Noviembre	0.00	0.00	0.00	0.00	0.00
31/Dic/2022	Diciembre	0.00	0.00	0.00	0.00	0.00
'5-1-9-1-016-01 LLANO GRANDE		0.00				
31/Ene/2022	Enero	0.00	0.00	0.00	0.00	0.00

7

8

28/Feb/2022	Febrero	0.00	0.00	0.00	0.00	0.00
31/Mar/2022	Marzo	0.00	0.00	0.00	0.00	0.00
30/Abr/2022	Abril	0.00	0.00	0.00	0.00	0.00
31/May/2022	Mayo	0.00	0.00	0.00	0.00	0.00
30/Jun/2022	Junio	0.00	0.00	0.00	0.00	0.00
31/Jul/2022	Julio	0.00	0.00	0.00	0.00	0.00
31/Ago/2022	Agosto	0.00	0.00	0.00	0.00	0.00
30/Sep/2022	Septiembre	0.00	0.00	0.00	0.00	0.00
31/Oct/2022	Octubre	0.00	0.00	0.00	0.00	0.00
30/Nov/2022	Noviembre	0.00	0.00	0.00	0.00	0.00
31/Dic/2022	Diciembre	0.00	0.00	0.00	0.00	0.00

**'5-1-9-1-017-01 TRES ALAMOS**

		0.00				
31/Ene/2022	Enero	0.00	0.00	0.00	0.00	0.00
28/Feb/2022	Febrero	0.00	0.00	0.00	0.00	0.00
31/Mar/2022	Marzo	0.00	0.00	0.00	0.00	0.00
30/Abr/2022	Abril	0.00	0.00	0.00	0.00	0.00
31/May/2022	Mayo	0.00	0.00	0.00	0.00	0.00
30/Jun/2022	Junio	0.00	0.00	0.00	0.00	0.00
31/Jul/2022	Julio	0.00	0.00	0.00	0.00	0.00
31/Ago/2022	Agosto	0.00	0.00	0.00	0.00	0.00
30/Sep/2022	Septiembre	0.00	0.00	0.00	0.00	0.00
31/Oct/2022	Octubre	0.00	0.00	0.00	0.00	0.00
30/Nov/2022	Noviembre	0.00	0.00	0.00	0.00	0.00
31/Dic/2022	Diciembre	0.00	0.00	0.00	0.00	0.00

**'5-1-9-1-018-01 CALABAZAS**

		0.00				
31/Ene/2022	Enero	0.00	0.00	0.00	0.00	0.00
28/Feb/2022	Febrero	0.00	0.00	0.00	0.00	0.00
31/Mar/2022	Marzo	0.00	0.00	0.00	0.00	0.00
30/Abr/2022	Abril	0.00	0.00	0.00	0.00	0.00
31/May/2022	Mayo	0.00	0.00	0.00	0.00	0.00
30/Jun/2022	Junio	0.00	0.00	0.00	0.00	0.00
31/Jul/2022	Julio	0.00	0.00	0.00	0.00	0.00
31/Ago/2022	Agosto	0.00	0.00	0.00	0.00	0.00
30/Sep/2022	Septiembre	0.00	0.00	0.00	0.00	0.00
31/Oct/2022	Octubre	0.00	0.00	0.00	0.00	0.00
30/Nov/2022	Noviembre	0.00	0.00	0.00	0.00	0.00
31/Dic/2022	Diciembre	0.00	0.00	0.00	0.00	0.00

**'5-1-9-1-019-01 PLANTEL 80120**

		0.00				
31/Ene/2022	Enero	0.00	0.00	0.00	0.00	0.00
28/Feb/2022	Febrero	0.00	0.00	0.00	0.00	0.00
31/Mar/2022	Marzo	0.00	0.00	0.00	0.00	0.00
30/Abr/2022	Abril	0.00	0.00	0.00	0.00	0.00
31/May/2022	Mayo	0.00	0.00	0.00	0.00	0.00
30/Jun/2022	Junio	0.00	0.00	0.00	0.00	0.00
31/Jul/2022	Julio	0.00	0.00	0.00	0.00	0.00
31/Ago/2022	Agosto	0.00	0.00	0.00	0.00	0.00
30/Sep/2022	Septiembre	0.00	0.00	0.00	0.00	0.00
31/Oct/2022	Octubre	0.00	0.00	0.00	0.00	0.00
30/Nov/2022	Noviembre	0.00	0.00	0.00	0.00	0.00
31/Dic/2022	Diciembre	0.00	0.00	0.00	0.00	0.00

**'5-1-9-1-020-01 PLANTEL 8019**

		0.00				
31/Ene/2022	Enero	0.00	0.00	0.00	0.00	0.00
28/Feb/2022	Febrero	0.00	0.00	0.00	0.00	0.00
31/Mar/2022	Marzo	0.00	0.00	0.00	0.00	0.00
30/Abr/2022	Abril	0.00	0.00	0.00	0.00	0.00
31/May/2022	Mayo	0.00	0.00	0.00	0.00	0.00
30/Jun/2022	Junio	0.00	0.00	0.00	0.00	0.00
31/Jul/2022	Julio	0.00	0.00	0.00	0.00	0.00

31/Ago/2022	Agosto	0.00	0.00	0.00	0.00	0.00
30/Sep/2022	Septiembre	0.00	0.00	0.00	0.00	0.00
31/Oct/2022	Octubre	0.00	0.00	0.00	0.00	0.00
30/Nov/2022	Noviembre	0.00	0.00	0.00	0.00	0.00
31/Dic/2022	Diciembre	0.00	0.00	0.00	0.00	0.00

**'5-1-9-1-021-01 MONTE VERDE**

		0.00				
31/Ene/2022	Enero	0.00	0.00	0.00	0.00	0.00
28/Feb/2022	Febrero	0.00	0.00	0.00	0.00	0.00
31/Mar/2022	Marzo	0.00	0.00	0.00	0.00	0.00
30/Abr/2022	Abril	0.00	0.00	0.00	0.00	0.00
31/May/2022	Mayo	0.00	0.00	0.00	0.00	0.00
30/Jun/2022	Junio	0.00	0.00	0.00	0.00	0.00
31/Jul/2022	Julio	0.00	0.00	0.00	0.00	0.00
31/Ago/2022	Agosto	0.00	0.00	0.00	0.00	0.00
30/Sep/2022	Septiembre	0.00	0.00	0.00	0.00	0.00
31/Oct/2022	Octubre	0.00	0.00	0.00	0.00	0.00
30/Nov/2022	Noviembre	0.00	0.00	0.00	0.00	0.00
31/Dic/2022	Diciembre	0.00	0.00	0.00	0.00	0.00

**'5-1-9-1-022-01 PLANTEL 8008**

		0.00				
31/Ene/2022	Enero	0.00	0.00	0.00	0.00	0.00
28/Feb/2022	Febrero	0.00	0.00	0.00	0.00	0.00
31/Mar/2022	Marzo	0.00	0.00	0.00	0.00	0.00
30/Abr/2022	Abril	0.00	0.00	0.00	0.00	0.00
31/May/2022	Mayo	0.00	0.00	0.00	0.00	0.00
30/Jun/2022	Junio	0.00	0.00	0.00	0.00	0.00
31/Jul/2022	Julio	0.00	0.00	0.00	0.00	0.00
31/Ago/2022	Agosto	0.00	0.00	0.00	0.00	0.00
30/Sep/2022	Septiembre	0.00	0.00	0.00	0.00	0.00
31/Oct/2022	Octubre	0.00	0.00	0.00	0.00	0.00
30/Nov/2022	Noviembre	0.00	0.00	0.00	0.00	0.00
31/Dic/2022	Diciembre	0.00	0.00	0.00	0.00	0.00

**'5-1-9-1-023-01 PLANTEL 8082**

		0.00				
31/Ene/2022	Enero	0.00	0.00	0.00	0.00	0.00
28/Feb/2022	Febrero	0.00	0.00	0.00	0.00	0.00
31/Mar/2022	Marzo	0.00	0.00	0.00	0.00	0.00
30/Abr/2022	Abril	0.00	0.00	0.00	0.00	0.00
31/May/2022	Mayo	0.00	0.00	0.00	0.00	0.00
30/Jun/2022	Junio	0.00	0.00	0.00	0.00	0.00
31/Jul/2022	Julio	0.00	0.00	0.00	0.00	0.00
31/Ago/2022	Agosto	0.00	0.00	0.00	0.00	0.00
30/Sep/2022	Septiembre	0.00	0.00	0.00	0.00	0.00
31/Oct/2022	Octubre	0.00	0.00	0.00	0.00	0.00
30/Nov/2022	Noviembre	0.00	0.00	0.00	0.00	0.00
31/Dic/2022	Diciembre	0.00	0.00	0.00	0.00	0.00

**'5-1-9-1-024-01 PLANTEL 8068**

		0.00				
31/Ene/2022	Enero	0.00	0.00	0.00	0.00	0.00
28/Feb/2022	Febrero	0.00	0.00	0.00	0.00	0.00
31/Mar/2022	Marzo	0.00	0.00	0.00	0.00	0.00
30/Abr/2022	Abril	0.00	0.00	0.00	0.00	0.00
31/May/2022	Mayo	0.00	0.00	0.00	0.00	0.00
30/Jun/2022	Junio	0.00	0.00	0.00	0.00	0.00
31/Jul/2022	Julio	0.00	0.00	0.00	0.00	0.00
31/Ago/2022	Agosto	0.00	0.00	0.00	0.00	0.00
30/Sep/2022	Septiembre	0.00	0.00	0.00	0.00	0.00
31/Oct/2022	Octubre	0.00	0.00	0.00	0.00	0.00
30/Nov/2022	Noviembre	0.00	0.00	0.00	0.00	0.00
31/Dic/2022	Diciembre	0.00	0.00	0.00	0.00	0.00

*d* *X*

<b>'5-1-9-1-025-01 PLANTEL 80100</b>		0.00				
31/Ene/2022	Enero	0.00	0.00	0.00	0.00	0.00
28/Feb/2022	Febrero	0.00	0.00	0.00	0.00	0.00
31/Mar/2022	Marzo	0.00	0.00	0.00	0.00	0.00
30/Abr/2022	Abril	0.00	0.00	0.00	0.00	0.00
31/May/2022	Mayo	0.00	0.00	0.00	0.00	0.00
30/Jun/2022	Junio	0.00	0.00	0.00	0.00	0.00
31/Jul/2022	Julio	0.00	0.00	0.00	0.00	0.00
31/Ago/2022	Agosto	0.00	0.00	0.00	0.00	0.00
30/Sep/2022	Septiembre	0.00	0.00	0.00	0.00	0.00
31/Oct/2022	Octubre	0.00	0.00	0.00	0.00	0.00
30/Nov/2022	Noviembre	0.00	0.00	0.00	0.00	0.00
31/Dic/2022	Diciembre	0.00	0.00	0.00	0.00	0.00
<b>'5-1-9-1-026-01 PLANTEL 8677</b>		0.00				
31/Ene/2022	Enero	0.00	0.00	0.00	0.00	0.00
28/Feb/2022	Febrero	0.00	0.00	0.00	0.00	0.00
31/Mar/2022	Marzo	0.00	0.00	0.00	0.00	0.00
30/Abr/2022	Abril	0.00	0.00	0.00	0.00	0.00
31/May/2022	Mayo	0.00	0.00	0.00	0.00	0.00
30/Jun/2022	Junio	0.00	0.00	0.00	0.00	0.00
31/Jul/2022	Julio	0.00	0.00	0.00	0.00	0.00
31/Ago/2022	Agosto	0.00	0.00	0.00	0.00	0.00
30/Sep/2022	Septiembre	0.00	0.00	0.00	0.00	0.00
31/Oct/2022	Octubre	0.00	0.00	0.00	0.00	0.00
30/Nov/2022	Noviembre	0.00	0.00	0.00	0.00	0.00
31/Dic/2022	Diciembre	0.00	0.00	0.00	0.00	0.00
<b>'5-1-9-1-027-01 PLANTEL 8011</b>		0.00				
31/Ene/2022	Enero	0.00	0.00	0.00	0.00	0.00
28/Feb/2022	Febrero	0.00	0.00	0.00	0.00	0.00
31/Mar/2022	Marzo	0.00	0.00	0.00	0.00	0.00
30/Abr/2022	Abril	0.00	0.00	0.00	0.00	0.00
31/May/2022	Mayo	0.00	0.00	0.00	0.00	0.00
30/Jun/2022	Junio	0.00	0.00	0.00	0.00	0.00
31/Jul/2022	Julio	0.00	0.00	0.00	0.00	0.00
31/Ago/2022	Agosto	0.00	0.00	0.00	0.00	0.00
30/Sep/2022	Septiembre	0.00	0.00	0.00	0.00	0.00
31/Oct/2022	Octubre	0.00	0.00	0.00	0.00	0.00
30/Nov/2022	Noviembre	0.00	0.00	0.00	0.00	0.00
31/Dic/2022	Diciembre	0.00	0.00	0.00	0.00	0.00
<b>'5-1-9-1-028-01 PLANTEL 8013</b>		0.00				
31/Ene/2022	Enero	0.00	0.00	0.00	0.00	0.00
28/Feb/2022	Febrero	0.00	0.00	0.00	0.00	0.00
31/Mar/2022	Marzo	0.00	0.00	0.00	0.00	0.00
30/Abr/2022	Abril	0.00	0.00	0.00	0.00	0.00
31/May/2022	Mayo	0.00	0.00	0.00	0.00	0.00
30/Jun/2022	Junio	0.00	0.00	0.00	0.00	0.00
31/Jul/2022	Julio	0.00	0.00	0.00	0.00	0.00
31/Ago/2022	Agosto	0.00	0.00	0.00	0.00	0.00
30/Sep/2022	Septiembre	0.00	0.00	0.00	0.00	0.00
31/Oct/2022	Octubre	0.00	0.00	0.00	0.00	0.00
30/Nov/2022	Noviembre	0.00	0.00	0.00	0.00	0.00
31/Dic/2022	Diciembre	0.00	0.00	0.00	0.00	0.00
<b>'5-1-9-1-029-01 PLANTEL 8049</b>		0.00				
31/Ene/2022	Enero	0.00	0.00	0.00	0.00	0.00
28/Feb/2022	Febrero	0.00	0.00	0.00	0.00	0.00
31/Mar/2022	Marzo	0.00	0.00	0.00	0.00	0.00
30/Abr/2022	Abril	0.00	0.00	0.00	0.00	0.00
31/May/2022	Mayo	0.00	0.00	0.00	0.00	0.00

2

X

30/Jun/2022	Junio	0.00	0.00	0.00	0.00	0.00
31/Jul/2022	Julio	0.00	0.00	0.00	0.00	0.00
31/Ago/2022	Agosto	0.00	0.00	0.00	0.00	0.00
30/Sep/2022	Septiembre	0.00	0.00	0.00	0.00	0.00
31/Oct/2022	Octubre	0.00	0.00	0.00	0.00	0.00
30/Nov/2022	Noviembre	0.00	0.00	0.00	0.00	0.00
31/Dic/2022	Diciembre	0.00	0.00	0.00	0.00	0.00

<b>'5-1-9-1-030-01 PLANTEL 8012</b>		0.00				
31/Ene/2022	Enero	0.00	0.00	0.00	0.00	0.00
28/Feb/2022	Febrero	0.00	0.00	0.00	0.00	0.00
31/Mar/2022	Marzo	0.00	0.00	0.00	0.00	0.00
30/Abr/2022	Abril	0.00	0.00	0.00	0.00	0.00
31/May/2022	Mayo	0.00	0.00	0.00	0.00	0.00
30/Jun/2022	Junio	0.00	0.00	0.00	0.00	0.00
31/Jul/2022	Julio	0.00	0.00	0.00	0.00	0.00
31/Ago/2022	Agosto	0.00	0.00	0.00	0.00	0.00
30/Sep/2022	Septiembre	0.00	0.00	0.00	0.00	0.00
31/Oct/2022	Octubre	0.00	0.00	0.00	0.00	0.00
30/Nov/2022	Noviembre	0.00	0.00	0.00	0.00	0.00
31/Dic/2022	Diciembre	0.00	0.00	0.00	0.00	0.00

<b>'5-1-9-1-031-01 PLANTEL 8618</b>		0.00				
31/Ene/2022	Enero	0.00	0.00	0.00	0.00	0.00
28/Feb/2022	Febrero	0.00	0.00	0.00	0.00	0.00
31/Mar/2022	Marzo	0.00	0.00	0.00	0.00	0.00
30/Abr/2022	Abril	0.00	0.00	0.00	0.00	0.00
31/May/2022	Mayo	0.00	0.00	0.00	0.00	0.00
30/Jun/2022	Junio	0.00	0.00	0.00	0.00	0.00
31/Jul/2022	Julio	0.00	0.00	0.00	0.00	0.00
31/Ago/2022	Agosto	0.00	0.00	0.00	0.00	0.00
30/Sep/2022	Septiembre	0.00	0.00	0.00	0.00	0.00
31/Oct/2022	Octubre	0.00	0.00	0.00	0.00	0.00
30/Nov/2022	Noviembre	0.00	0.00	0.00	0.00	0.00
31/Dic/2022	Diciembre	0.00	0.00	0.00	0.00	0.00

<b>'5-1-9-1-032-01 PLANTEL 8612</b>		0.00				
31/Ene/2022	Enero	0.00	0.00	0.00	0.00	0.00
28/Feb/2022	Febrero	0.00	0.00	0.00	0.00	0.00
31/Mar/2022	Marzo	0.00	0.00	0.00	0.00	0.00
30/Abr/2022	Abril	0.00	0.00	0.00	0.00	0.00
31/May/2022	Mayo	0.00	0.00	0.00	0.00	0.00
30/Jun/2022	Junio	0.00	0.00	0.00	0.00	0.00
31/Jul/2022	Julio	0.00	0.00	0.00	0.00	0.00
31/Ago/2022	Agosto	0.00	0.00	0.00	0.00	0.00
30/Sep/2022	Septiembre	0.00	0.00	0.00	0.00	0.00
31/Oct/2022	Octubre	0.00	0.00	0.00	0.00	0.00
30/Nov/2022	Noviembre	0.00	0.00	0.00	0.00	0.00
31/Dic/2022	Diciembre	0.00	0.00	0.00	0.00	0.00

<b>'5-1-9-1-033-01 PLANTEL 8007</b>		0.00				
31/Ene/2022	Enero	0.00	0.00	0.00	0.00	0.00
28/Feb/2022	Febrero	0.00	0.00	0.00	0.00	0.00
31/Mar/2022	Marzo	0.00	0.00	0.00	0.00	0.00
30/Abr/2022	Abril	0.00	0.00	0.00	0.00	0.00
31/May/2022	Mayo	0.00	0.00	0.00	0.00	0.00
30/Jun/2022	Junio	0.00	0.00	0.00	0.00	0.00
31/Jul/2022	Julio	0.00	0.00	0.00	0.00	0.00
31/Ago/2022	Agosto	0.00	0.00	0.00	0.00	0.00
30/Sep/2022	Septiembre	0.00	0.00	0.00	0.00	0.00
31/Oct/2022	Octubre	0.00	0.00	0.00	0.00	0.00
30/Nov/2022	Noviembre	0.00	0.00	0.00	0.00	0.00

*[Handwritten marks]*

31/Dic/2022	Diciembre	0.00	0.00	0.00	0.00	0.00
<b>'5-1-9-1-034-01 PLANTEL 8060</b>		0.00				
31/Ene/2022	Enero	0.00	0.00	0.00	0.00	0.00
28/Feb/2022	Febrero	0.00	0.00	0.00	0.00	0.00
31/Mar/2022	Marzo	0.00	0.00	0.00	0.00	0.00
30/Abr/2022	Abril	0.00	0.00	0.00	0.00	0.00
31/May/2022	Mayo	0.00	0.00	0.00	0.00	0.00
30/Jun/2022	Junio	0.00	0.00	0.00	0.00	0.00
31/Jul/2022	Julio	0.00	0.00	0.00	0.00	0.00
31/Ago/2022	Agosto	0.00	0.00	0.00	0.00	0.00
30/Sep/2022	Septiembre	0.00	0.00	0.00	0.00	0.00
31/Oct/2022	Octubre	0.00	0.00	0.00	0.00	0.00
30/Nov/2022	Noviembre	0.00	0.00	0.00	0.00	0.00
31/Dic/2022	Diciembre	0.00	0.00	0.00	0.00	0.00
<b>'5-1-9-1-035-01 PLANTEL 8053</b>		0.00				
31/Ene/2022	Enero	0.00	0.00	0.00	0.00	0.00
28/Feb/2022	Febrero	0.00	0.00	0.00	0.00	0.00
31/Mar/2022	Marzo	0.00	0.00	0.00	0.00	0.00
30/Abr/2022	Abril	0.00	0.00	0.00	0.00	0.00
31/May/2022	Mayo	0.00	0.00	0.00	0.00	0.00
30/Jun/2022	Junio	0.00	0.00	0.00	0.00	0.00
31/Jul/2022	Julio	0.00	0.00	0.00	0.00	0.00
31/Ago/2022	Agosto	0.00	0.00	0.00	0.00	0.00
30/Sep/2022	Septiembre	0.00	0.00	0.00	0.00	0.00
31/Oct/2022	Octubre	0.00	0.00	0.00	0.00	0.00
30/Nov/2022	Noviembre	0.00	0.00	0.00	0.00	0.00
31/Dic/2022	Diciembre	0.00	0.00	0.00	0.00	0.00
<b>'5-1-9-1-036-01 PLANTEL 8020</b>		0.00				
31/Ene/2022	Enero	0.00	0.00	0.00	0.00	0.00
28/Feb/2022	Febrero	0.00	0.00	0.00	0.00	0.00
31/Mar/2022	Marzo	0.00	0.00	0.00	0.00	0.00
30/Abr/2022	Abril	0.00	0.00	0.00	0.00	0.00
31/May/2022	Mayo	0.00	0.00	0.00	0.00	0.00
30/Jun/2022	Junio	0.00	0.00	0.00	0.00	0.00
31/Jul/2022	Julio	0.00	0.00	0.00	0.00	0.00
31/Ago/2022	Agosto	0.00	0.00	0.00	0.00	0.00
30/Sep/2022	Septiembre	0.00	0.00	0.00	0.00	0.00
31/Oct/2022	Octubre	0.00	0.00	0.00	0.00	0.00
30/Nov/2022	Noviembre	0.00	0.00	0.00	0.00	0.00
31/Dic/2022	Diciembre	0.00	0.00	0.00	0.00	0.00
<b>'5-1-9-1-037-01 PLANTEL 8051 C</b>		0.00				
31/Ene/2022	Enero	0.00	0.00	0.00	0.00	0.00
28/Feb/2022	Febrero	0.00	0.00	0.00	0.00	0.00
31/Mar/2022	Marzo	0.00	0.00	0.00	0.00	0.00
30/Abr/2022	Abril	0.00	0.00	0.00	0.00	0.00
31/May/2022	Mayo	0.00	0.00	0.00	0.00	0.00
30/Jun/2022	Junio	0.00	0.00	0.00	0.00	0.00
31/Jul/2022	Julio	0.00	0.00	0.00	0.00	0.00
31/Ago/2022	Agosto	0.00	0.00	0.00	0.00	0.00
30/Sep/2022	Septiembre	0.00	0.00	0.00	0.00	0.00
31/Oct/2022	Octubre	0.00	0.00	0.00	0.00	0.00
30/Nov/2022	Noviembre	0.00	0.00	0.00	0.00	0.00
31/Dic/2022	Diciembre	0.00	0.00	0.00	0.00	0.00
<b>'5-1-9-1-038-01 PLANTEL 80102</b>		0.00				
31/Ene/2022	Enero	0.00	0.00	0.00	0.00	0.00
28/Feb/2022	Febrero	0.00	0.00	0.00	0.00	0.00
31/Mar/2022	Marzo	0.00	0.00	0.00	0.00	0.00

d

f

30/Abr/2022	Abril	0.00	0.00	0.00	0.00	0.00
31/May/2022	Mayo	0.00	0.00	0.00	0.00	0.00
30/Jun/2022	Junio	0.00	0.00	0.00	0.00	0.00
31/Jul/2022	Julio	0.00	0.00	0.00	0.00	0.00
31/Ago/2022	Agosto	0.00	0.00	0.00	0.00	0.00
30/Sep/2022	Septiembre	0.00	0.00	0.00	0.00	0.00
31/Oct/2022	Octubre	0.00	0.00	0.00	0.00	0.00
30/Nov/2022	Noviembre	0.00	0.00	0.00	0.00	0.00
31/Dic/2022	Diciembre	0.00	0.00	0.00	0.00	0.00

**\*5-1-9-1-039-01 PLANTEL 80121**

31/Ene/2022	Enero	0.00	0.00	0.00	0.00	0.00
28/Feb/2022	Febrero	0.00	0.00	0.00	0.00	0.00
31/Mar/2022	Marzo	0.00	0.00	0.00	0.00	0.00
30/Abr/2022	Abril	0.00	0.00	0.00	0.00	0.00
31/May/2022	Mayo	0.00	0.00	0.00	0.00	0.00
30/Jun/2022	Junio	0.00	0.00	0.00	0.00	0.00
31/Jul/2022	Julio	0.00	0.00	0.00	0.00	0.00
31/Ago/2022	Agosto	0.00	0.00	0.00	0.00	0.00
30/Sep/2022	Septiembre	0.00	0.00	0.00	0.00	0.00
31/Oct/2022	Octubre	0.00	0.00	0.00	0.00	0.00
30/Nov/2022	Noviembre	0.00	0.00	0.00	0.00	0.00
31/Dic/2022	Diciembre	0.00	0.00	0.00	0.00	0.00

**\*5-1-9-1-040-01 PLANTEL 8609 P**

31/Ene/2022	Enero	0.00	0.00	0.00	0.00	0.00
28/Feb/2022	Febrero	0.00	0.00	0.00	0.00	0.00
31/Mar/2022	Marzo	0.00	0.00	0.00	0.00	0.00
30/Abr/2022	Abril	0.00	0.00	0.00	0.00	0.00
31/May/2022	Mayo	0.00	0.00	0.00	0.00	0.00
30/Jun/2022	Junio	0.00	0.00	0.00	0.00	0.00
31/Jul/2022	Julio	0.00	0.00	0.00	0.00	0.00
31/Ago/2022	Agosto	0.00	0.00	0.00	0.00	0.00
30/Sep/2022	Septiembre	0.00	0.00	0.00	0.00	0.00
31/Oct/2022	Octubre	0.00	0.00	0.00	0.00	0.00
30/Nov/2022	Noviembre	0.00	0.00	0.00	0.00	0.00
31/Dic/2022	Diciembre	0.00	0.00	0.00	0.00	0.00

**\*5-1-9-1-041-01 PLANTEL 80136**

31/Ene/2022	Enero	0.00	0.00	0.00	0.00	0.00
28/Feb/2022	Febrero	0.00	0.00	0.00	0.00	0.00
31/Mar/2022	Marzo	0.00	0.00	0.00	0.00	0.00
30/Abr/2022	Abril	0.00	0.00	0.00	0.00	0.00
31/May/2022	Mayo	0.00	0.00	0.00	0.00	0.00
30/Jun/2022	Junio	0.00	0.00	0.00	0.00	0.00
31/Jul/2022	Julio	0.00	0.00	0.00	0.00	0.00
31/Ago/2022	Agosto	0.00	0.00	0.00	0.00	0.00
30/Sep/2022	Septiembre	0.00	0.00	0.00	0.00	0.00
31/Oct/2022	Octubre	0.00	0.00	0.00	0.00	0.00
30/Nov/2022	Noviembre	0.00	0.00	0.00	0.00	0.00
31/Dic/2022	Diciembre	0.00	0.00	0.00	0.00	0.00

**\*5-1-9-1-042-01 PLANTEL 80144**

31/Ene/2022	Enero	0.00	0.00	0.00	0.00	0.00
28/Feb/2022	Febrero	0.00	0.00	0.00	0.00	0.00
31/Mar/2022	Marzo	0.00	0.00	0.00	0.00	0.00
30/Abr/2022	Abril	0.00	0.00	0.00	0.00	0.00
31/May/2022	Mayo	0.00	0.00	0.00	0.00	0.00
30/Jun/2022	Junio	0.00	0.00	0.00	0.00	0.00
31/Jul/2022	Julio	0.00	0.00	0.00	0.00	0.00
31/Ago/2022	Agosto	0.00	0.00	0.00	0.00	0.00
30/Sep/2022	Septiembre	0.00	0.00	0.00	0.00	0.00

*Handwritten marks: a blue checkmark and a signature.*

31/Oct/2022	Octubre	0.00	0.00	0.00	0.00	0.00
30/Nov/2022	Noviembre	0.00	0.00	0.00	0.00	0.00
31/Dic/2022	Diciembre	0.00	0.00	0.00	0.00	0.00
<b>'5-1-9-1-043-01 PLANTEL 8603 V</b>		<b>0.00</b>				
31/Ene/2022	Enero	0.00	0.00	0.00	0.00	0.00
28/Feb/2022	Febrero	0.00	0.00	0.00	0.00	0.00
31/Mar/2022	Marzo	0.00	0.00	0.00	0.00	0.00
30/Abr/2022	Abril	0.00	0.00	0.00	0.00	0.00
31/May/2022	Mayo	0.00	0.00	0.00	0.00	0.00
30/Jun/2022	Junio	0.00	0.00	0.00	0.00	0.00
31/Jul/2022	Julio	0.00	0.00	0.00	0.00	0.00
31/Ago/2022	Agosto	0.00	0.00	0.00	0.00	0.00
30/Sep/2022	Septiembre	0.00	0.00	0.00	0.00	0.00
31/Oct/2022	Octubre	0.00	0.00	0.00	0.00	0.00
30/Nov/2022	Noviembre	0.00	0.00	0.00	0.00	0.00
31/Dic/2022	Diciembre	0.00	0.00	0.00	0.00	0.00
<b>'5-1-9-1-044-01 PLANTEL 8061 G</b>		<b>0.00</b>				
31/Ene/2022	Enero	0.00	0.00	0.00	0.00	0.00
28/Feb/2022	Febrero	0.00	0.00	0.00	0.00	0.00
31/Mar/2022	Marzo	0.00	0.00	0.00	0.00	0.00
30/Abr/2022	Abril	0.00	0.00	0.00	0.00	0.00
31/May/2022	Mayo	0.00	0.00	0.00	0.00	0.00
30/Jun/2022	Junio	0.00	0.00	0.00	0.00	0.00
31/Jul/2022	Julio	0.00	0.00	0.00	0.00	0.00
31/Ago/2022	Agosto	0.00	0.00	0.00	0.00	0.00
30/Sep/2022	Septiembre	0.00	0.00	0.00	0.00	0.00
31/Oct/2022	Octubre	0.00	0.00	0.00	0.00	0.00
30/Nov/2022	Noviembre	0.00	0.00	0.00	0.00	0.00
31/Dic/2022	Diciembre	0.00	0.00	0.00	0.00	0.00
<b>'5-1-9-1-045-01 PLANTEL 8097 S</b>		<b>0.00</b>				
31/Ene/2022	Enero	0.00	0.00	0.00	0.00	0.00
28/Feb/2022	Febrero	0.00	0.00	0.00	0.00	0.00
31/Mar/2022	Marzo	0.00	0.00	0.00	0.00	0.00
30/Abr/2022	Abril	0.00	0.00	0.00	0.00	0.00
31/May/2022	Mayo	0.00	0.00	0.00	0.00	0.00
30/Jun/2022	Junio	0.00	0.00	0.00	0.00	0.00
31/Jul/2022	Julio	0.00	0.00	0.00	0.00	0.00
31/Ago/2022	Agosto	0.00	0.00	0.00	0.00	0.00
30/Sep/2022	Septiembre	0.00	0.00	0.00	0.00	0.00
31/Oct/2022	Octubre	0.00	0.00	0.00	0.00	0.00
30/Nov/2022	Noviembre	0.00	0.00	0.00	0.00	0.00
31/Dic/2022	Diciembre	0.00	0.00	0.00	0.00	0.00
<b>'5-1-9-1-046-01 PLANTEL 8086 S</b>		<b>0.00</b>				
31/Ene/2022	Enero	0.00	0.00	0.00	0.00	0.00
28/Feb/2022	Febrero	0.00	0.00	0.00	0.00	0.00
31/Mar/2022	Marzo	0.00	0.00	0.00	0.00	0.00
30/Abr/2022	Abril	0.00	0.00	0.00	0.00	0.00
31/May/2022	Mayo	0.00	0.00	0.00	0.00	0.00
30/Jun/2022	Junio	0.00	0.00	0.00	0.00	0.00
31/Jul/2022	Julio	0.00	0.00	0.00	0.00	0.00
31/Ago/2022	Agosto	0.00	0.00	0.00	0.00	0.00
30/Sep/2022	Septiembre	0.00	0.00	0.00	0.00	0.00
31/Oct/2022	Octubre	0.00	0.00	0.00	0.00	0.00
30/Nov/2022	Noviembre	0.00	0.00	0.00	0.00	0.00
31/Dic/2022	Diciembre	0.00	0.00	0.00	0.00	0.00
<b>'5-1-9-1-047-01 PLANTEL 80132</b>		<b>0.00</b>				
31/Ene/2022	Enero	0.00	0.00	0.00	0.00	0.00

28/Feb/2022	Febrero	0.00	0.00	0.00	0.00	0.00
31/Mar/2022	Marzo	0.00	0.00	0.00	0.00	0.00
30/Abr/2022	Abril	0.00	0.00	0.00	0.00	0.00
31/May/2022	Mayo	0.00	0.00	0.00	0.00	0.00
30/Jun/2022	Junio	0.00	0.00	0.00	0.00	0.00
31/Jul/2022	Julio	0.00	0.00	0.00	0.00	0.00
31/Ago/2022	Agosto	0.00	0.00	0.00	0.00	0.00
30/Sep/2022	Septiembre	0.00	0.00	0.00	0.00	0.00
31/Oct/2022	Octubre	0.00	0.00	0.00	0.00	0.00
30/Nov/2022	Noviembre	0.00	0.00	0.00	0.00	0.00
31/Dic/2022	Diciembre	0.00	0.00	0.00	0.00	0.00

'5-1-9-1-048-01 PLANTEL 8632 S

		0.00				
31/Ene/2022	Enero	0.00	0.00	0.00	0.00	0.00
28/Feb/2022	Febrero	0.00	0.00	0.00	0.00	0.00
31/Mar/2022	Marzo	0.00	0.00	0.00	0.00	0.00
30/Abr/2022	Abril	0.00	0.00	0.00	0.00	0.00
31/May/2022	Mayo	0.00	0.00	0.00	0.00	0.00
30/Jun/2022	Junio	0.00	0.00	0.00	0.00	0.00
31/Jul/2022	Julio	0.00	0.00	0.00	0.00	0.00
31/Ago/2022	Agosto	0.00	0.00	0.00	0.00	0.00
30/Sep/2022	Septiembre	0.00	0.00	0.00	0.00	0.00
31/Oct/2022	Octubre	0.00	0.00	0.00	0.00	0.00
30/Nov/2022	Noviembre	0.00	0.00	0.00	0.00	0.00
31/Dic/2022	Diciembre	0.00	0.00	0.00	0.00	0.00

'5-1-9-1-049-01 PLANTEL 80141

		0.00				
31/Ene/2022	Enero	0.00	0.00	0.00	0.00	0.00
28/Feb/2022	Febrero	0.00	0.00	0.00	0.00	0.00
31/Mar/2022	Marzo	0.00	0.00	0.00	0.00	0.00
30/Abr/2022	Abril	0.00	0.00	0.00	0.00	0.00
31/May/2022	Mayo	0.00	0.00	0.00	0.00	0.00
30/Jun/2022	Junio	0.00	0.00	0.00	0.00	0.00
31/Jul/2022	Julio	0.00	0.00	0.00	0.00	0.00
31/Ago/2022	Agosto	0.00	0.00	0.00	0.00	0.00
30/Sep/2022	Septiembre	0.00	0.00	0.00	0.00	0.00
31/Oct/2022	Octubre	0.00	0.00	0.00	0.00	0.00
30/Nov/2022	Noviembre	0.00	0.00	0.00	0.00	0.00
31/Dic/2022	Diciembre	0.00	0.00	0.00	0.00	0.00

'5-1-9-1-050-01 PLANTEL 8673 S

		0.00				
31/Ene/2022	Enero	0.00	0.00	0.00	0.00	0.00
28/Feb/2022	Febrero	0.00	0.00	0.00	0.00	0.00
31/Mar/2022	Marzo	0.00	0.00	0.00	0.00	0.00
30/Abr/2022	Abril	0.00	0.00	0.00	0.00	0.00
31/May/2022	Mayo	0.00	0.00	0.00	0.00	0.00
30/Jun/2022	Junio	0.00	0.00	0.00	0.00	0.00
31/Jul/2022	Julio	0.00	0.00	0.00	0.00	0.00
31/Ago/2022	Agosto	0.00	0.00	0.00	0.00	0.00
30/Sep/2022	Septiembre	0.00	0.00	0.00	0.00	0.00
31/Oct/2022	Octubre	0.00	0.00	0.00	0.00	0.00
30/Nov/2022	Noviembre	0.00	0.00	0.00	0.00	0.00
31/Dic/2022	Diciembre	0.00	0.00	0.00	0.00	0.00

'5-1-9-1-051-01 PLANTEL 8680 E

		0.00				
31/Ene/2022	Enero	0.00	0.00	0.00	0.00	0.00
28/Feb/2022	Febrero	0.00	0.00	0.00	0.00	0.00
31/Mar/2022	Marzo	0.00	0.00	0.00	0.00	0.00
30/Abr/2022	Abril	0.00	0.00	0.00	0.00	0.00
31/May/2022	Mayo	0.00	0.00	0.00	0.00	0.00
30/Jun/2022	Junio	0.00	0.00	0.00	0.00	0.00
31/Jul/2022	Julio	0.00	0.00	0.00	0.00	0.00

31/Ago/2022	Agosto	0.00	0.00	0.00	0.00	0.00
30/Sep/2022	Septiembre	0.00	0.00	0.00	0.00	0.00
31/Oct/2022	Octubre	0.00	0.00	0.00	0.00	0.00
30/Nov/2022	Noviembre	0.00	0.00	0.00	0.00	0.00
31/Dic/2022	Diciembre	0.00	0.00	0.00	0.00	0.00

**'5-1-9-1-052-01 PLANTEL 86104**

		0.00				
31/Ene/2022	Enero	0.00	0.00	0.00	0.00	0.00
28/Feb/2022	Febrero	0.00	0.00	0.00	0.00	0.00
31/Mar/2022	Marzo	0.00	0.00	0.00	0.00	0.00
30/Abr/2022	Abril	0.00	0.00	0.00	0.00	0.00
31/May/2022	Mayo	0.00	0.00	0.00	0.00	0.00
30/Jun/2022	Junio	0.00	0.00	0.00	0.00	0.00
31/Jul/2022	Julio	0.00	0.00	0.00	0.00	0.00
31/Ago/2022	Agosto	0.00	0.00	0.00	0.00	0.00
30/Sep/2022	Septiembre	0.00	0.00	0.00	0.00	0.00
31/Oct/2022	Octubre	0.00	0.00	0.00	0.00	0.00
30/Nov/2022	Noviembre	0.00	0.00	0.00	0.00	0.00
31/Dic/2022	Diciembre	0.00	0.00	0.00	0.00	0.00

**'5-1-9-1-053-01 PLANTEL 86147**

		0.00				
31/Ene/2022	Enero	0.00	0.00	0.00	0.00	0.00
28/Feb/2022	Febrero	0.00	0.00	0.00	0.00	0.00
31/Mar/2022	Marzo	0.00	0.00	0.00	0.00	0.00
30/Abr/2022	Abril	0.00	0.00	0.00	0.00	0.00
31/May/2022	Mayo	0.00	0.00	0.00	0.00	0.00
30/Jun/2022	Junio	0.00	0.00	0.00	0.00	0.00
31/Jul/2022	Julio	0.00	0.00	0.00	0.00	0.00
31/Ago/2022	Agosto	0.00	0.00	0.00	0.00	0.00
30/Sep/2022	Septiembre	0.00	0.00	0.00	0.00	0.00
31/Oct/2022	Octubre	0.00	0.00	0.00	0.00	0.00
30/Nov/2022	Noviembre	0.00	0.00	0.00	0.00	0.00
31/Dic/2022	Diciembre	0.00	0.00	0.00	0.00	0.00

**'5-1-9-1-054-01 PLANTEL 8092 C**

		0.00				
31/Ene/2022	Enero	0.00	0.00	0.00	0.00	0.00
28/Feb/2022	Febrero	0.00	0.00	0.00	0.00	0.00
31/Mar/2022	Marzo	0.00	0.00	0.00	0.00	0.00
30/Abr/2022	Abril	0.00	0.00	0.00	0.00	0.00
31/May/2022	Mayo	0.00	0.00	0.00	0.00	0.00
30/Jun/2022	Junio	0.00	0.00	0.00	0.00	0.00
31/Jul/2022	Julio	0.00	0.00	0.00	0.00	0.00
31/Ago/2022	Agosto	0.00	0.00	0.00	0.00	0.00
30/Sep/2022	Septiembre	0.00	0.00	0.00	0.00	0.00
31/Oct/2022	Octubre	0.00	0.00	0.00	0.00	0.00
30/Nov/2022	Noviembre	0.00	0.00	0.00	0.00	0.00
31/Dic/2022	Diciembre	0.00	0.00	0.00	0.00	0.00

**'5-1-9-1-055-01 PLANTEL 8697 S**

		0.00				
31/Ene/2022	Enero	0.00	0.00	0.00	0.00	0.00
28/Feb/2022	Febrero	0.00	0.00	0.00	0.00	0.00
31/Mar/2022	Marzo	0.00	0.00	0.00	0.00	0.00
30/Abr/2022	Abril	0.00	0.00	0.00	0.00	0.00
31/May/2022	Mayo	0.00	0.00	0.00	0.00	0.00
30/Jun/2022	Junio	0.00	0.00	0.00	0.00	0.00
31/Jul/2022	Julio	0.00	0.00	0.00	0.00	0.00
31/Ago/2022	Agosto	0.00	0.00	0.00	0.00	0.00
30/Sep/2022	Septiembre	0.00	0.00	0.00	0.00	0.00
31/Oct/2022	Octubre	0.00	0.00	0.00	0.00	0.00
30/Nov/2022	Noviembre	0.00	0.00	0.00	0.00	0.00
31/Dic/2022	Diciembre	0.00	0.00	0.00	0.00	0.00

'5-1-9-1-056-01 PLANTEL 8681 E		0.00				
31/Ene/2022	Enero	0.00	0.00	0.00	0.00	0.00
28/Feb/2022	Febrero	0.00	0.00	0.00	0.00	0.00
31/Mar/2022	Marzo	0.00	0.00	0.00	0.00	0.00
30/Abr/2022	Abril	0.00	0.00	0.00	0.00	0.00
31/May/2022	Mayo	0.00	0.00	0.00	0.00	0.00
30/Jun/2022	Junio	0.00	0.00	0.00	0.00	0.00
31/Jul/2022	Julio	0.00	0.00	0.00	0.00	0.00
31/Ago/2022	Agosto	0.00	0.00	0.00	0.00	0.00
30/Sep/2022	Septiembre	0.00	0.00	0.00	0.00	0.00
31/Oct/2022	Octubre	0.00	0.00	0.00	0.00	0.00
30/Nov/2022	Noviembre	0.00	0.00	0.00	0.00	0.00
31/Dic/2022	Diciembre	0.00	0.00	0.00	0.00	0.00
'5-1-9-1-057-01 PLANTEL 86124		0.00				
31/Ene/2022	Enero	0.00	0.00	0.00	0.00	0.00
28/Feb/2022	Febrero	0.00	0.00	0.00	0.00	0.00
31/Mar/2022	Marzo	0.00	0.00	0.00	0.00	0.00
30/Abr/2022	Abril	0.00	0.00	0.00	0.00	0.00
31/May/2022	Mayo	0.00	0.00	0.00	0.00	0.00
30/Jun/2022	Junio	0.00	0.00	0.00	0.00	0.00
31/Jul/2022	Julio	0.00	0.00	0.00	0.00	0.00
31/Ago/2022	Agosto	0.00	0.00	0.00	0.00	0.00
30/Sep/2022	Septiembre	0.00	0.00	0.00	0.00	0.00
31/Oct/2022	Octubre	0.00	0.00	0.00	0.00	0.00
30/Nov/2022	Noviembre	0.00	0.00	0.00	0.00	0.00
31/Dic/2022	Diciembre	0.00	0.00	0.00	0.00	0.00
'5-1-9-1-058-01 PLANTEL 8655 R		0.00				
31/Ene/2022	Enero	0.00	0.00	0.00	0.00	0.00
28/Feb/2022	Febrero	0.00	0.00	0.00	0.00	0.00
31/Mar/2022	Marzo	0.00	0.00	0.00	0.00	0.00
30/Abr/2022	Abril	0.00	0.00	0.00	0.00	0.00
31/May/2022	Mayo	0.00	0.00	0.00	0.00	0.00
30/Jun/2022	Junio	0.00	0.00	0.00	0.00	0.00
31/Jul/2022	Julio	0.00	0.00	0.00	0.00	0.00
31/Ago/2022	Agosto	0.00	0.00	0.00	0.00	0.00
30/Sep/2022	Septiembre	0.00	0.00	0.00	0.00	0.00
31/Oct/2022	Octubre	0.00	0.00	0.00	0.00	0.00
30/Nov/2022	Noviembre	0.00	0.00	0.00	0.00	0.00
31/Dic/2022	Diciembre	0.00	0.00	0.00	0.00	0.00
'5-1-9-1-059-01 PLANTEL 8650 S		0.00				
31/Ene/2022	Enero	0.00	0.00	0.00	0.00	0.00
28/Feb/2022	Febrero	0.00	0.00	0.00	0.00	0.00
31/Mar/2022	Marzo	0.00	0.00	0.00	0.00	0.00
30/Abr/2022	Abril	0.00	0.00	0.00	0.00	0.00
31/May/2022	Mayo	0.00	0.00	0.00	0.00	0.00
30/Jun/2022	Junio	0.00	0.00	0.00	0.00	0.00
31/Jul/2022	Julio	0.00	0.00	0.00	0.00	0.00
31/Ago/2022	Agosto	0.00	0.00	0.00	0.00	0.00
30/Sep/2022	Septiembre	0.00	0.00	0.00	0.00	0.00
31/Oct/2022	Octubre	0.00	0.00	0.00	0.00	0.00
30/Nov/2022	Noviembre	0.00	0.00	0.00	0.00	0.00
31/Dic/2022	Diciembre	0.00	0.00	0.00	0.00	0.00
'5-1-9-1-060-01 PLANTEL 8063 F		0.00				
31/Ene/2022	Enero	0.00	0.00	0.00	0.00	0.00
28/Feb/2022	Febrero	0.00	0.00	0.00	0.00	0.00
31/Mar/2022	Marzo	0.00	0.00	0.00	0.00	0.00
30/Abr/2022	Abril	0.00	0.00	0.00	0.00	0.00
31/May/2022	Mayo	0.00	0.00	0.00	0.00	0.00

30/Jun/2022	Junio	0.00	0.00	0.00	0.00	0.00
31/Jul/2022	Julio	0.00	0.00	0.00	0.00	0.00
31/Ago/2022	Agosto	0.00	0.00	0.00	0.00	0.00
30/Sep/2022	Septiembre	0.00	0.00	0.00	0.00	0.00
31/Oct/2022	Octubre	0.00	0.00	0.00	0.00	0.00
30/Nov/2022	Noviembre	0.00	0.00	0.00	0.00	0.00
31/Dic/2022	Diciembre	0.00	0.00	0.00	0.00	0.00

'5-1-9-1-061-01 PLANTEL 8059 E 0.00

31/Ene/2022	Enero	0.00	0.00	0.00	0.00	0.00
28/Feb/2022	Febrero	0.00	0.00	0.00	0.00	0.00
31/Mar/2022	Marzo	0.00	0.00	0.00	0.00	0.00
30/Abr/2022	Abril	0.00	0.00	0.00	0.00	0.00
31/May/2022	Mayo	0.00	0.00	0.00	0.00	0.00
30/Jun/2022	Junio	0.00	0.00	0.00	0.00	0.00
31/Jul/2022	Julio	0.00	0.00	0.00	0.00	0.00
31/Ago/2022	Agosto	0.00	0.00	0.00	0.00	0.00
30/Sep/2022	Septiembre	0.00	0.00	0.00	0.00	0.00
31/Oct/2022	Octubre	0.00	0.00	0.00	0.00	0.00
30/Nov/2022	Noviembre	0.00	0.00	0.00	0.00	0.00
31/Dic/2022	Diciembre	0.00	0.00	0.00	0.00	0.00

'5-1-9-1-062-01 PLANTEL 8651 C 0.00

31/Ene/2022	Enero	0.00	0.00	0.00	0.00	0.00
28/Feb/2022	Febrero	0.00	0.00	0.00	0.00	0.00
31/Mar/2022	Marzo	0.00	0.00	0.00	0.00	0.00
30/Abr/2022	Abril	0.00	0.00	0.00	0.00	0.00
31/May/2022	Mayo	0.00	0.00	0.00	0.00	0.00
30/Jun/2022	Junio	0.00	0.00	0.00	0.00	0.00
31/Jul/2022	Julio	0.00	0.00	0.00	0.00	0.00
31/Ago/2022	Agosto	0.00	0.00	0.00	0.00	0.00
30/Sep/2022	Septiembre	0.00	0.00	0.00	0.00	0.00
31/Oct/2022	Octubre	0.00	0.00	0.00	0.00	0.00
30/Nov/2022	Noviembre	0.00	0.00	0.00	0.00	0.00
31/Dic/2022	Diciembre	0.00	0.00	0.00	0.00	0.00

'5-1-9-1-063-01 PLANTEL 8688 J 0.00

31/Ene/2022	Enero	0.00	0.00	0.00	0.00	0.00
28/Feb/2022	Febrero	0.00	0.00	0.00	0.00	0.00
31/Mar/2022	Marzo	0.00	0.00	0.00	0.00	0.00
30/Abr/2022	Abril	0.00	0.00	0.00	0.00	0.00
31/May/2022	Mayo	0.00	0.00	0.00	0.00	0.00
30/Jun/2022	Junio	0.00	0.00	0.00	0.00	0.00
31/Jul/2022	Julio	0.00	0.00	0.00	0.00	0.00
31/Ago/2022	Agosto	0.00	0.00	0.00	0.00	0.00
30/Sep/2022	Septiembre	0.00	0.00	0.00	0.00	0.00
31/Oct/2022	Octubre	0.00	0.00	0.00	0.00	0.00
30/Nov/2022	Noviembre	0.00	0.00	0.00	0.00	0.00
31/Dic/2022	Diciembre	0.00	0.00	0.00	0.00	0.00

'5-1-9-2-001-01 SERVICIOS PER: 0.00

31/Ene/2022	Enero	0.00	0.00	0.00	0.00	0.00
28/Feb/2022	Febrero	0.00	0.00	0.00	0.00	0.00
31/Mar/2022	Marzo	359,603.37	0.00	359,603.37	359,603.37	0.00
30/Abr/2022	Abril	610,101.84	0.00	969,705.21	969,705.21	0.00
31/May/2022	Mayo	363,091.18	0.00	1,332,796.39	1,332,796.39	0.00
30/Jun/2022	Junio	4,515,287.02	0.00	5,848,083.41	5,848,083.41	0.00
31/Jul/2022	Julio	0.00	0.00	5,848,083.41	5,848,083.41	0.00
31/Ago/2022	Agosto	2,065,889.48	0.00	7,913,972.89	7,913,972.89	0.00
30/Sep/2022	Septiembre	709,689.91	0.00	8,623,662.80	8,623,662.80	0.00
31/Oct/2022	Octubre	2,391,746.02	0.00	11,015,408.82	11,015,408.82	0.00
30/Nov/2022	Noviembre	0.00	0.00	11,015,408.82	11,015,408.82	0.00

31/Dic/2022	Diciembre	1,141,370.72	0.00	12,156,779.54	12,156,779.54	0.00
'5-1-9-2-002-01 MATERIALES Y S		0.00				
31/Ene/2022	Enero	0.00	0.00	0.00	0.00	0.00
28/Feb/2022	Febrero	0.00	0.00	0.00	0.00	0.00
31/Mar/2022	Marzo	10,350.00	0.00	10,350.00	10,350.00	0.00
30/Abr/2022	Abril	0.00	0.00	10,350.00	10,350.00	0.00
31/May/2022	Mayo	0.00	0.00	10,350.00	10,350.00	0.00
30/Jun/2022	Junio	284,342.84	0.00	294,692.84	294,692.84	0.00
31/Jul/2022	Julio	0.00	0.00	294,692.84	294,692.84	0.00
31/Ago/2022	Agosto	0.00	0.00	294,692.84	294,692.84	0.00
30/Sep/2022	Septiembre	0.00	0.00	294,692.84	294,692.84	0.00
31/Oct/2022	Octubre	0.00	0.00	294,692.84	294,692.84	0.00
30/Nov/2022	Noviembre	0.00	0.00	294,692.84	294,692.84	0.00
31/Dic/2022	Diciembre	672,807.16	0.00	967,500.00	967,500.00	0.00
'5-1-9-2-003-01 SERVICIOS GENI		0.00				
31/Ene/2022	Enero	0.00	0.00	0.00	0.00	0.00
28/Feb/2022	Febrero	0.00	0.00	0.00	0.00	0.00
31/Mar/2022	Marzo	0.00	0.00	0.00	0.00	0.00
30/Abr/2022	Abril	0.00	0.00	0.00	0.00	0.00
31/May/2022	Mayo	0.00	0.00	0.00	0.00	0.00
30/Jun/2022	Junio	0.00	0.00	0.00	0.00	0.00
31/Jul/2022	Julio	0.00	0.00	0.00	0.00	0.00
31/Ago/2022	Agosto	0.00	0.00	0.00	0.00	0.00
30/Sep/2022	Septiembre	0.00	0.00	0.00	0.00	0.00
31/Oct/2022	Octubre	0.00	0.00	0.00	0.00	0.00
30/Nov/2022	Noviembre	0.00	0.00	0.00	0.00	0.00
31/Dic/2022	Diciembre	0.00	0.00	0.00	0.00	0.00
'5-1-9-3-000-01 FIEMS RECURSC		0.00				
31/Ene/2022	Enero	0.00	0.00	0.00	0.00	0.00
28/Feb/2022	Febrero	0.00	0.00	0.00	0.00	0.00
31/Mar/2022	Marzo	0.00	0.00	0.00	0.00	0.00
30/Abr/2022	Abril	0.00	0.00	0.00	0.00	0.00
31/May/2022	Mayo	0.00	0.00	0.00	0.00	0.00
30/Jun/2022	Junio	0.00	0.00	0.00	0.00	0.00
31/Jul/2022	Julio	0.00	0.00	0.00	0.00	0.00
31/Ago/2022	Agosto	0.00	0.00	0.00	0.00	0.00
30/Sep/2022	Septiembre	0.00	0.00	0.00	0.00	0.00
31/Oct/2022	Octubre	0.00	0.00	0.00	0.00	0.00
30/Nov/2022	Noviembre	0.00	0.00	0.00	0.00	0.00
31/Dic/2022	Diciembre	0.00	0.00	0.00	0.00	0.00
'5-1-9-4-001-01 SERVICIOS PERI		0.00				
31/Ene/2022	Enero	0.00	0.00	0.00	0.00	0.00
28/Feb/2022	Febrero	0.00	0.00	0.00	0.00	0.00
31/Mar/2022	Marzo	0.00	0.00	0.00	0.00	0.00
30/Abr/2022	Abril	0.00	0.00	0.00	0.00	0.00
31/May/2022	Mayo	0.00	0.00	0.00	0.00	0.00
30/Jun/2022	Junio	0.00	0.00	0.00	0.00	0.00
31/Jul/2022	Julio	0.00	0.00	0.00	0.00	0.00
31/Ago/2022	Agosto	0.00	0.00	0.00	0.00	0.00
30/Sep/2022	Septiembre	0.00	0.00	0.00	0.00	0.00
31/Oct/2022	Octubre	0.00	0.00	0.00	0.00	0.00
30/Nov/2022	Noviembre	0.00	0.00	0.00	0.00	0.00
31/Dic/2022	Diciembre	0.00	0.00	0.00	0.00	0.00
'5-1-9-4-002-01 MATERIALES Y S		0.00				
31/Ene/2022	Enero	0.00	0.00	0.00	0.00	0.00
28/Feb/2022	Febrero	0.00	0.00	0.00	0.00	0.00
31/Mar/2022	Marzo	0.00	0.00	0.00	0.00	0.00

h

X

30/Abr/2022	Abril	0.00	0.00	0.00	0.00	0.00
31/May/2022	Mayo	0.00	0.00	0.00	0.00	0.00
30/Jun/2022	Junio	0.00	0.00	0.00	0.00	0.00
31/Jul/2022	Julio	0.00	0.00	0.00	0.00	0.00
31/Ago/2022	Agosto	0.00	0.00	0.00	0.00	0.00
30/Sep/2022	Septiembre	0.00	0.00	0.00	0.00	0.00
31/Oct/2022	Octubre	0.00	0.00	0.00	0.00	0.00
30/Nov/2022	Noviembre	0.00	0.00	0.00	0.00	0.00
31/Dic/2022	Diciembre	0.00	0.00	0.00	0.00	0.00

'5-1-9-4-003-01 SERVICIOS GENI

31/Ene/2022	Enero	0.00	0.00	0.00	0.00	0.00
28/Feb/2022	Febrero	0.00	0.00	0.00	0.00	0.00
31/Mar/2022	Marzo	0.00	0.00	0.00	0.00	0.00
30/Abr/2022	Abril	0.00	0.00	0.00	0.00	0.00
31/May/2022	Mayo	0.00	0.00	0.00	0.00	0.00
30/Jun/2022	Junio	0.00	0.00	0.00	0.00	0.00
31/Jul/2022	Julio	0.00	0.00	0.00	0.00	0.00
31/Ago/2022	Agosto	0.00	0.00	0.00	0.00	0.00
30/Sep/2022	Septiembre	0.00	0.00	0.00	0.00	0.00
31/Oct/2022	Octubre	0.00	0.00	0.00	0.00	0.00
30/Nov/2022	Noviembre	0.00	0.00	0.00	0.00	0.00
31/Dic/2022	Diciembre	0.00	0.00	0.00	0.00	0.00

'5-1-9-5-000-01 FAM

31/Ene/2022	Enero	0.00	0.00	0.00	0.00	0.00
28/Feb/2022	Febrero	0.00	0.00	0.00	0.00	0.00
31/Mar/2022	Marzo	0.00	0.00	0.00	0.00	0.00
30/Abr/2022	Abril	0.00	0.00	0.00	0.00	0.00
31/May/2022	Mayo	0.00	0.00	0.00	0.00	0.00
30/Jun/2022	Junio	0.00	0.00	0.00	0.00	0.00
31/Jul/2022	Julio	0.00	0.00	0.00	0.00	0.00
31/Ago/2022	Agosto	509,922.62	0.00	509,922.62	509,922.62	0.00
30/Sep/2022	Septiembre	0.00	0.00	509,922.62	509,922.62	0.00
31/Oct/2022	Octubre	0.00	0.00	509,922.62	509,922.62	0.00
30/Nov/2022	Noviembre	0.00	0.00	509,922.62	509,922.62	0.00
31/Dic/2022	Diciembre	0.00	0.00	509,922.62	509,922.62	0.00

'5-1-9-6-000-01 INE

31/Ene/2022	Enero	0.00	0.00	0.00	0.00	0.00
28/Feb/2022	Febrero	0.00	0.00	0.00	0.00	0.00
31/Mar/2022	Marzo	0.00	0.00	0.00	0.00	0.00
30/Abr/2022	Abril	0.00	0.00	0.00	0.00	0.00
31/May/2022	Mayo	0.00	0.00	0.00	0.00	0.00
30/Jun/2022	Junio	0.00	0.00	0.00	0.00	0.00
31/Jul/2022	Julio	0.00	0.00	0.00	0.00	0.00
31/Ago/2022	Agosto	0.00	0.00	0.00	0.00	0.00
30/Sep/2022	Septiembre	0.00	0.00	0.00	0.00	0.00
31/Oct/2022	Octubre	0.00	0.00	0.00	0.00	0.00
30/Nov/2022	Noviembre	0.00	0.00	0.00	0.00	0.00
31/Dic/2022	Diciembre	0.00	0.00	0.00	0.00	0.00



Mtra. Almendra del Carmen Piñon Cano  
Directora Administrativa



C.P. Viena Georgina Covarrubias Ordoñez  
Jefa de Depto. de Recursos Financieros

**SUBSISTEMA DE PREPARATORIA ABIERTA Y TELEBACHILLERATO DEL ESTADO DE CHIHUAHUA**

Estado de Situación Financiera Detallado - LDF

Al 31 de diciembre de 2022 y al 31 de diciembre de 2021 (b)


(PESOS)

Concepto (c)	2022 (d)	31 de diciembre de 2021 (e)	Concepto (c)	2022 (d)	31 de diciembre de 2021 (e)
<b>ACTIVO</b>			<b>PASIVO</b>		
<b>Activo Circulante</b>			<b>Pasivo Circulante</b>		
a. Efectivo y Equivalentes (a=a1+a2+a3+a4+a5+a6+a7)	64,119,747.74	66,731,400.50	a. Cuentas por Pagar a Corto Plazo (a=a1+a2+a3+a4+a5+a6+a7+a8+a9)	18,316,957.31	32,310,956.56
a1) Efectivo	0.00	0.00	a1) Servicios Personales por Pagar a Corto Plazo	0.00	0.00
a2) Bancos/Tesorería	64,119,747.74	66,731,400.50	a2) Proveedores por Pagar a Corto Plazo	0.00	0.00
a3) Bancos/Dependencias y Otros	0.00	0.00	a3) Contratistas por Obras Públicas por Pagar a Corto Plazo	0.00	0.00
a4) Inversiones Temporales (Hasta 3 meses)	0.00	0.00	a4) Participaciones y Aportaciones por Pagar a Corto Plazo	0.00	0.00
a5) Fondos con Afectación Específica	0.00	0.00	a5) Transferencias Otorgadas por Pagar a Corto Plazo	0.00	0.00
a6) Depósitos de Fondos de Terceros en Garantía y/o Administración	0.00	0.00	a6) Intereses, Comisiones y Otros Gastos de la Deuda Pública por Pagar a Corto Plazo	0.00	0.00
a7) Otros Efectivos y Equivalentes	0.00	0.00	a7) Retenciones y Contribuciones por Pagar a Corto Plazo	13,001,015.14	17,607,065.71
b. Derechos a Recibir Efectivo o Equivalentes (b=b1+b2+b3+b4+b5+b6+b7)	29,686,804.49	39,144,266.77	a8) Devoluciones de la Ley de Ingresos por Pagar a Corto Plazo	0.00	0.00
b1) Inversiones Financieras de Corto Plazo	0.00	0.00	a9) Otras Cuentas por Pagar a Corto Plazo	5,315,942.17	14,703,890.85
b2) Cuentas por Cobrar a Corto Plazo	0.00	0.00	b. Documentos por Pagar a Corto Plazo (b=b1+b2+b3)	0.00	0.00
b3) Deudores Diversos por Cobrar a Corto Plazo	0.00	0.00	b1) Documentos Comerciales por Pagar a Corto Plazo	0.00	0.00
b4) Ingresos por Recuperar a Corto Plazo	0.00	0.00	b2) Documentos con Contratistas por Obras Públicas por Pagar a Corto Plazo	0.00	0.00
b5) Deudores por Anticipos de la Tesorería a Corto Plazo	0.00	0.00	b3) Otros Documentos por Pagar a Corto Plazo	0.00	0.00
b6) Préstamos Otorgados a Corto Plazo	0.00	0.00	c. Porción a Corto Plazo de la Deuda Pública a Largo Plazo (c=c1+c2)	0.00	0.00
b7) Otros Derechos a Recibir Efectivo o Equivalentes a Corto Plazo	29,686,804.49	39,144,266.77	c1) Porción a Corto Plazo de la Deuda Pública	0.00	0.00
c. Derechos a Recibir Bienes o Servicios (c=c1+c2+c3+c4+c5)	0.00	0.00	c2) Porción a Corto Plazo de Arrendamiento Financiero	0.00	0.00
c1) Anticipo a Proveedores por Adquisición de Bienes y Prestación de Servicios a Corto Plazo	0.00	0.00	d. Títulos y Valores a Corto Plazo	0.00	0.00
c2) Anticipo a Proveedores por Adquisición de Bienes Inmuebles y Muebles a Corto Plazo	0.00	0.00	e. Pasivos Diferidos a Corto Plazo (e=e1+e2+e3)	0.00	0.00
c3) Anticipo a Proveedores por Adquisición de Bienes Intangibles a Corto Plazo	0.00	0.00	e1) Ingresos Cobrados por Adelantado a Corto Plazo	0.00	0.00
c4) Anticipo a Contratistas por Obras Públicas a Corto Plazo	0.00	0.00	e2) Intereses Cobrados por Adelantado a Corto Plazo	0.00	0.00
c5) Otros Derechos a Recibir Bienes o Servicios a Corto Plazo	0.00	0.00	e3) Otros Pasivos Diferidos a Corto Plazo	0.00	0.00
d. Inventarios (d=d1+d2+d3+d4+d5)	0.00	0.00	f. Fondos y Bienes de Terceros en Garantía y/o Administración a Corto Plazo (f=f1+f2+f3+f4+f5+f6)	0.00	0.00
d1) Inventario de Mercancías para Venta	0.00	0.00	f1) Fondos en Garantía a Corto Plazo	0.00	0.00
d2) Inventario de Mercancías Terminadas	0.00	0.00	f2) Fondos en Administración a Corto Plazo	0.00	0.00
d3) Inventario de Mercancías en Proceso de Elaboración	0.00	0.00	f3) Fondos Contingentes a Corto Plazo	0.00	0.00
d4) Inventario de Materias Primas, Materiales y Suministros para Producción	0.00	0.00	f4) Fondos de Fideicomisos, Mandatos y Contratos Análogos a Corto Plazo	0.00	0.00
d5) Bienes en Tránsito	0.00	0.00	f5) Otros Fondos de Terceros en Garantía y/o Administración a Corto Plazo	0.00	0.00
e. Almacenes	0.00	0.00	f6) Valores y Bienes en Garantía a Corto Plazo	0.00	0.00
f. Estimación por Pérdida o Deterioro de Activos Circulantes (f=f1+f2)	0.00	-28,764,167.43	g. Provisiones a Corto Plazo (g=g1+g2+g3)	36,973.17	343,199.55
f1) Estimaciones para Cuentas Incobrables por Derechos a Recibir Efectivo o Equivalentes		-28,764,167.43	g1) Provisión para Demandas y Juicios a Corto Plazo	0.00	0.00
f2) Estimación por Deterioro de Inventarios	0.00	0.00	g2) Provisión para Contingencias a Corto Plazo	0.00	0.00
g. Otros Activos Circulantes (g=g1+g2+g3+g4)	0.00	0.00	g3) Otras Provisiones a Corto Plazo	36,973.17	343,199.55
g1) Valores en Garantía	0.00	0.00	h. Otros Pasivos a Corto Plazo (h=h1+h2+h3)	0.00	0.00
g2) Bienes en Garantía (excluye depósitos de fondos)	0.00	0.00	h1) Ingresos por Clasificar	0.00	0.00
g3) Bienes Derivados de Embargos, Decomisos, Aseguramientos y Dación en Pago	0.00	0.00	h2) Recaudación por Participar	0.00	0.00
g4) Adquisición con Fondos de Terceros	0.00	0.00	h3) Otros Pasivos Circulantes	0.00	0.00
<b>IA. Total de Activos Circulantes (IA = a + b + c + d + e + f + g)</b>	<b>93,806,552.23</b>	<b>77,111,499.84</b>	<b>IIA. Total de Pasivos Circulantes (IIA = a + b + c + d + e + f + g + h)</b>	<b>18,353,930.48</b>	<b>32,654,156.11</b>
<b>Activo No Circulante</b>			<b>Pasivo No Circulante</b>		
a. Inversiones Financieras a Largo Plazo	0.00	0.00	a. Cuentas por Pagar a Largo Plazo	0.00	0.00
b. Derechos a Recibir Efectivo o Equivalentes a Largo Plazo	0.00	0.00	b. Documentos por Pagar a Largo Plazo	0.00	0.00
c. Bienes Inmuebles, Infraestructura y Construcciones en Proceso	5,246,000.00	0.00	c. Deuda Pública a Largo Plazo	0.00	0.00
d. Bienes Muebles	16,716,150.27	16,636,924.87	d. Pasivos Diferidos a Largo Plazo	0.00	0.00

o k

e. Activos Intangibles	1,484,630.29	1,377,901.78	e. Fondos y Bienes de Terceros en Garantía y/o en Administración a Largo Plazo	0.00	0.00
f. Depreciación, Deterioro y Amortización Acumulada de Bienes	-16,603,520.75	-15,856,851.92	f. Provisiones a Largo Plazo	45,908,018.37	45,908,018.37
g. Activos Diferidos	0.00	0.00	<b>II.B. Total de Pasivos No Circulantes (IIB = a + b + c + d + e + f)</b>	<b>45,908,018.37</b>	<b>45,908,018.37</b>
h. Estimación por Pérdida o Deterioro de Activos no Circulantes	-28,764,167.43	0.00	<b>II. Total del Pasivo (II = IIA + IIB)</b>	<b>64,261,948.85</b>	<b>78,562,174.48</b>
i. Otros Activos no Circulantes	0.00	0.00	<b>HACIENDA PÚBLICA/PATRIMONIO</b>		
<b>IB. Total de Activos No Circulantes (IB = a + b + c + d + e + f + g + h + i)</b>	<b>-21,920,907.62</b>	<b>2,157,974.73</b>	<b>IIIA. Hacienda Pública/Patrimonio Contribuido (IIIA = a + b + c)</b>	<b>9,289,943.45</b>	<b>4,043,943.45</b>
<b>I. Total del Activo (I = IA + IB)</b>	<b>71,885,644.61</b>	<b>79,269,474.57</b>	a. Aportaciones	0.00	0.00
			b. Donaciones de Capital	0.00	0.00
			c. Actualización de la Hacienda Pública/Patrimonio	9,289,943.45	4,043,943.45
			<b>IIIB. Hacienda Pública/Patrimonio Generado (IIIB = a + b + c + d + e)</b>	<b>-1,666,247.69</b>	<b>-3,336,643.36</b>
			a. Resultados del Ejercicio (Ahorro/ Desahorro)	11,727,949.16	2,886,895.33
			b. Resultados de Ejercicios Anteriores	-13,394,196.85	-6,223,538.69
			c. Revalúos	0.00	0.00
			d. Reservas	0.00	0.00
			e. Rectificaciones de Resultados de Ejercicios Anteriores	0.00	0.00
			<b>IIIC. Exceso o Insuficiencia en la Actualización de la Hacienda Pública/Patrimonio (IIIC=a+b)</b>	<b>0.00</b>	<b>0.00</b>
			a. Resultado por Posición Monetaria	0.00	0.00
			b. Resultado por Tenencia de Activos no Monetarios	0.00	0.00
			<b>III. Total Hacienda Pública/Patrimonio (III = IIIA + IIIB + IIIC)</b>	<b>7,623,695.76</b>	<b>707,300.09</b>
			<b>IV. Total del Pasivo y Hacienda Pública/Patrimonio (IV = II + III)</b>	<b>71,885,644.61</b>	<b>79,269,474.57</b>

Bajo protesta de decir la verdad declaramos que los Estados Financieros y sus Notas son razonablemente correctos y responsabilidad del emisor.

  
Mtra. Almendra del Carmen Piñon Cano  
Directora Administrativa

  
C.P. Viena Georgina Covarrubias Ordóñez  
Jefa de Depto de Recursos Financieros

## SUBSISTEMA DE PREPARATORIA ABIERTA Y TELEBACHILLERATO DEL ESTADO DE CHIHUAHUA

## Informe Analítico de la Deuda Pública y Otros Pasivos - LDF

Del 01 de enero al 31 de diciembre de 2022 (b)

(PESOS)

Denominación de la Deuda Pública y Otros Pasivos (c)	Saldo al 31 de diciembre de 2021 (d)	Disposiciones del Periodo (e)	Amortizaciones del Periodo (f)	Revaluaciones, Reclasificaciones y Otros Ajustes (g)	Saldo Final del Periodo (h) h=d+e+f+g	Pago de Intereses del Periodo (i)	Pago de Comisiones y demás costos asociados durante el Periodo (j)
<b>1. Deuda Pública (1=A+B)</b>	0.00	0.00	0.00	0.00	0.00	0.00	0.00
A. Corto Plazo (A=a1+a2+a3)	0.00	0.00	0.00	0.00	0.00	0.00	0.00
a1) Instituciones de Crédito	0.00	0.00	0.00	0.00	0.00	0.00	0.00
a2) Títulos y Valores	0.00	0.00	0.00	0.00	0.00	0.00	0.00
a3) Arrendamientos Financieros	0.00	0.00	0.00	0.00	0.00	0.00	0.00
B. Largo Plazo (B=b1+b2+b3)	0.00	0.00	0.00	0.00	0.00	0.00	0.00
b1) Instituciones de Crédito	0.00	0.00	0.00	0.00	0.00	0.00	0.00
b2) Títulos y Valores	0.00	0.00	0.00	0.00	0.00	0.00	0.00
b3) Arrendamientos Financieros	0.00	0.00	0.00	0.00	0.00	0.00	0.00
<b>2. Otros Pasivos</b>	78,562,174.48	54,756,028.16	69,056,253.79	0.00	64,261,948.85	0.00	0.00
<b>3. Total de la Deuda Pública y Otros Pasivos (3=1+2)</b>	78,562,174.48	54,756,028.16	69,056,253.79	0.00	64,261,948.85	0.00	0.00
<b>4. Deuda Contingente 1 (informativo)</b>	0.00	0.00	0.00	0.00	0.00	0.00	0.00
A. Deuda Contingente 1	0.00	0.00	0.00	0.00	0.00	0.00	0.00
B. Deuda Contingente 2	0.00	0.00	0.00	0.00	0.00	0.00	0.00
C. Deuda Contingente XX	0.00	0.00	0.00	0.00	0.00	0.00	0.00
<b>5. Valor de Instrumentos Bono Cupón Cero 2 (Informativo)</b>	0.00	0.00	0.00	0.00	0.00	0.00	0.00
A. Instrumento Bono Cupón Cero 1	0.00	0.00	0.00	0.00	0.00	0.00	0.00
B. Instrumento Bono Cupón Cero 2	0.00	0.00	0.00	0.00	0.00	0.00	0.00
C. Instrumento Bono Cupón Cero XX	0.00	0.00	0.00	0.00	0.00	0.00	0.00

Obligaciones a Corto Plazo (k)	Monto Contratado (l)	Plazo Pactado (m)	Tasa de Interés (n)	Comisiones y Costos Relacionados (o)	Tasa Efectiva (p)
<b>6. Obligaciones a Corto Plazo (Informativo)</b>	0.00			0.00	
A. Crédito 1	0.00		0.00%	0.00	0.00%
B. Crédito 2	0.00		0.00%	0.00	0.00%
C. Crédito XX	0.00		0.00%	0.00	0.00%

Bajo protesta de decir la verdad declaramos que los Estados Financieros y sus Notas son razonablemente correctos y responsabilidad del emisor.



Mtra. Almendra del Carmen Piñon Cano  
Directora Administrativa



C.P. Viena Georgina Covarrubias Ordóñez  
Jefa de Depto. de Recursos Financieros

**SUBSISTEMA DE PREPARATORIA ABIERTA Y TELEBACHILLERATO DEL ESTADO DE CHIHUAHUA**  
**Informe Analítico de Obligaciones Diferentes de Financiamientos - LDF**  
 Del 01 de enero al 31 de diciembre de 2022  
 (PESOS)

Denominación de las Obligaciones Diferentes de Financiamiento (c)	Fecha del Contrato (d)	Fecha de inicio de operación del Proyecto (e)	Fecha de vencimiento (f)	Monto de la Inversión pactado (g)	Pazo pactado (h)	Monto promedio mensual del pago de la contraprestación (i)	Monto promedio mensual del pago de la contraprestación correspondiente al pago de inversión (j)	Monto pagado de la inversión al 30 de septiembre de 2022 (k)	Monto pagado de la inversión actualizado al XX de XXXX de 2022 (l)	Saldo pendiente por pagar de la inversión al XX de XXXX de 2022 (m) = g - (l)
<b>A. Asociaciones Público Privadas (APP's) (A=a+b+c+d)</b> a) APP 1 b) APP 2 c) APP 3 d) APP XX										
<b>B. Otros Instrumentos (B=a+b+c+d)</b> a) Otro Instrumento 1 b) Otro Instrumento 2 c) Otro Instrumento 3 d) Otro Instrumento XX										
<b>C. Total de Obligaciones Diferentes de Financiamiento (C=A+B)</b>										

Bajo protesta de decir la verdad declaramos que los Estados Financieros y sus Notas son razonablemente correctos y responsabilidad del emisor.

  
 Mtra. Almendra del Carmen Pifon Caro  
 Directora Administrativa

  
 C.P. Vane Georgina Colanepias Ojeda  
 Jefe Depto Recursos Financieros




2. Ingresos Derivados de Financiamientos con Fuente de Pago de Transferencias Federales Etiquetadas	0.00	0.00	0.00	0.00	0.00	0.00
3. Ingresos Derivados de Financiamientos (3 = 1 + 2)	0.00	0.00	0.00	0.00	0.00	0.00

Bajo protesta de decir la verdad declaramos que los Estados Financieros y sus Notas son razonablemente correctos y responsabilidad del emisor.



Mtra. Almendra del Carmen Piñon Cano  
Directora Administrativa



C.P. Viena Georgina Covarrubias Ordóñez  
Jefe Depto Recursos Financieros

**SUBSISTEMA DE PREPARATORIA ABIERTA Y TELEBACHILLERATO DEL ESTADO DE CHIHUAHUA**

**Balance Presupuestario - LDF**

Del 01 de enero al 31 de diciembre de 2022 (b)

(PESOS)

Concepto (c)	Estimado/ Aprobado (d)	Devengado	Recaudado/ Pagado
<b>A. Ingresos Totales (A = A1+A2+A3)</b>	223,744,034.62	244,554,136.63	244,397,602.97
A1. Ingresos de Libre Disposición	179,143,866.62	195,463,848.63	195,307,314.97
A2. Transferencias Federales Etiquetadas	44,600,168.00	49,090,288.00	49,090,288.00
A3. Financiamiento Neto	0.00	0.00	0.00
<b>B. Egresos Presupuestarios<sup>1</sup> (B = B1+B2)</b>	223,744,034.62	231,425,280.55	226,418,534.41
B1. Gasto No Etiquetado (sin incluir Amortización de la Deuda Pública)	179,143,866.62	186,246,390.33	181,239,644.19
B2. Gasto Etiquetado (sin incluir Amortización de la Deuda Pública)	44,600,168.00	45,178,890.22	45,178,890.22
<b>C. Remanentes del Ejercicio Anterior (C = C1 + C2)</b>	0.00	0.00	0.00
C1. Remanentes de Ingresos de Libre Disposición aplicados en el periodo	0.00	0.00	0.00
C2. Remanentes de Transferencias Federales Etiquetadas aplicados en el periodo	0.00	0.00	0.00
<b>I. Balance Presupuestario (I = A – B + C)</b>	0.00	13,128,856.08	17,979,068.56
<b>II. Balance Presupuestario sin Financiamiento Neto (II = I - A3)</b>	0.00	13,128,856.08	17,979,068.56
<b>III. Balance Presupuestario sin Financiamiento Neto y sin Remanentes del Ejercicio Anterior (III= II - C)</b>	0.00	13,128,856.08	17,979,068.56

Concepto	Aprobado	Devengado	Pagado
<b>E. Intereses, Comisiones y Gastos de la Deuda (E = E1+E2)</b>	0.00	0.00	0.00
E1. Intereses, Comisiones y Gastos de la Deuda con Gasto No Etiquetado	0.00	0.00	0.00
E2. Intereses, Comisiones y Gastos de la Deuda con Gasto Etiquetado	0.00	0.00	0.00
<b>IV. Balance Primario (IV = III + E)</b>	0.00	13,128,856.08	17,979,068.56

Concepto	Estimado/ Aprobado	Devengado	Recaudado/ Pagado
<b>F. Financiamiento (F = F1 + F2)</b>	0.00	0.00	0.00
F1. Financiamiento con Fuente de Pago de Ingresos de Libre Disposición	0.00	0.00	0.00
F2. Financiamiento con Fuente de Pago de Transferencias Federales Etiquetadas	0.00	0.00	0.00
<b>G. Amortización de la Deuda (G = G1 + G2)</b>	0.00	0.00	0.00
G1. Amortización de la Deuda Pública con Gasto No Etiquetado	0.00	0.00	0.00
G2. Amortización de la Deuda Pública con Gasto Etiquetado	0.00	0.00	0.00
<b>A3. Financiamiento Neto (A3 = F – G)</b>	0.00	0.00	0.00

Concepto	Estimado/ Aprobado	Devengado	Recaudado/ Pagado
A1. Ingresos de Libre Disposición	179,143,866.62	195,463,848.63	195,307,314.97
A3.1 Financiamiento Neto con Fuente de Pago de Ingresos de Libre Disposición (A3.1 = F1 – G1)	0.00	0.00	0.00

d x

F1. Financiamiento con Fuente de Pago de Ingresos de Libre Disposición	0.00	0.00	0.00
G1. Amortización de la Deuda Pública con Gasto No Etiquetado	0.00	0.00	0.00
B1. Gasto No Etiquetado (sin incluir Amortización de la Deuda Pública)	179,143,866.62	186,246,390.33	181,239,644.19
C1. Remanentes de Ingresos de Libre Disposición aplicados en el periodo	0.00	0.00	0.00
<b>V. Balance Presupuestario de Recursos Disponibles (V = A1 + A3.1 – B 1 + C1)</b>	<b>0.00</b>	<b>9,217,458.30</b>	<b>14,067,670.78</b>
<b>VI. Balance Presupuestario de Recursos Disponibles sin Financiamiento Neto (VI = V – A3.1)</b>	<b>0.00</b>	<b>9,217,458.30</b>	<b>14,067,670.78</b>

Concepto	Estimado/ Aprobado	Devengado	Recaudado/ Pagado
A2. Transferencias Federales Etiquetadas	44,600,168.00	49,090,288.00	49,090,288.00
A3.2 Financiamiento Neto con Fuente de Pago de Transferencias Federales Etiquetadas (A3.2 = F2 – G2)	0.00	0.00	0.00
F2. Financiamiento con Fuente de Pago de Transferencias Federales Etiquetadas	0.00	0.00	0.00
G2. Amortización de la Deuda Pública con Gasto Etiquetado	0.00	0.00	0.00
B2. Gasto Etiquetado (sin incluir Amortización de la Deuda Pública)	44,600,168.00	45,178,890.22	45,178,890.22
C2. Remanentes de Transferencias Federales Etiquetadas aplicados en el periodo	0.00	0.00	0.00
<b>VII. Balance Presupuestario de Recursos Etiquetados (VII = A2 + A3.2 – B2 + C2)</b>	<b>0.00</b>	<b>3,911,397.78</b>	<b>3,911,397.78</b>
<b>VIII. Balance Presupuestario de Recursos Etiquetados sin Financiamiento Neto (VIII = VII – A3.2)</b>	<b>0.00</b>	<b>3,911,397.78</b>	<b>3,911,397.78</b>

Bajo protesta de decir la verdad declaramos que los Estados Financieros y sus Notas son razonablemente correctos y responsabilidad del emisor.



Mtra. Almendra del Carmen Piñon Cano  
Directora Administrativa



C.P. Viena Georgina Covarrubias Ordóñez  
Jefe Depto. de Recursos Financieros

**SUBSISTEMA DE PREPARATORIA ABIERTA Y TELEBACHILLERATO DEL ESTADO DE CHIHUAHUA**

Estado Analítico del Ejercicio del Presupuesto de Egresos Detallado - LDF

Clasificación por Objeto del Gasto (Capítulo y Concepto)

Del 01 de enero al 31 de diciembre de 2022 (b)

(PESOS)

Concepto (c)	Egresos					Subejercicio (e)
	Aprobado (d)	Ampliaciones/ (Reducciones)	Modificado	Devengado	Pagado	
<b>I. Gasto No Etiquetado (I=A+B+C+D+E+F+G+H+I)</b>	<b>179,143,866.62</b>	<b>13,843,255.77</b>	<b>192,987,122.39</b>	<b>186,246,390.33</b>	<b>181,239,644.19</b>	<b>6,740,732.06</b>
<b>A. Servicios Personales (A=a1+a2+a3+a4+a5+a6+a7)</b>	<b>150,649,988.28</b>	<b>12,482,699.64</b>	<b>163,132,687.92</b>	<b>160,126,497.23</b>	<b>155,119,751.09</b>	<b>3,006,190.69</b>
a1) Remuneraciones al Personal de Carácter Permanente	105,384,692.55	496,020.79	105,880,713.34	105,229,584.91	105,229,584.91	651,128.43
a2) Remuneraciones al Personal de Carácter Transitorio	0.00	0.00	0.00	0.00	0.00	0.00
a3) Remuneraciones Adicionales y Especiales	16,104,809.28	4,203,851.74	20,308,661.02	20,900,809.91	20,900,809.91	-592,148.89
a4) Seguridad Social	20,210,429.76	6,237,817.11	26,448,246.87	24,887,107.19	19,880,361.05	1,561,139.68
a5) Otras Prestaciones Sociales y Económicas	6,657,428.26	1,545,010.00	8,202,438.26	8,535,722.14	8,535,722.14	-333,283.88
a6) Previsiones	0.00	0.00	0.00	0.00	0.00	0.00
a7) Pago de Estímulos a Servidores Públicos	2,292,628.43	0.00	2,292,628.43	573,273.08	573,273.08	1,719,355.35
<b>B. Materiales y Suministros (B=b1+b2+b3+b4+b5+b6+b7+b8+b9)</b>	<b>3,901,532.00</b>	<b>-36,688.91</b>	<b>3,864,843.09</b>	<b>1,983,615.51</b>	<b>1,983,615.51</b>	<b>1,881,227.58</b>
b1) Materiales de Administración, Emisión de Documentos y Artículos Oficiales	2,361,737.66	708.94	2,362,446.60	1,221,725.77	1,221,725.77	1,140,720.83
b2) Alimentos y Utensilios	117,065.00	0.00	117,065.00	89,643.48	89,643.48	27,421.52
b3) Materias Primas y Materiales de Producción y Comercialización	0.00	0.00	0.00	0.00	0.00	0.00
b4) Materiales y Artículos de Construcción y de Reparación	786,220.00	-63,888.51	722,331.49	567,322.11	567,322.11	155,009.38
b5) Productos Químicos, Farmacéuticos y de Laboratorio	0.00	0.00	0.00	0.00	0.00	0.00
b6) Combustibles, Lubricantes y Aditivos	173,000.00	0.00	173,000.00	74,975.97	74,975.97	98,024.03
b7) Vestuario, Blancos, Prendas de Protección y Artículos Deportivos	39,289.34	18,210.66	57,500.00	0.00	0.00	57,500.00
b8) Materiales y Suministros Para Seguridad	0.00	0.00	0.00	0.00	0.00	0.00
b9) Herramientas, Refacciones y Accesorios Menores	424,220.00	8,280.00	432,500.00	29,948.18	29,948.18	402,551.82
<b>C. Servicios Generales (C=c1+c2+c3+c4+c5+c6+c7+c8+c9)</b>	<b>22,192,346.34</b>	<b>1,216,230.13</b>	<b>23,408,576.47</b>	<b>22,050,283.68</b>	<b>22,050,283.68</b>	<b>1,358,292.79</b>
c1) Servicios Básicos	674,720.00	-145,646.82	529,073.18	435,633.00	435,633.00	93,440.18
c2) Servicios de Arrendamiento	348,000.00	0.00	348,000.00	151,713.30	151,713.30	196,286.70
c3) Servicios Profesionales, Científicos, Técnicos y Otros Servicios	288,000.00	129,068.85	417,068.85	417,068.85	417,068.85	0.00
c4) Servicios Financieros, Bancarios y Comerciales	312,000.00	0.00	312,000.00	139,992.36	139,992.36	172,007.64
c5) Servicios de Instalación, Reparación, Mantenimiento y Conservación	324,000.00	509,922.62	833,922.62	738,164.92	738,164.92	95,757.70
c6) Servicios de Comunicación Social y Publicidad	0.00	0.00	0.00	0.00	0.00	0.00
c7) Servicios de Traslado y Viáticos	1,226,200.00	0.00	1,226,200.00	532,623.18	532,623.18	693,576.82
c8) Servicios Oficiales	220,000.00	0.00	220,000.00	112,776.25	112,776.25	107,223.75
c9) Otros Servicios Generales	18,799,426.34	722,885.48	19,522,311.82	19,522,311.82	19,522,311.82	0.00
<b>D. Transferencias, Asignaciones, Subsidios y Otras Ayudas (D=d1+d2+d3+d4+d5+d6+d7+d8+d9)</b>	<b>2,400,000.00</b>	<b>-4,939.00</b>	<b>2,395,061.00</b>	<b>1,900,040.00</b>	<b>1,900,040.00</b>	<b>495,021.00</b>
d1) Transferencias Internas y Asignaciones al Sector Público	0.00	0.00	0.00	0.00	0.00	0.00
d2) Transferencias al Resto del Sector Público	0.00	0.00	0.00	0.00	0.00	0.00
d3) Subsidios y Subvenciones	2,400,000.00	-4,939.00	2,395,061.00	1,900,040.00	1,900,040.00	495,021.00
d4) Ayudas Sociales	0.00	0.00	0.00	0.00	0.00	0.00
d5) Pensiones y Jubilaciones	0.00	0.00	0.00	0.00	0.00	0.00
d6) Transferencias a Fideicomisos, Mandatos y Otros Análogos	0.00	0.00	0.00	0.00	0.00	0.00
d7) Transferencias a la Seguridad Social	0.00	0.00	0.00	0.00	0.00	0.00
d8) Donativos	0.00	0.00	0.00	0.00	0.00	0.00
d9) Transferencias al Exterior	0.00	0.00	0.00	0.00	0.00	0.00
<b>E. Bienes Muebles, Inmuebles e Intangibles (E=e1+e2+e3+e4+e5+e6+e7+e8+e9)</b>	<b>0.00</b>	<b>185,953.91</b>	<b>185,953.91</b>	<b>185,953.91</b>	<b>185,953.91</b>	<b>0.00</b>
e1) Mobiliario y Equipo de Administración	0.00	79,225.40	79,225.40	79,225.40	79,225.40	0.00
e2) Mobiliario y Equipo Educativo y Recreativo	0.00	0.00	0.00	0.00	0.00	0.00
e3) Equipo e Instrumental Médico y de Laboratorio	0.00	0.00	0.00	0.00	0.00	0.00
e4) Vehículos y Equipo de Transporte	0.00	0.00	0.00	0.00	0.00	0.00

14

e5) Equipo de Defensa y Seguridad	0.00	0.00	0.00	0.00	0.00	0.00
e6) Maquinaria, Otros Equipos y Herramientas	0.00	0.00	0.00	0.00	0.00	0.00
e7) Activos Biológicos	0.00	0.00	0.00	0.00	0.00	0.00
e8) Bienes Inmuebles	0.00	0.00	0.00	0.00	0.00	0.00
e9) Activos Intangibles	0.00	106,728.51	106,728.51	106,728.51	106,728.51	0.00
<b>F. Inversión Pública (F=f1+f2+f3)</b>	<b>0.00</b>	<b>0.00</b>	<b>0.00</b>	<b>0.00</b>	<b>0.00</b>	<b>0.00</b>
f1) Obra Pública en Bienes de Dominio Público	0.00	0.00	0.00	0.00	0.00	0.00
f2) Obra Pública en Bienes Propios	0.00	0.00	0.00	0.00	0.00	0.00
f3) Proyectos Productivos y Acciones de Fomento	0.00	0.00	0.00	0.00	0.00	0.00
<b>G. Inversiones Financieras y Otras Provisiones (G=g1+g2+g3+g4+g5+g6+g7)</b>	<b>0.00</b>	<b>0.00</b>	<b>0.00</b>	<b>0.00</b>	<b>0.00</b>	<b>0.00</b>
g1) Inversiones Para el Fomento de Actividades Productivas	0.00	0.00	0.00	0.00	0.00	0.00
g2) Acciones y Participaciones de Capital	0.00	0.00	0.00	0.00	0.00	0.00
g3) Compra de Títulos y Valores	0.00	0.00	0.00	0.00	0.00	0.00
g4) Concesión de Préstamos	0.00	0.00	0.00	0.00	0.00	0.00
g5) Inversiones en Fideicomisos, Mandatos y Otros Análogos	0.00	0.00	0.00	0.00	0.00	0.00
Fideicomiso de Desastres Naturales (Informativo)	0.00	0.00	0.00	0.00	0.00	0.00
g6) Otras Inversiones Financieras	0.00	0.00	0.00	0.00	0.00	0.00
g7) Provisiones para Contingencias y Otras Erogaciones Especiales	0.00	0.00	0.00	0.00	0.00	0.00
<b>H. Participaciones y Aportaciones (H=h1+h2+h3)</b>	<b>0.00</b>	<b>0.00</b>	<b>0.00</b>	<b>0.00</b>	<b>0.00</b>	<b>0.00</b>
h1) Participaciones	0.00	0.00	0.00	0.00	0.00	0.00
h2) Aportaciones	0.00	0.00	0.00	0.00	0.00	0.00
h3) Convenios	0.00	0.00	0.00	0.00	0.00	0.00
<b>I. Deuda Pública (I=i1+i2+i3+i4+i5+i6+i7)</b>	<b>0.00</b>	<b>0.00</b>	<b>0.00</b>	<b>0.00</b>	<b>0.00</b>	<b>0.00</b>
i1) Amortización de la Deuda Pública	0.00	0.00	0.00	0.00	0.00	0.00
i2) Intereses de la Deuda Pública	0.00	0.00	0.00	0.00	0.00	0.00
i3) Comisiones de la Deuda Pública	0.00	0.00	0.00	0.00	0.00	0.00
i4) Gastos de la Deuda Pública	0.00	0.00	0.00	0.00	0.00	0.00
i5) Costo por Coberturas	0.00	0.00	0.00	0.00	0.00	0.00
i6) Apoyos Financieros	0.00	0.00	0.00	0.00	0.00	0.00
i7) Adeudos de Ejercicios Fiscales Anteriores (ADEFAS)	0.00	0.00	0.00	0.00	0.00	0.00
<b>II. Gasto Etiquetado (II=A+B+C+D+E+F+G+H+I)</b>	<b>44,600,168.00</b>	<b>4,490,120.00</b>	<b>49,090,288.00</b>	<b>45,178,890.22</b>	<b>45,178,890.22</b>	<b>3,911,397.78</b>
<b>A. Servicios Personales (A=a1+a2+a3+a4+a5+a6+a7)</b>	<b>43,631,728.00</b>	<b>1,266,060.00</b>	<b>44,897,788.00</b>	<b>40,986,390.22</b>	<b>40,986,390.22</b>	<b>3,911,397.78</b>
a1) Remuneraciones al Personal de Carácter Permanente	26,390,961.93	1,716,274.00	28,107,235.93	28,207,857.60	28,207,857.60	-100,621.67
a2) Remuneraciones al Personal de Carácter Transitorio	0.00	0.00	0.00	0.00	0.00	0.00
a3) Remuneraciones Adicionales y Especiales	4,640,949.06	0.00	4,640,949.06	4,676,767.66	4,676,767.66	-35,818.60
a4) Seguridad Social	10,361,625.20	-450,214.00	9,911,411.20	5,925,769.96	5,925,769.96	3,985,641.24
a5) Otras Prestaciones Sociales y Económicas	2,238,191.81	0.00	2,238,191.81	2,175,995.00	2,175,995.00	62,196.81
a6) Provisiones	0.00	0.00	0.00	0.00	0.00	0.00
a7) Pago de Estímulos a Servidores Públicos	0.00	0.00	0.00	0.00	0.00	0.00
<b>B. Materiales y Suministros (B=b1+b2+b3+b4+b5+b6+b7+b8+b9)</b>	<b>968,440.00</b>	<b>3,224,060.00</b>	<b>4,192,500.00</b>	<b>4,192,500.00</b>	<b>4,192,500.00</b>	<b>0.00</b>
b1) Materiales de Administración, Emisión de Documentos y Artículos Oficiales	543,440.00	3,468,667.46	4,012,107.46	4,012,107.46	4,012,107.46	0.00
b2) Alimentos y Utensilios	0.00	0.00	0.00	0.00	0.00	0.00
b3) Materias Primas y Materiales de Producción y Comercialización	0.00	0.00	0.00	0.00	0.00	0.00
b4) Materiales y Artículos de Construcción y de Reparación	315,000.00	-134,607.46	180,392.54	180,392.54	180,392.54	0.00
b5) Productos Químicos, Farmacéuticos y de Laboratorio	0.00	0.00	0.00	0.00	0.00	0.00
b6) Combustibles, Lubricantes y Aditivos	0.00	0.00	0.00	0.00	0.00	0.00
b7) Vestuario, Blancos, Prendas de Protección y Artículos Deportivos	50,000.00	-50,000.00	0.00	0.00	0.00	0.00
b8) Materiales y Suministros Para Seguridad	0.00	0.00	0.00	0.00	0.00	0.00
b9) Herramientas, Refacciones y Accesorios Menores	60,000.00	-60,000.00	0.00	0.00	0.00	0.00
<b>C. Servicios Generales (C=c1+c2+c3+c4+c5+c6+c7+c8+c9)</b>	<b>0.00</b>	<b>0.00</b>	<b>0.00</b>	<b>0.00</b>	<b>0.00</b>	<b>0.00</b>
c1) Servicios Básicos	0.00	0.00	0.00	0.00	0.00	0.00
c2) Servicios de Arrendamiento	0.00	0.00	0.00	0.00	0.00	0.00
c3) Servicios Profesionales, Científicos, Técnicos y Otros Servicios	0.00	0.00	0.00	0.00	0.00	0.00
c4) Servicios Financieros, Bancarios y Comerciales	0.00	0.00	0.00	0.00	0.00	0.00
c5) Servicios de Instalación, Reparación, Mantenimiento y Conservación	0.00	0.00	0.00	0.00	0.00	0.00

2 4

c6) Servicios de Comunicación Social y Publicidad	0.00	0.00	0.00	0.00	0.00	0.00
c7) Servicios de Traslado y Viáticos	0.00	0.00	0.00	0.00	0.00	0.00
c8) Servicios Oficiales	0.00	0.00	0.00	0.00	0.00	0.00
c9) Otros Servicios Generales	0.00	0.00	0.00	0.00	0.00	0.00
<b>D. Transferencias, Asignaciones, Subsidios y Otras Ayudas (D=d1+d2+d3+d4+d5+d6+d7+d8+d9)</b>	<b>0.00</b>	<b>0.00</b>	<b>0.00</b>	<b>0.00</b>	<b>0.00</b>	<b>0.00</b>
d1) Transferencias Internas y Asignaciones al Sector Público	0.00	0.00	0.00	0.00	0.00	0.00
d2) Transferencias al Resto del Sector Público	0.00	0.00	0.00	0.00	0.00	0.00
d3) Subsidios y Subvenciones	0.00	0.00	0.00	0.00	0.00	0.00
d4) Ayudas Sociales	0.00	0.00	0.00	0.00	0.00	0.00
d5) Pensiones y Jubilaciones	0.00	0.00	0.00	0.00	0.00	0.00
d6) Transferencias a Fideicomisos, Mandatos y Otros Análogos	0.00	0.00	0.00	0.00	0.00	0.00
d7) Transferencias a la Seguridad Social	0.00	0.00	0.00	0.00	0.00	0.00
d8) Donativos	0.00	0.00	0.00	0.00	0.00	0.00
d9) Transferencias al Exterior	0.00	0.00	0.00	0.00	0.00	0.00
<b>E. Bienes Muebles, Inmuebles e Intangibles (E=e1+e2+e3+e4+e5+e6+e7+e8+e9)</b>	<b>0.00</b>	<b>0.00</b>	<b>0.00</b>	<b>0.00</b>	<b>0.00</b>	<b>0.00</b>
e1) Mobiliario y Equipo de Administración	0.00	0.00	0.00	0.00	0.00	0.00
e2) Mobiliario y Equipo Educativo y Recreativo	0.00	0.00	0.00	0.00	0.00	0.00
e3) Equipo e Instrumental Médico y de Laboratorio	0.00	0.00	0.00	0.00	0.00	0.00
e4) Vehículos y Equipo de Transporte	0.00	0.00	0.00	0.00	0.00	0.00
e5) Equipo de Defensa y Seguridad	0.00	0.00	0.00	0.00	0.00	0.00
e6) Maquinaria, Otros Equipos y Herramientas	0.00	0.00	0.00	0.00	0.00	0.00
e7) Activos Biológicos	0.00	0.00	0.00	0.00	0.00	0.00
e8) Bienes Inmuebles	0.00	0.00	0.00	0.00	0.00	0.00
e9) Activos Intangibles	0.00	0.00	0.00	0.00	0.00	0.00
<b>F. Inversión Pública (F=f1+f2+f3)</b>	<b>0.00</b>	<b>0.00</b>	<b>0.00</b>	<b>0.00</b>	<b>0.00</b>	<b>0.00</b>
f1) Obra Pública en Bienes de Dominio Público	0.00	0.00	0.00	0.00	0.00	0.00
f2) Obra Pública en Bienes Propios	0.00	0.00	0.00	0.00	0.00	0.00
f3) Proyectos Productivos y Acciones de Fomento	0.00	0.00	0.00	0.00	0.00	0.00
<b>G. Inversiones Financieras y Otras Provisiones (G=g1+g2+g3+g4+g5+g6+g7)</b>	<b>0.00</b>	<b>0.00</b>	<b>0.00</b>	<b>0.00</b>	<b>0.00</b>	<b>0.00</b>
g1) Inversiones Para el Fomento de Actividades Productivas	0.00	0.00	0.00	0.00	0.00	0.00
g2) Acciones y Participaciones de Capital	0.00	0.00	0.00	0.00	0.00	0.00
g3) Compra de Títulos y Valores	0.00	0.00	0.00	0.00	0.00	0.00
g4) Concesión de Préstamos	0.00	0.00	0.00	0.00	0.00	0.00
g5) Inversiones en Fideicomisos, Mandatos y Otros Análogos	0.00	0.00	0.00	0.00	0.00	0.00
Fideicomiso de Desastres Naturales (Informativo)	0.00	0.00	0.00	0.00	0.00	0.00
g6) Otras Inversiones Financieras	0.00	0.00	0.00	0.00	0.00	0.00
g7) Provisiones para Contingencias y Otras Erogaciones Especiales	0.00	0.00	0.00	0.00	0.00	0.00
<b>H. Participaciones y Aportaciones (H=h1+h2+h3)</b>	<b>0.00</b>	<b>0.00</b>	<b>0.00</b>	<b>0.00</b>	<b>0.00</b>	<b>0.00</b>
h1) Participaciones	0.00	0.00	0.00	0.00	0.00	0.00
h2) Aportaciones	0.00	0.00	0.00	0.00	0.00	0.00
h3) Convenios	0.00	0.00	0.00	0.00	0.00	0.00
<b>I. Deuda Pública (I=i1+i2+i3+i4+i5+i6+i7)</b>	<b>0.00</b>	<b>0.00</b>	<b>0.00</b>	<b>0.00</b>	<b>0.00</b>	<b>0.00</b>
i1) Amortización de la Deuda Pública	0.00	0.00	0.00	0.00	0.00	0.00
i2) Intereses de la Deuda Pública	0.00	0.00	0.00	0.00	0.00	0.00
i3) Comisiones de la Deuda Pública	0.00	0.00	0.00	0.00	0.00	0.00
i4) Gastos de la Deuda Pública	0.00	0.00	0.00	0.00	0.00	0.00
i5) Costo por Coberturas	0.00	0.00	0.00	0.00	0.00	0.00
i6) Apoyos Financieros	0.00	0.00	0.00	0.00	0.00	0.00
i7) Adeudos de Ejercicios Fiscales Anteriores (ADEFAS)	0.00	0.00	0.00	0.00	0.00	0.00
<b>III. Total de Egresos (III = I + II)</b>	<b>223,744,034.62</b>	<b>18,333,375.77</b>	<b>242,077,410.39</b>	<b>231,425,280.55</b>	<b>226,418,534.41</b>	<b>10,652,129.84</b>

Bajo protesta de decir la verdad declaramos que los Estados Financieros y sus Notas son razonablemente correctos y responsabilidad del emisor.

Mtra. Almendra del Carmen Piñón Cano  
Directora Administrativa


C.P. Viena Georgina Covarrubias Ordóñez  
Jefe Depto Recursos Financieros

**SUBSISTEMA DE PREPARATORIA ABIERTA Y TELEBACHILLERATO DEL ESTADO DE CHIHUAHUA**  
**Estado Analítico del Ejercicio del Presupuesto de Egresos Detallado - LDF**  
**Clasificación Administrativa**  
**Del 01 de enero al 31 de diciembre de 2022 (b)**  
**(PESOS)**

Concepto (c)	Egresos					Subejercicio (e)
	Aprobado (d)	Ampliaciones/ (Reducciones)	Modificado	Devengado	Pagado	
<b>I. Gasto No Etiquetado (I=A+B+C+D+E+F+G+H)</b>	<b>179,143,866.62</b>	<b>13,843,255.77</b>	<b>192,987,122.39</b>	<b>186,246,390.33</b>	<b>181,239,644.19</b>	<b>6,740,732.06</b>
Subsistema de Preparatoria Abierta y Telebachillerato del Estado de Chihuahua	179,143,866.62	13,843,255.77	192,987,122.39	186,246,390.33	181,239,644.19	6,740,732.06
B. Dependencia o Unidad Administrativa 2	0.00	0.00	0.00	0.00	0.00	0.00
C. Dependencia o Unidad Administrativa 3	0.00	0.00	0.00	0.00	0.00	0.00
D. Dependencia o Unidad Administrativa 4	0.00	0.00	0.00	0.00	0.00	0.00
E. Dependencia o Unidad Administrativa 5	0.00	0.00	0.00	0.00	0.00	0.00
F. Dependencia o Unidad Administrativa 6	0.00	0.00	0.00	0.00	0.00	0.00
G. Dependencia o Unidad Administrativa 7	0.00	0.00	0.00	0.00	0.00	0.00
H. Dependencia o Unidad Administrativa xx	0.00	0.00	0.00	0.00	0.00	0.00
<b>II. Gasto Etiquetado (II=A+B+C+D+E+F+G+H)</b>	<b>44,600,168.00</b>	<b>4,490,120.00</b>	<b>49,090,288.00</b>	<b>45,178,890.22</b>	<b>45,178,890.22</b>	<b>3,911,397.78</b>
Subsistema de Preparatoria Abierta y Telebachillerato del Estado de Chihuahua	44,600,168.00	4,490,120.00	49,090,288.00	45,178,890.22	45,178,890.22	3,911,397.78
B. Dependencia o Unidad Administrativa 2	0.00	0.00	0.00	0.00	0.00	0.00
C. Dependencia o Unidad Administrativa 3	0.00	0.00	0.00	0.00	0.00	0.00
D. Dependencia o Unidad Administrativa 4	0.00	0.00	0.00	0.00	0.00	0.00
E. Dependencia o Unidad Administrativa 5	0.00	0.00	0.00	0.00	0.00	0.00
F. Dependencia o Unidad Administrativa 6	0.00	0.00	0.00	0.00	0.00	0.00
G. Dependencia o Unidad Administrativa 7	0.00	0.00	0.00	0.00	0.00	0.00
H. Dependencia o Unidad Administrativa xx	0.00	0.00	0.00	0.00	0.00	0.00
<b>III. Total de Egresos (III = I + II)</b>	<b>223,744,034.62</b>	<b>18,333,375.77</b>	<b>242,077,410.39</b>	<b>231,425,280.55</b>	<b>226,418,534.41</b>	<b>10,652,129.84</b>

Bajo protesta de decir la verdad declaramos que los Estados Financieros y sus Notas son razonablemente correctos y responsabilidad del emisor.

  
Mtra. Almendra del Carmen Piñon Cano  
Directora Administrativa

  
C.P. Viena Georgina Covarrubias Ordóñez  
Jefe Depto Recursos Financieros

**SUBSISTEMA DE PREPARATORIA ABIERTA Y TELEBACHILLERATO DEL ESTADO DE CHIHUAHUA**

**Estado Analítico del Ejercicio del Presupuesto de Egresos Detallado - LDF**

**Clasificación Funcional (Finalidad y Función)**

**Del 01 de enero al 31 de diciembre de 2022 (b)**

**(PESOS)**


Concepto (c)	Egresos					Subejercicio (e)
	Aprobado (d)	Ampliaciones/ (Reducciones)	Modificado	Devengado	Pagado	
<b>I. Gasto No Etiquetado (I=A+B+C+D)</b>	<b>179,143,866.62</b>	<b>13,843,255.77</b>	<b>192,987,122.39</b>	<b>186,246,390.33</b>	<b>181,239,644.19</b>	<b>6,740,732.06</b>
<b>A. Gobierno (A=a1+a2+a3+a4+a5+a6+a7+a8)</b>	<b>0.00</b>	<b>0.00</b>	<b>0.00</b>	<b>0.00</b>	<b>0.00</b>	<b>0.00</b>
a1) Legislación	0.00	0.00	0.00	0.00	0.00	0.00
a2) Justicia	0.00	0.00	0.00	0.00	0.00	0.00
a3) Coordinación de la Política de Gobierno	0.00	0.00	0.00	0.00	0.00	0.00
a4) Relaciones Exteriores	0.00	0.00	0.00	0.00	0.00	0.00
a5) Asuntos Financieros y Hacendarios	0.00	0.00	0.00	0.00	0.00	0.00
a6) Seguridad Nacional	0.00	0.00	0.00	0.00	0.00	0.00
a7) Asuntos de Orden Público y de Seguridad Interior	0.00	0.00	0.00	0.00	0.00	0.00
a8) Otros Servicios Generales	0.00	0.00	0.00	0.00	0.00	0.00
<b>B. Desarrollo Social (B=b1+b2+b3+b4+b5+b6+b7)</b>	<b>179,143,866.62</b>	<b>13,843,255.77</b>	<b>192,987,122.39</b>	<b>186,246,390.33</b>	<b>181,239,644.19</b>	<b>6,740,732.06</b>
b1) Protección Ambiental	0.00	0.00	0.00	0.00	0.00	0.00
b2) Vivienda y Servicios a la Comunidad	0.00	0.00	0.00	0.00	0.00	0.00
b3) Salud	0.00	0.00	0.00	0.00	0.00	0.00
b4) Recreación, Cultura y Otras Manifestaciones Sociales	0.00	0.00	0.00	0.00	0.00	0.00
b5) Educación	179,143,866.62	13,843,255.77	192,987,122.39	186,246,390.33	181,239,644.19	6,740,732.06
b6) Protección Social	0.00	0.00	0.00	0.00	0.00	0.00
b7) Otros Asuntos Sociales	0.00	0.00	0.00	0.00	0.00	0.00
<b>C. Desarrollo Económico (C=c1+c2+c3+c4+c5+c6+c7+c8+c9)</b>	<b>0.00</b>	<b>0.00</b>	<b>0.00</b>	<b>0.00</b>	<b>0.00</b>	<b>0.00</b>
c1) Asuntos Económicos, Comerciales y Laborales en General	0.00	0.00	0.00	0.00	0.00	0.00
c2) Agropecuaria, Silvicultura, Pesca y Caza	0.00	0.00	0.00	0.00	0.00	0.00
c3) Combustibles y Energía	0.00	0.00	0.00	0.00	0.00	0.00
c4) Minería, Manufacturas y Construcción	0.00	0.00	0.00	0.00	0.00	0.00
c5) Transporte	0.00	0.00	0.00	0.00	0.00	0.00
c6) Comunicaciones	0.00	0.00	0.00	0.00	0.00	0.00
c7) Turismo	0.00	0.00	0.00	0.00	0.00	0.00
c8) Ciencia, Tecnología e Innovación	0.00	0.00	0.00	0.00	0.00	0.00
c9) Otras Industrias y Otros Asuntos Económicos	0.00	0.00	0.00	0.00	0.00	0.00
<b>D. Otras No Clasificadas en Funciones Anteriores (D=d1+d2+d3+d4)</b>	<b>0.00</b>	<b>0.00</b>	<b>0.00</b>	<b>0.00</b>	<b>0.00</b>	<b>0.00</b>
d1) Transacciones de la Deuda Publica / Costo Financiero de la Deuda	0.00	0.00	0.00	0.00	0.00	0.00
d2) Transferencias, Participaciones y Aportaciones Entre Diferentes Niveles y Ordenes de Gobierno	0.00	0.00	0.00	0.00	0.00	0.00
d3) Saneamiento del Sistema Financiero	0.00	0.00	0.00	0.00	0.00	0.00
d4) Adeudos de Ejercicios Fiscales Anteriores	0.00	0.00	0.00	0.00	0.00	0.00
<b>II. Gasto Etiquetado (II=A+B+C+D)</b>	<b>44,600,168.00</b>	<b>4,490,120.00</b>	<b>49,090,288.00</b>	<b>45,178,890.22</b>	<b>45,178,890.22</b>	<b>3,911,397.78</b>
<b>A. Gobierno (A=a1+a2+a3+a4+a5+a6+a7+a8)</b>	<b>0.00</b>	<b>0.00</b>	<b>0.00</b>	<b>0.00</b>	<b>0.00</b>	<b>0.00</b>
a1) Legislación	0.00	0.00	0.00	0.00	0.00	0.00
a2) Justicia	0.00	0.00	0.00	0.00	0.00	0.00
a3) Coordinación de la Política de Gobierno	0.00	0.00	0.00	0.00	0.00	0.00
a4) Relaciones Exteriores	0.00	0.00	0.00	0.00	0.00	0.00
a5) Asuntos Financieros y Hacendarios	0.00	0.00	0.00	0.00	0.00	0.00

d \*

a6) Seguridad Nacional	0.00	0.00	0.00	0.00	0.00	0.00
a7) Asuntos de Orden Público y de Seguridad Interior	0.00	0.00	0.00	0.00	0.00	0.00
a8) Otros Servicios Generales	0.00	0.00	0.00	0.00	0.00	0.00
<b>B. Desarrollo Social (B=b1+b2+b3+b4+b5+b6+b7)</b>	<b>44,600,168.00</b>	<b>4,490,120.00</b>	<b>49,090,288.00</b>	<b>45,178,890.22</b>	<b>45,178,890.22</b>	<b>3,911,397.78</b>
b1) Protección Ambiental	0.00	0.00	0.00	0.00	0.00	0.00
b2) Vivienda y Servicios a la Comunidad	0.00	0.00	0.00	0.00	0.00	0.00
b3) Salud	0.00	0.00	0.00	0.00	0.00	0.00
b4) Recreación, Cultura y Otras Manifestaciones Sociales	0.00	0.00	0.00	0.00	0.00	0.00
b5) Educación	44,600,168.00	4,490,120.00	49,090,288.00	45,178,890.22	45,178,890.22	3,911,397.78
b6) Protección Social	0.00	0.00	0.00	0.00	0.00	0.00
b7) Otros Asuntos Sociales	0.00	0.00	0.00	0.00	0.00	0.00
<b>C. Desarrollo Económico (C=c1+c2+c3+c4+c5+c6+c7+c8+c9)</b>	<b>0.00</b>	<b>0.00</b>	<b>0.00</b>	<b>0.00</b>	<b>0.00</b>	<b>0.00</b>
c1) Asuntos Económicos, Comerciales y Laborales en General	0.00	0.00	0.00	0.00	0.00	0.00
c2) Agropecuaria, Silvicultura, Pesca y Caza	0.00	0.00	0.00	0.00	0.00	0.00
c3) Combustibles y Energía	0.00	0.00	0.00	0.00	0.00	0.00
c4) Minería, Manufacturas y Construcción	0.00	0.00	0.00	0.00	0.00	0.00
c5) Transporte	0.00	0.00	0.00	0.00	0.00	0.00
c6) Comunicaciones	0.00	0.00	0.00	0.00	0.00	0.00
c7) Turismo	0.00	0.00	0.00	0.00	0.00	0.00
c8) Ciencia, Tecnología e Innovación	0.00	0.00	0.00	0.00	0.00	0.00
c9) Otras Industrias y Otros Asuntos Económicos	0.00	0.00	0.00	0.00	0.00	0.00
<b>D. Otras No Clasificadas en Funciones Anteriores (D=d1+d2+d3+d4)</b>	<b>0.00</b>	<b>0.00</b>	<b>0.00</b>	<b>0.00</b>	<b>0.00</b>	<b>0.00</b>
d1) Transacciones de la Deuda Publica / Costo Financiero de la Deuda	0.00	0.00	0.00	0.00	0.00	0.00
d2) Transferencias, Participaciones y Aportaciones Entre Diferentes Niveles y Ordenes de Gobierno	0.00	0.00	0.00	0.00	0.00	0.00
d3) Saneamiento del Sistema Financiero	0.00	0.00	0.00	0.00	0.00	0.00
d4) Adeudos de Ejercicios Fiscales Anteriores	0.00	0.00	0.00	0.00	0.00	0.00
<b>III. Total de Egresos (III = I + II)</b>	<b>223,744,034.62</b>	<b>18,333,375.77</b>	<b>242,077,410.39</b>	<b>231,425,280.55</b>	<b>226,418,534.41</b>	<b>10,652,129.84</b>

Bajo protesta de decir la verdad declaramos que los Estados Financieros y sus Notas son razonablemente correctos y responsabilidad del emisor.

  
Mtra. Almendra del Carmen Piñon Cano  
Directora Administrativa

  
C.P. Viena Georgina Covarrubias Ordóñez  
Jefe Depto Recursos Financieros

**SUBSISTEMA DE PREPARATORIA ABIERTA Y TELEBACHILLERATO DEL ESTADO DE CHIHUAHUA**

Estado Analítico del Ejercicio del Presupuesto de Egresos Detallado - LDF

Clasificación de Servicios Personales por Categoría

Del 01 de enero al 31 de diciembre de 2022 (b)

(PESOS)

Concepto (c)	Egresos					Subejercicio (e)
	Aprobado (d)	Ampliaciones/ (Reducciones)	Modificado	Devengado	Pagado	
<b>I. Gasto No Etiquetado (I=A+B+C+D+E+F)</b>	<b>150,649,988.28</b>	<b>12,482,699.64</b>	<b>163,132,687.92</b>	<b>160,126,497.23</b>	<b>155,119,751.09</b>	<b>3,006,190.69</b>
A. Personal Administrativo y de Servicio Público	150,649,988.28	12,482,699.64	163,132,687.92	160,126,497.23	155,119,751.09	3,006,190.69
B. Magisterio	0.00	0.00	0.00	0.00	0.00	0.00
C. Servicios de Salud (C=c1+c2)	0.00	0.00	0.00	0.00	0.00	0.00
c1) Personal Administrativo	0.00	0.00	0.00	0.00	0.00	0.00
c2) Personal Médico, Paramédico y afín	0.00	0.00	0.00	0.00	0.00	0.00
D. Seguridad Pública	0.00	0.00	0.00	0.00	0.00	0.00
E. Gastos asociados a la implementación de nuevas leyes federales o reformas a las mismas (E = e1 + e2)	0.00	0.00	0.00	0.00	0.00	0.00
e1) Nombre del Programa o Ley 1	0.00	0.00	0.00	0.00	0.00	0.00
e2) Nombre del Programa o Ley 2	0.00	0.00	0.00	0.00	0.00	0.00
F. Sentencias laborales definitivas	0.00	0.00	0.00	0.00	0.00	0.00
<b>II. Gasto Etiquetado (II=A+B+C+D+E+F)</b>	<b>43,631,728.00</b>	<b>1,266,060.00</b>	<b>44,897,788.00</b>	<b>40,986,390.22</b>	<b>40,986,390.22</b>	<b>3,911,397.78</b>
A. Personal Administrativo y de Servicio Público	43,631,728.00	1,266,060.00	44,897,788.00	40,986,390.22	40,986,390.22	3,911,397.78
B. Magisterio	0.00	0.00	0.00	0.00	0.00	0.00
C. Servicios de Salud (C=c1+c2)	0.00	0.00	0.00	0.00	0.00	0.00
c1) Personal Administrativo	0.00	0.00	0.00	0.00	0.00	0.00
c2) Personal Médico, Paramédico y afín	0.00	0.00	0.00	0.00	0.00	0.00
D. Seguridad Pública	0.00	0.00	0.00	0.00	0.00	0.00
E. Gastos asociados a la implementación de nuevas leyes federales o reformas a las mismas (E = e1 + e2)	0.00	0.00	0.00	0.00	0.00	0.00
e1) Nombre del Programa o Ley 1	0.00	0.00	0.00	0.00	0.00	0.00
e2) Nombre del Programa o Ley 2	0.00	0.00	0.00	0.00	0.00	0.00
F. Sentencias laborales definitivas	0.00	0.00	0.00	0.00	0.00	0.00
<b>III. Total del Gasto en Servicios Personales (III = I + II)</b>	<b>194,281,716.28</b>	<b>13,748,759.64</b>	<b>208,030,475.92</b>	<b>201,112,887.45</b>	<b>196,106,141.31</b>	<b>6,917,588.47</b>

Bajo protesta de decir la verdad declaramos que los Estados Financieros y sus Notas son razonablemente correctos y responsabilidad del emisor.

Mtra. Almendra del Carmen Piñón Cano  
Directora Administrativa

C.P. Viena Georgina Covarrubias Ordóñez  
Jefe Depto Recursos Financieros

**SUBSISTEMA DE PREPARATORIA ABIERTA Y TELEBACHILLERATO DEL ESTADO DE CHIHUAHUA**  
**Guía de Cumplimiento de la Ley de Disciplina Financiera de las Entidades Federativas y Municipios**  
 Del 1 de enero al 31 de diciembre de 2022 (b)

Indicadores de Observancia (c)	Implementación		Resultado		Fundamento (h)	Comentarios (i)
	SI	NO	Monto o valor (f)	Unidad (pesos/porcentaje) (g)		
	Mecanismo de Verificación (d)	Fecha estimada de cumplimiento (e)				
<b>INDICADORES PRESUPUESTARIOS</b>						
<b>A. INDICADORES CUANTITATIVOS</b>						
<b>1 Balance Presupuestario Sostenible (j)</b>						
a. Propuesto	Iniciativa de Ley de Ingresos y Proyecto de Presupuesto de Egresos		223,744,034.62	posos	Art. 6 y 19 de la LDF	
b. Estimada/Aprobada	Ley de Ingresos y Presupuesto de Egresos		244,554,136.63	posos	Art. 6 y 19 de la LDF	
c. Devengado	Cuenta Pública / Formato 4 LDF		244,397,602.97	posos	Art. 6 y 19 de la LDF	
<b>2 Balance Presupuestario de Recursos Disponibles Sostenible (k)</b>						
a. Propuesto	Iniciativa de Ley de Ingresos y Proyecto de Presupuesto de Egresos		223,744,034.62	posos	Art. 6 y 19 de la LDF	
b. Estimada/Aprobada	Ley de Ingresos y Presupuesto de Egresos		244,554,136.63	posos	Art. 6 y 19 de la LDF	
c. Devengado	Cuenta Pública / Formato 4 LDF		231,425,280.55	posos	Art. 6 y 19 de la LDF	
<b>3 Financiamiento Neto dentro del Techo de Financiamiento Neto (l)</b>						
a. Propuesto	Iniciativa de Ley de Ingresos			posos	Art. 6, 19 y 46 de la LDF	
b. Estimada	Ley de Ingresos			posos	Art. 6, 19 y 46 de la LDF	
c. Devengado	Cuenta Pública / Formato 4 LDF			posos	Art. 6, 19 y 46 de la LDF	
<b>4 Recursos destinados a la atención de desastres naturales</b>						
<b>a. Asignación al fideicomiso para desastres naturales (m)</b>						
a.1 Aprobado	Reporte Trim. Formato 6 a)			posos	Art. 9 de la LDF	
a.2 Pagado	Cuenta Pública / Formato 6 a)			posos	Art. 9 de la LDF	
b. Aportación promedio realizada por la Entidad Federativa durante los 5 ejercicios previos, para infraestructura dañada por desastres naturales (n)	Autorizaciones de recursos aprobados por el FONDEFIN			posos	Art. 9 de la LDF	
c. Saldo del fideicomiso para desastres naturales (o)	Cuenta Pública / Auxiliar de Cuentas			posos	Art. 9 de la LDF	
d. Costo promedio de los últimos 5 ejercicios de la reconstrucción de infraestructura dañada por desastres naturales (p)	Autorizaciones de recursos aprobados por el FONDEFIN			posos	Art. 9 de la LDF	
<b>5 Techo para servicios personales (q)</b>						
a. Asignación en el Presupuesto de Egresos	Reporte Trim. Formato 6 d)		208,030,475.92	posos	Art. 10 y 21 de la LDF	
b. Devengado	Reporte Trim. Formato 6 d)		201,112,867.45	posos	Art. 13 fracc. V y 21 de la LDF	
<b>6 Previsiones de gasto para compromisos de pago derivados de APPs (r)</b>						
a. Asignación en el Presupuesto de Egresos	Presupuesto de Egresos			posos	Art. 11 y 21 de la LDF	
<b>7 Techo de ADEFAS para el ejercicio fiscal (s)</b>						
a. Propuesto	Proyecto de Presupuesto de Egresos			posos	Art. 12 y 20 de la LDF	
b. Aprobado	Reporte Trim. Formato 6 a)			posos	Art. 12 y 20 de la LDF	
c. Devengado	Cuenta Pública / Formato 6 a)			posos	Art. 12 y 20 de la LDF	
<b>B. INDICADORES CUALITATIVOS</b>						
<b>1 Iniciativa de Ley de Ingresos y Proyecto de Presupuesto de Egresos</b>						
a. Objetivos anuales, estrategias y metas para el ejercicio fiscal (t)	Iniciativa de Ley de Ingresos y Proyecto de Presupuesto de Egresos				Art. 5 y 18 de la LDF	
b. Proyecciones de ejercicios posteriores (u)	Iniciativa de Ley de Ingresos y Proyecto de Presupuesto de Egresos / Formatos 7 a) y b)				Art. 5 y 18 de la LDF	
c. Descripción de riesgos relevantes y propuestas de acción para enfrentarlos (v)	Iniciativa de Ley de Ingresos y Proyecto de Presupuesto de Egresos				Art. 5 y 18 de la LDF	
d. Resultados de ejercicios fiscales anteriores y el ejercicio fiscal en cuestión (w)	Iniciativa de Ley de Ingresos y Proyecto de Presupuesto de Egresos / Formatos 7 c) y d)				Art. 5 y 18 de la LDF	
e. Estudio actuarial de las pensiones de sus trabajadores (x)	Proyecto de Presupuesto de Egresos / Formato 8				Art. 5 y 18 de la LDF	
<b>2 Balance Presupuestario de Recursos Disponibles, en caso de ser negativo</b>						
a. Razones excepcionales que justifican el Balance Presupuestario de Recursos Disponibles negativo (y)	Iniciativa de Ley de Ingresos o Proyecto de Presupuesto de Egresos				Art. 6 y 19 de la LDF	
b. Fuente de recursos para cubrir el Balance Presupuestario de Recursos Disponibles negativo (z)	Iniciativa de Ley de Ingresos o Proyecto de Presupuesto de Egresos				Art. 6 y 19 de la LDF	
c. Número de ejercicios fiscales y acciones necesarias para cubrir el Balance Presupuestario de Recursos Disponibles negativo (aa)	Iniciativa de Ley de Ingresos o Proyecto de Presupuesto de Egresos				Art. 6 y 19 de la LDF	
d. Informes Trimestrales sobre el avance de las acciones para recuperar el Balance Presupuestario de Recursos Disponibles (ab)	Reporte Trim. y Cuenta Pública				Art. 6 y 19 de la LDF	
<b>3 Servicios Personales</b>						
a. Remuneraciones de los servidores públicos (ac)	Proyecto de Presupuesto		208,030,475.92	posos	Art. 10 y 21 de la LDF	
b. Previsiones salariales y económicas para cubrir incrementos salariales, creación de plazas y otros (ad)	Proyecto de Presupuesto				Art. 10 y 21 de la LDF	
<b>INDICADORES DEL EJERCICIO PRESUPUESTARIO</b>						
<b>A. INDICADORES CUANTITATIVOS</b>						
<b>1 Ingresos Excedentes derivados de Ingresos de Libre Disposición</b>						
a. Monto de Ingresos Excedentes derivados de I.L.D. (ae)	Cuenta Pública / Formato 5			posos	Art. 14 y 21 de la LDF	
b. Monto de Ingresos Excedentes derivados de I.L.D. destinados al fin del A.14, fracción I de la LDF (af)	Cuenta Pública			posos	Art. 14 y 21 de la LDF	
c. Monto de Ingresos Excedentes derivados de I.L.D. destinados al fin del A.14, fracción II, a) de la LDF (ag)	Cuenta Pública			posos	Art. 14 y 21 de la LDF	
d. Monto de Ingresos Excedentes derivados de I.L.D. destinados al fin del A.14, fracción II, b) de la LDF (ah)	Cuenta Pública			posos	Art. 14 y 21 de la LDF	

\* j

**SUBSISTEMA DE PREPARATORIA ABIERTA Y TELEBACHILLERATO DEL ESTADO DE CHIHUAHUA**  
**Guía de Cumplimiento de la Ley de Disciplina Financiera de las Entidades Federativas y Municipios**  
 Del 1 de enero al 31 de diciembre de 2022 (e)

Indicadores de Observancia (c)	Implementación		Resultado		Fundamento (h)	Comentarios (i)
	SI	NO	Monto o valor (f)	Unidad (posos/porcentaje) (g)		
	Mecanismo de Verificación (d)	Fecha estimada de cumplimiento (e)				
<b>INDICADORES PRESUPUESTARIOS</b>						
c. <i>Monto de Ingresos Excedentes derivados de ILD destinadas al fin del artículo noveno transitorio de la LDF (fi)</i>				posos	Art. Noveno Transitorio de la LDF	
f. <i>Monto de Ingresos Excedentes derivados de ILD destinados al fin señalado por el Artículo 14, párrafo segundo y en el artículo 21 y noveno transitorio de la LDF (fi)</i>					Art. 14 y 21 de la LDF	
g. <i>Monto de Ingresos Excedentes derivados de ILD en un nivel de endeudamiento sostenible de acuerdo al Sistema de Alertas hasta por el 5% de los recursos para cubrir el Gasto Corriente (kk)</i>					Art. 14 y 21 de la LDF	
<b>B. INDICADORES CUALITATIVOS</b>						
1 <b>Análisis Costo-Beneficio para programas o proyectos de inversión mayores a 10 millones de UDIS (li)</b>	Página de internet de la Secretaría de Finanzas o Tesorería Municipal				Art. 13 frac. III y 21 de la LDF	
2 <b>Análisis de conveniencia y análisis de transferencia de riesgos de los proyectos APPs (mm)</b>	Página de internet de la Secretaría de Finanzas o Tesorería Municipal				Art. 13 frac. III y 21 de la LDF	
3 <b>Identificación de población objetivo, destino y temporalidad de subsidios (nn)</b>	Página de internet de la Secretaría de Finanzas o Tesorería Municipal				Art. 13 frac. VII y 21 de la LDF	
<b>INDICADORES DE DEUDA PÚBLICA</b>						
<b>A. INDICADORES CUANTITATIVOS</b>						
<b>1 Obligaciones a Corto Plazo</b>						
a. <i>Límite de Obligaciones a Corto Plazo (oo)</i>				posos	Art. 30 frac. I de la LDF	
b. <i>Obligaciones a Corto Plazo (pp)</i>			64,261,948.85	posos	Art. 30 frac. I de la LDF	

Bajo protesta de decir verdad declaramos que los Estados Financieros y sus Notas son razonablemente correctos y son responsabilidad del emisor.

  
 Mtra. Almendra del Carmen Piñon Cano  
 Directora Administrativa

  
 C.P. Viena Georgina Covarrubias Ordoñez  
 Jefa de Depto. de Recursos Financieros


**SUBSISTEMA DE PREPARATORIA ABIERTA Y TELEBACHILLERATO DEL ESTADO DE CHIHUAHUA**  
**Indicadores de Postura Fiscal**  
**Del 01 de enero al 31 de diciembre de 2022**  
**(Cifras en Pesos)**

Concepto	Estimado/ Aprobado	Devengado	Recaudado / Pagado
Ingresos Presupuestarios	223,744,035	244,554,137	244,397,603
Ingresos del Gobierno de la Entidad Federativa	0	0	0
Ingresos del Sector Paraestatal	223,744,035	244,554,137	244,397,603
Egresos Presupuestarios	223,744,035	205,225,270	190,588,336
Egresos del Gobierno de la Entidad Federativa	0	0	0
Egresos del Sector Paraestatal	223,744,035	205,225,270	190,588,336
Balance Presupuestario ( Superávit o Déficit )	0	39,328,867	53,809,267

Concepto	Estimado/ Aprobado	Devengado	Recaudado / Pagado
Balance Presupuestario ( Superávit o Déficit )	0	39,328,867	53,809,267
Intereses, Comisiones y Gastos de la deuda	0	0	0
Balance Primario ( Superávit o Déficit )	0	39,328,867	53,809,267

Concepto	Estimado/ Aprobado	Devengado	Recaudado / Pagado
Financiamiento	0	0	0
Amortización de la deuda	0	0	0
Financiamiento Neto	0	0	0

Bajo protesta de decir la verdad declaramos que los Estados Financieros y sus Notas son razonablemente correctos y son responsabilidad del emisor

  
 Mtra. Almendra del Carmen Piñon Cano  
 Directora Administrativa

  
 C.P. Viena Guadalupe Covarrubias Ordóñez  
 Jefa del Depto. de Recursos Financieros